





CITALA S1 SR

PÓŁBUTY ROBOCZE CITALA S1 SR

Description / Opis

Symbol:	CITALA S1 SR	
 Composition / Materiał:	Upper: suede leather; Lining: mesh; Outsole: PU/PU	
 Sizes/ Dostępne rozmiary:	Cholewka: skóra zamszowa; Podszewka: tkanina mesh; Podeszwa: PU/PU	
 Weight / masa:	36 - 47	
Colours / Kolory:	0,7 - 1,1 kg / shoe	
Colours / Kolory:	grey / black szaro - czarne	
Features / Cechy produktu:	<ul style="list-style-type: none"> - Upper: suede leather - Lining: mesh fabric - Outsole PU/PU: antislip, wear resistant, - Steel toe cap, / <ul style="list-style-type: none"> - Cholewka: szara skóra zamszowa - Podszewka: tkanina mesh - Podeszwa zewnętrzna PU/PU: antypoślizgowa, odporna na zużycie, - Stalowy podnosek, 	
Number of pieces per package / Ilość sztuk w opakowaniu:	2	Product complies with / Produkt zgodny z: S1 SR EN ISO 20345:2022
Classification/ Klasyfikacja:	Safety shoes / Obuwie bezpieczne	

The data listed in above specification have been developed on the basis of tests carried out on the sample of a.m product. Data serves as an information and is not part of an offer within the meaning of the Act. /

Dane zawarte w powyższej specyfikacji opracowane zostały na podstawie badań laboratoryjnych i deklaracji producenta. Karta techniczna pełni rolę informacyjną i nie jest elementem oferty handlowej w rozumieniu ustawy.