

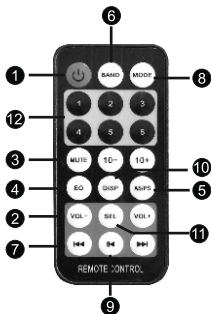
BLOW

RADIOODTWARZACZ SAMOCHODOWY

AVH9610

INSTRUKCJA OBSŁUGI

78-278#



Pilot zdalnego sterowania

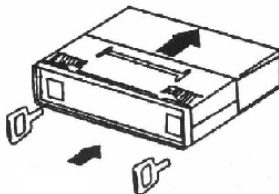
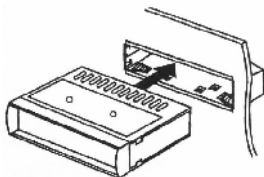
1. Włącz/Wyłącz
2. Głośność
3. Wyciszenie
4. Equalizer
5. Stacje FM
6. Wybór pasma
7. Poprzedni/następny
8. Wybór trybu
9. Odtwarzanie/Pauza
10. Zegar
11. Wybór kanału dźwięku
12. Klawisze numeryczne

Podstawowe cechy urządzenia

- SD/MMC/USB/MP3
- Obsługa kart pamięci dużej pojemności
- Elektroniczne strojenie radia
- Elektroniczna kontrola głośności
- Zegar czasu rzeczywistego
- Wyświetlacz LCD
- Duża moc wyjściowa

Bezpieczeństwo i montaż


- Montażem powinni zająć się wykwalifikowani technicy
- Nie podłączać zasilania przed podłączeniem pozostałego okablowania
- Aby uniknąć spięcia, zabezpieczyć wyeksponowane części okablowania taśmą izolacyjną
- Po zakończeniu instalacji zamocować wszelkie luźne i odstające części okablowania
- Urządzenie służy wyłącznie do pracy na zasilaniu prądem stałym 12V
- Podłączyć kable zgodnie z oznaczeniem kolorystycznym. Nieprawidłowe podłączenie może prowadzić do uszkodzenia urządzenia i układu elektrycznego pojazdu.




Obsługa

 Włącz / Wyłącz urządzenie

MOD Wybór trybu pracy

 W trybie radia, naciśnięcie spowoduje automatyczne wyszukiwanie kolejnej stacji radiowej, długie naciśnięcie powoduje manualne wyszukiwanie. W trybie odtwarzania naciśnięcie spowoduje przełączenie na kolejny utwór, długie naciśnięcie - przewijanie do przodu.

 W trybie radia, naciśnięcie spowoduje automatyczne wyszukiwanie poprzedniej stacji radiowej, długie naciśnięcie powoduje manualne wyszukiwanie. W trybie odtwarzania naciśnięcie spowoduje przełączenie na poprzedni utwór, długie naciśnięcie - przewijanie do tyłu.

CLK Naciśnięcie spowoduje wyświetlenie zegara, długie naciśnięcie - wejście w tryb ustawienia zegara (potencjometr głośności służy do ustawienia czasu)

BND Naciśnięcie spowoduje przełączenie pasma, długie naciśnięcie - zapamiętanie stacji

1/▶▶ W trybie radia naciśnięcie spowoduje uruchomienie pierwszej zapamiętanej stacji radiowej. W trybie odtwarzania naciśnięcie spowoduje rozpoczęcie odtwarzania, ponowne naciśnięcie wstrzymuje odtwarzanie

2//INT W trybie radia naciśnięcie spowoduje uruchomienie drugiej zapamiętanej stacji radiowej. W trybie odtwarzania naciśnięcie spowoduje rozpoczęcie odtwarzania utworów (pierwsze 10 sekund każdego utworu)

3/RPT W trybie radia naciśnięcie spowoduje uruchomienie trzeciej zapamiętanej stacji radiowej. W trybie odtwarzania naciśnięcie spowoduje powtórne odtwarzanie utworu.

4/RDM W trybie radia naciśnięcie spowoduje uruchomienie czwartej zapamiętanej stacji radiowej. W trybie odtwarzania naciśnięcie spowoduje losowe odtwarzanie utworu.

5/10- W trybie radia naciśnięcie spowoduje uruchomienie piątej zapamiętanej stacji radiowej. W trybie odtwarzania naciśnięcie spowoduje przeskoczenie o 10 utworów do tyłu.

6/10+ W trybie radia naciśnięcie spowoduje uruchomienie szóstej zapamiętanej stacji radiowej. W trybie odtwarzania naciśnięcie spowoduje przeskoczenie o 10 utworów do przodu.

VOL Potencjometr głośności. W trybie odtwarzania - naciśnięcie spowoduje aktywację ustawień equalizera (obracanie potencjometrem powoduje przełączanie pomiędzy ustawieniami)

CH- W trybie radia - naciśnięcie spowoduje przejście do poprzedniej stacji radiowej; W trybie plików muzycznych - przejście o 10 utworów do tyłu; w trybie zestawu głośnomówiącego - odebranie rozmowy

CH+ W trybie radia - naciśnięcie spowoduje przejście do następnej stacji radiowej; W trybie plików muzycznych - przejście o 10 utworów do przodu

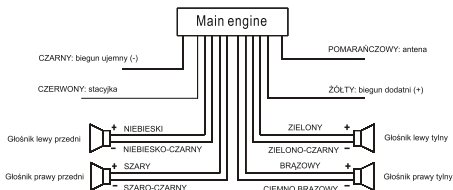
EQ Equalizer - w trybie odtwarzania plików muzycznych - możliwość wybrania predefiniowanych ustawień: POP, ROCK, JAZZ, CLASS

AMS W trybie radia, krótkie naciśnięcie - przełączenie pomiędzy FM1, FM2, FM3. Długie naciśnięcie - automatyczne zapisywanie kanałów

Przygotowanie do podłączenia

- Upewnij się że źródłem zasilania jest akumulator 12V
- Sprawdź izolację przewodów, upewnij się że nie jest przerwana, podłącz przewody jak na schemacie poniżej
- Zabezpiecz odsonięte części przewodów taśmą izolacyjną aby nie dopuścić do zwarcia

Schemat podłączenia



Specyfikacja

- FM
- Zakres częstotliwości: 87,5 ~ 108 Mhz
- Czułość: <=22db
- Stosunek sygnału do szumu: >=50db
- Zniekształcenie pasma (1khz): <=5%
- Separacja (1khz): >=22db
- Pasma przenoszenia: (100hz~10khz) +/- 6db
- Impedancja: 4 Ohm
- Zasilanie 12V DC
- Moc maksymalna (1028IC:25Wx4) (7377IC:30Wx4) (7388IC: 65Wx4)

Deklaracja zgodności

Importer: PROLECH R. I. S. LESZEK SPÓŁKA JAWNA, STARY PUZNÓW 58 B, 08-400 GARWOLIN, POLSKA
 Nazwa wyrobu: Radioodtworacz samochodowy AVH9610
 Marka: BLOW | Kod produktu: 78-278#

Deklaruję, że wyrób: Radioodtworacz samochodowy AVH9610, marka BLOW, kod produktu 78-278# jest zgodny z wymaganiami określonymi w dyrektywie 2014/53/UE. Do wykazania zgodności zastosowano normy:

EN 300328 V2.1.1
 EN 301489-1 V2.2.0:2017
 EN 301489-17 V3.2.0:2017
 EN 55032:2015 / EN 55024:2010+A1:2015
 EN 61000-3-2:2014 / EN 61000-3-3:2-2013
 EN 60950-1:2006+A11:2009+A1:2010+A12:2011+A2:2013
 EN 62479:2010

Prolech R. I. S. Leszek Spółka Jawna
 Sądowy Rejestr Sądowy: 144453 GAWWOLIN
 NIP: 826-21-37-881; REGON: 141770103
 KRS: 0000325424; tel. 25 6830221
 (pieczęć firmy)

Prolech Sp. J.
 Radio i Av. Leszek
 www.prolech.pl

Oznakowano znakiem zgodności, dn. 30.09.2018



Sprzęt elektryczny i elektroniczny oznaczony symbolem przekreślonego kosza nie może być wyrzucany łącznie z innymi odpadami komunalnymi. Taki sprzęt podlega zbiorcze i recyklingowi.

- Okres gwarancji wynosi 24 miesiące od daty sprzedaży (zgodnie z datą na dowodzie zakupu oraz w karcie gwarancyjnej). Zasięg terytorialny ochrony gwarancyjnej dotyczy całego terytorium Polski.
- Warunkiem przyjęcia produktu do naprawy gwarancyjnej jest przedstawienie Sprzedawcy przez Nabywcę:
 - poprawnie wypełnionej karty gwarancyjnej;
 - ważnego dowodu zakupu (paragon, rachunek uproszczony, faktura VAT) z datą sprzedaży taką jak na karcie gwarancyjnej;
 - wadliwego produktu.Serwis może odmówić wykonania naprawy gwarancyjnej w przypadku stwierdzenia niezgodności danych zawartych w powyższych dokumentach.
- Karta gwarancyjna musi posiadać pieczętkę punktu sprzedaży i podpis sprzedawcy. Karta gwarancyjna wypełniona niepoprawnie lub nieczytelnie jest nieważna.
- Gwarancją objęte są wyłącznie wady spowodowane przyczynami tkwiącymi w sprzedanym produkcie.
- Gwarancją nie są objęte:
 - jakiegokolwiek wady powstałe w wyniku niewłaściwego użytkowania produktu, w szczególności niezgodnego z instrukcją obsługi bądź przepisami bezpieczeństwa;
 - mechaniczne uszkodzenia produktu i wywołane w nim wady;
 - jakiegokolwiek wady powstałe w wyniku napraw wykonanych przez podmioty nieupoważnione (w tym przez Nabywcę);
 - uszkodzenia lub wadliwe działanie spowodowane niewłaściwą instalacją urządzeń, współpracujących z produktem;
 - części i akcesoria podlegające normalnemu zużyciu w czasie eksploatacji, w szczególności zarysowania, trudne do usunięcia zabrudzenia, wytarcia napisów, baterie itp.;
 - czynności wymienione w instrukcji obsługi, przeznaczone do wykonywania przez użytkownika;
 - uszkodzenia powstałe w wyniku zdarzeń losowych, takich jak pożar, powódź, przepięcia sieci energetycznej, wyładowania elektryczne; zalanie, działanie środków chemicznych oraz innych czynników zewnętrznych, powodujących np. korozję czy plamy;
 - produkty, w których została usunięta lub naruszona plomba gwarancyjna;
- Gwarancją objęte są produkty używane wyłącznie do celów niezwiązanych z działalnością gospodarczą. Gwarancji nie podlegają produkty eksploatowane do celów zarobkowych.
- W przypadku stwierdzenia przez Serwis, iż produkt był używany do celów komercyjnych, przemysłowych lub profesjonalnych, gwarancja zawsze będzie ograniczona do wymiany części zamiennych. Zgłaszający poniesie koszty robocizny, a czas trwania gwarancji produktu (z wyłączeniem części eksploatacyjnych) nie zmieni się. Czas trwania gwarancji produktu na części eksploatacyjne skróci się do trzech miesięcy.
- Gwarancja obejmuje bezpłatną wymianę części zamiennych potrzebnych do naprawy oraz robociznę w okresie gwarancji. Usterki ujawnione w okresie gwarancji mogą być usuwane tylko przez Autoryzowany Serwis BLOW w możliwie jak najkrótszym terminie.
- Serwis, firma handlowa, która sprzedała produkt oraz BLOW, nie ponoszą odpowiedzialności za terminowość wykonania naprawy gwarancyjnej, jeżeli naprawa nie może być wykonana z powodu restrykcji importowych / eksportowych na części zamienne/ lub innych przepisów prawnych oraz innych okoliczności, na które wskazane podmioty nie mają wpływu.
- Zalecane jest przesłanie produktu w oryginalnym opakowaniu fabrycznym. W przypadku uszkodzenia w transporcie, proces naprawy nie zostanie rozpoczęty.
- W przypadku stwierdzenia usterki, Klient może złożyć reklamację w miejscu zakupu.
- Nabywcy przysługuje prawo do wymiany sprzętu na nowy jeżeli Serwis BLOW stwierdzi na piśmie, iż usunięcie wady jest niemożliwe. Sprzęt podlegający wymianie powinien być kompletny. W razie dostarczenia zdekompletowanego zestawu, koszty brakującego wyposażenia ponosi Nabywca.
- Wszelkie czynności wykonywane przez punkty serwisowe (w przypadku produktu sprawnego) polegające na: sprawdzaniu działania, pomiarze parametrów technicznych, czyszczeniu, regulacji, strojeniu są czynnościami odpłatnymi.
- Uszkodzenia mechaniczne nie podlegają gwarancji, nawet jeśli pośrednik sprzedaży przyjmie sprzęt uszkodzony mechanicznie do rozpatrzenia reklamacji. BLOW jako gwarant bez względu na opinie pośredników nie udziela gwarancji na sprzęty uszkodzone mechanicznie.
- W przypadku utraty karty gwarancyjnej nie będzie wydawany dokument zastępczy lub duplikat, a naprawa i roszczenia wynikające z niniejszej gwarancji ulegają wygaśnięciu.
- Gwarancja na sprzedany towar nie wyłącza, nie ogranicza ani nie zawieszają uprawnień Nabywcy wynikających z niezgodności towaru z umową.
- W sprawach nieuregulowanych niniejszymi warunkami zastosowanie znajdują przepisy Kodeksu Cywilnego.

Nr fabryczny:

Data sprzedaży:

Pieczęć i podpis sprzedawcy:

BLOW

AVH9610

Wyprodukowano w CH.R.L. dla firmy PROLECH Sp.J., Stary Puźnów 58B, 08-400 Garwolin, Polska
www.blow.pl | www.prolech.com.pl