





GALAXIA

**2 osoby do
montažu**






1

Wyjmij wszystkie elementy z pudełka.



2

**Wysuń
wsporniki tak
aby kulki
zabezpieczające
wyszły z obu
stron i
blokowały
zapięcia**



3

**Wysuń
wsporniki tak
aby kulki
zabezpieczające
wyszły z obu
stron i
blokowały
zapięcia**



3

Wsuń nóżki zabezpieczające tak aby strona żebrowana była ku ziemi. Można delikatnie wbić gumowym młotkiem.



4

**We dwie 2 osoby.
Naciągnij linki i pętle
hamaku jak na zdjęciu po
obu stronach.**

**Naciągnięcie wymaga siły.
Hamak nie jest za krótki.**



5

We dwie 2 osoby.

Naciągnij linki i pętle hamaku jak na zdjęciu po obu stronach po drugiej stronie.

**Naciągnięcie wymaga siły.
Hamak nie jest za krótki.**



6

Zakładamy po dwie podkładki na śrubę z każdej strony.


Dokręcamy mocno gwint jak na obrazku.
Sprawdź dokręcenie.



7



RELAX



GALAXIA

8



R

E

L

A

X