Energizer

UE20050C

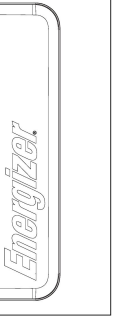

EN

Specification:

Model Name : UE20050C
Cell Type : Lithium Polymer
Battery Capacity : 20000mAh/ 74Wh(Max.)
Rated Input : USB-C 5V/2A
Rated Output 1 : USB-C 5V/2A
Rated Output 2 : USB-C 5V/2A
Rated Output 3 : USB-A 5V/2.1A
Total Output : 10.5W (Max.)
Dimensions : 145.5(L) x69(W) x28.8(H) mm
Weight : 400g ± 10g

SP

Especificaciones:

Modelo : UE20050C
Tipo de celda : Polímeros de Litio
Capacidad de la batería : 20000mAh/ 74Wh(Max.)
Tensión de Entrada : USB-C 5V/2A
Tensión de Salida 1 : USB-C 5V/2A
Tensión de Salida 2 : USB-C 5V/2A
Tensión de Salida 3 : USB-A 5V/2.1A
Producción total : 10.5W (Max.)
Dimensiones : 145.5(L) x69(W) x28.8(H) mm
Peso : 400g ± 10g

FR

Spécifications:

Modèle : UE20050C
Type de cellule : Lithium Polymère
Capacité de la batterie : 20000mAh/ 74Wh(Max.)
Entrée : USB-C 5V/2A
Sortie 1 : USB-C 5V/2A
Sortie 2 : USB-C 5V/2A
Sortie 3 : USB-A 5V/2.1A
Sortie totale : 10.5W (Max.)
Dimensions : 145.5(L) x69(W) x28.8(H) mm
Poids : 400g ± 10g

IT

Specificazioni:

Modello : UE20050C
Tipo di cella : polimeri di litio
Capacità batteria : 20000mAh/ 74Wh(Max.)
Ingresso Nominale : USB-C 5V/2A
Potenza Nominale 1 : USB-C 5V/2A
Potenza Nominale 2 : USB-C 5V/2A
Potenza Nominale 3 : USB-A 5V/2.1A
Output totale : 10.5W (Max.)
Dimensioni : 145.5(L) x69(W) x28.8(H) mm
Peso : 400g ± 10g

DE

Technische Daten:

Modell : UE20050C
Zellentyp : Lithium Polymer
Akkukapazität : 20000mAh/ 74Wh(Max.)
Eingangsspannung : USB-C 5V/2A
Ausgangsspannung 1 : USB-C 5V/2A
Ausgangsspannung 2 : USB-C 5V/2A
Ausgangsspannung 3 : USB-A 5V/2.1A
Gesamtleistung : 10.5W (Max.)
Abmessungen : 145.5(L) x69(W) x28.8(H) mm
Gewicht : 400g ± 10g

NL

Specificaties :

Modelnaam : UE20050C
Batterij : Lithium-Polymer
Capaciteit : 20000mAh/ 74Wh(Max.)
Nominaal ingangsvermogen : USB-C 5V/2A
Nominaal uitgangsvermogen 1 : USB-C 5V/2A
Nominaal uitgangsvermogen 2 : USB-C 5V/2A
Nominaal uitgangsvermogen 3 : USB-A 5V/2.1A
Totaal uitgangsvermogen : 10.5W (Max.)
Afmetingen : 145.5(L) x69(W) x28.8(H) mm
Gewicht : 400g ± 10g

PT

Especificações :

Nome do Modelo : UE20050C
Bateria : Lithium-Polymer
Capacidade Energética : 20000mAh/ 74Wh(Max.)
Tensão de Entrada : USB-C 5V/2A
Tensão de Saída 1 : USB-C 5V/2A
Tensão de Saída 2 : USB-C 5V/2A
Tensão de Saída 3 : USB-A 5V/2.1A
Desempenho Total : 10.5W (Max.)
Dimensões : 145.5(L) x69(W) x28.8(H) mm
Peso : 400g ± 10g

PL

Dane techniczne :

Nazwa modelu : UE20050C
Typ ogniwa : litowo-polimerowy
Pojemność baterii : 20000 mAh/ 74 Wh (maks.)
Znamionowa moc wejściowa : USB-C 5 V/2 A
Znamionowa moc wyjściowa 1 : USB-C 5 V/2 A
Znamionowa moc wyjściowa 2 : USB-C 5 V/2 A
Znamionowa moc wyjściowa 3 : USB-A 5V/2.1A
Moc całkowita : maks. 10,5 W.
Wymiary : 145.5(L) x69(W) x28.8(H) mm
Waga : 400g ± 10g

Package Contents
Contenido del paquete
Contenu de l'emballage
Contenuti della confezione
Verpackungsinhalt
Inhoud van de verpakking
Conteúdo
Zawartość opakowania

❶ UE20050C

❷ User Manual
Manual de usuario
Manuel d'utilisation
Manuale utente
Benutzerhandbuch
Gebruiksaanwijzing
Manual de Instruções
Instrukcja obsługi

❸ Charging Cable
Cable de carga
Câble de recharge
Cavo di ricarica
Ladekabel
Oplaadkabel
Cabo Carregador
Kabel do ładowania

Safety Instruction

- Avoid water, heat, fire, penetration of the battery, and severe drops at all times.
- Do not insert other objects into the USB ports other than the USB connectors.
- Once the product is fully charged, your power pack automatically shuts off to save power.
- During charge & recharge, battery may feel slightly warm.
- Do not clean the battery with water or other cleaning products, clean the exterior with a lightly wetted cloth or napkin.
- Normally the battery performance will decline after 2 years
- Any intentional and physical damage to the battery will not be under the warranty conditions.
- Battery storage temperature is between -10°C~+60°C , operating temperature is 0°C~45°C.
- Fully charge the battery before first use to maximize the battery life.

Instrucciones de seguridad

- Evite el agua, el calor, el fuego, las intrusiones en la batería y fuertes caídas en todo momento.
- No inserte otros objetos en los puertos USB distintos a los conectores USB.
- Una vez el producto esté completamente cargado, su fuente de alimentación se apagará automáticamente para ahorrar energía.
- Durante la carga y recarga, la batería puede estar ligeramente caliente.
- No limpie la batería con agua u otros productos de limpieza. Limpie el exterior con un paño o una servilleta ligeramente humedecida.
- Normalmente el rendimiento de la batería será más bajo tras 2 años.
- Cualquier daño intencional o físico a la batería no estará sujeto a las condiciones de la garantía.
- La temperatura de almacenamiento de la batería oscila entre -10°C~+60°C. La temperatura de funcionamiento es de 0°C~45°C.
- Cargue completamente la batería antes de usarla por primera vez para maximizar su vida útil.

Consignes de sécurité

- Évitez à tout moment l'eau, la chaleur, le feu, la pénétration de la batterie et les chutes importantes.
- N'insérez pas d'autres objets dans les ports USB que les connecteurs USB.
- Une fois que le produit est complètement rechargé, votre bloc d'alimentation s'éteint automatiquement pour économiser de l'énergie.
- Pendant la charge et la recharge, la batterie peut chauffer légèrement.
- Ne nettoyez pas la batterie avec de l'eau ou d'autres produits de nettoyage, mais nettoyez l'extérieur avec un chiffon légèrement mouillé.
- NNormalement, les performances de la batterie diminuent au bout de 2 ans.
- out dommage intentionnel et physique à la batterie ne sera pas couvert par la garantie.
- La température de stockage de la batterie est comprise entre -10°C et +60°C, la température de fonctionnement est de 0°C à 45°C.
- Chargez complètement la batterie avant la première utilisation pour maximiser sa durée de vie.

Istruzioni per la sicurezza

- Evitare il contatto con acqua, calore, fuoco, rottura della batteria e cadute violente.
- Inserire solo connettori USB nelle porte USB.
- Una volta che il prodotto è completamente carico, il power pack si spegne automaticamente per risparmiare energia.
- Durante la carica e la ricarica, la batteria potrebbe leggermente scaldarsi.
- Non pulire la batteria con acqua o altri prodotti, pulire il prodotto all'esterno con un panno o fazzoletto umido.
- L'autonomia della batteria si riduce normalmente dopo 2 anni
- Qualsiasi danno fisico e intenzionale alla batteria non è coperta dalla garanzia.
- La temperatura della batteria è tra -10°C~+60°C, e funziona tra le temperature esterne 0°C~45°C.
- Per massimizzare l'autonomia della batteria, ricaricarla completamente prima del primo uso.

Sicherheitsanweisungen

- Vermeiden Sie unbedingt Wasser, Hitze, Feuer, Durchstechen der Batterie sowie Stürze aus großer Höhe.
- Führen Sie in die USB-Ports ausschließlich Objekte mit USB-Anschluss ein.
- Um Strom zu sparen, schaltet sich die Powerbank automatisch ab, sobald sie vollständig aufgeladen ist.
- Die Batterie kann sich während dem Laden & Wiederaufladen leicht erhitzen.
- Reinigen Sie die Batterie nicht mit Wasser oder anderen Reinigungsprodukten; reinigen Sie das Gehäuse mit einem leicht angefeuchteten Tuch oder einer Serviette.
- In der Regel lässt die Leistung der Batterie nach 2 Jahren nach.
- Vorsätzliche und materielle Beschädigungen der Batterie sind nicht durch die Garantie gedeckt.
- Batterie bei Temperaturen von -10°C~+60°C aufbewahren und bei Temperaturen von 0°C ~ 45°C benutzen.
- Laden Sie die Batterie vor der erstmaligen Benutzung vollständig auf, um ihre Lebensdauer zu verlängern.

Veiligheidsinstructies

- Vermijd altijd water, hitte, vuur, doorboring van de batterij en ernstige schokken.
- Steek geen andere voorwerpen in de USB-poorten dan de USB-aansluitingen.
- adat het product volledig is opgeladen, schakelt uw powerbank zich automatisch uit om stroom te besparen.
- Tijdens het laden en opladen kan de batterij enigszins warm aanvoelen.
- Maak de batterij niet schoon met water of andere schoonmaakproducten. Maak de buitenkant schoon met een licht bevochtigde doek.
- De batterijprestaties nemen gewoonlijk na 2 jaar af.
- De garantie dekt geen opzettelijke en fysieke schade aan de batterij.
- De opslagtemperatuur van de batterij dient tussen -10 °C en →60°C te zijn. De gebruikstemperatuur tussen 0 °C en 45 °C.
- Laad de batterij volledig op voor het eerste gebruik om de batterijduur te maximaliseren.

Dicas de Segurança

- Evite a todo o custo o contacto da bateria com água, calor, fogo e chuva, bem como a perfuração da mesma.
- Não insira outros objetos nas portas USB para além dos conectores USB.
- Quando o produto estiver carregado na totalidade, o seu power bank desliga-se automaticamente para poupar energia.
- A bateria pode aquecer ligeiramente durante o carregamento.
- Não limpe a bateria com água ou outros produtos de limpeza. Limpe apenas a parte exterior, passando-lhe um pano húmido.
- Normalmente, o desempenho da bateria diminui após 2 anos.
- Os danos físicos ou intencionais infligidos na bateria não serão abrangidos pelas condições de garantia.
- A temperatura ideal de armazenamento da bateria situa-se entre os -10°C~+60°C . Por sua vez, a temperatura de utilização deve situar-se entre os 0°C~45°C.
- Carregue a bateria na totalidade antes de a utilizar pela primeira vez, de modo a maximizar o tempo de vida útil da mesma.

Instrukcje bezpieczeństwa

- Należy unikać ekspozycji na wodę, ciepło, ogień oraz nie należy przebijać baterii ani nie dopuszczać do upadnięcia.
- Nie wkładać do portów USB żadnych przedmiotów poza złączami USB.
- Gdy produkt zostanie w pełni naładowany, zasilacz automatycznie się wyłączy, aby oszczędzać energię.
- Podczas ładowania i ponownego ładowania bateria może się lekko nagrzać.
- Nie należy czyścić baterii wodą ani innymi środkami czyszczącymi, czyścić jedynie zewnętrzną część lekko zwilżoną ściereczką lub serwetką.
- Zwykle wydajność baterii spada po 2 latach.
- Wszelkie celowe, fizyczne uszkodzenia baterii nie są objęte warunkami gwarancji.
- Temperatura przechowywania baterii wynosi od -10 °C do +60 °C, a temperatura pracy od 0 °C do 45 °C.
- Przy zmaksymalizować czas eksploatacji baterii, w pełni naładuj baterię przed pierwszym użyciem.

WARRANTY

All products from the date of purchase are qualified for limited time warranty.
For more warranty information, please visit: http://www.energizerpowerbanks.com

GARANTIE

Alle Produkte eignen sich ab dem Kaufdatum zu einer beschränkten Qualitätsgarantiezeit..
Für zusätzliche Garantieinfos klicken Sie bitte auf: http://www.energizerpowerbanks.com

GARANTIE

Tous les articles bénéficient d'une garantie limitée dans le temps à partir de la date d'achat.
Pour plus d'informations concernant la garantie, merci de visiter notre site :
http://www.energizerpowerbanks.com

GARANZIA

Tutti i prodotti, a partire dalla data di acquisto, hanno la certificazione sulla qualità per un periodo limitato di tempo. Per ulteriori informazioni sulla garanzia si prega di visitare il sito:
http://www.energizerpowerbanks.com

GARANTIA

Todos los productos desde la fecha de compra gozan de la garantía de tiempo limitado.
Para más información sobre la garantía, puede visitar:
http://www.energizerpowerbanks.com

Garantie

Alle producten hebben een beperkte garantie vanaf de aankoopdatum. Ga voor meer garantie-informatie naar: http://www.energizerpowerbanks.com

Garantia

Todos os produtos estão abrangidos por um prazo limite de garantia a partir do momento em que são adquiridos. Para mais informações sobre condições de garantia, visite:
http://www.energizerpowerbanks.com

GWARANCJA

Wszystkie produkty są objęte gwarancją ograniczoną czasowo licząc od daty zakupu.
Więcej informacji o gwarancji można znaleźć na stronie:
http://www.energizerpowerbanks.com

UM_2_UE20050C_ML_1.1

PowerSafe Management

Guarantees against short circuit and over-charging for your power bank and devices.

Customer Service
For any question about the product, please contact us at
service@energizerpowerbanks.com

©2024 Energizer. Energizer, Energizer Character and certain graphic designs are trademarks of Energizer Brands, LLC and related subsidiaries and are used under license by TennRich International Corp..

Dispose the battery properly, seek for local disposal facility for advice.
Do not dispose, dissemble, damage, or incinerate the battery at all time.

Deseche la batería de la manera adecuada. Busque un centro de procesamiento de residuos local para que le asesoren al respecto.
No deseche, desmonte, dañe o incinere la batería en cualquier momento.

Défaites-vous de la batterie de façon appropriée, recherchez un centre d'élimination local pour obtenir des conseils.
Ne jetez pas, ne démontez pas, n'endommagez pas ou n'incinérez pas la batterie.

Gettare la batteria come appropriato, si prega di informarsi presso gli impianti di smaltimento locali.
Non gettare, smontare, danneggiare o bruciare la batteria.

Achten Sie auf ordnungsgemäße Entsorgung der Batterie. Lassen Sie sich, wenn nötig, bei einer örtlichen Entsorgungsanlage beraten.
Unter keinen Umständen dürfen Sie die Batterie wegwerfen, auseinandernehmen, beschädigen oder in Brand setzten.

Verwijder de batterijen op passende wijze, raadpleeg het lokale inzamelingspunt voor advies.
De batterij nooit weggooien, demonteren, beschadigen of verbranden.

A bateria deve ser eliminada de forma adequada. Aconselhe-se junto de uma unidade de descarga e eliminação de baterias.
Não coloque a bateria no lixo doméstico nem a desmonte, danifique ou destrua através de incineração.

Zutylizować baterię w odpowiedni sposób, w razie czego uzyskać poradę w lokalnym punkcie utylizacji. Nie wyrzucać, nie rozbierać, nie uszkadzać ani nie palić baterii.

How to USE Modo de uso Comment l'utiliser ?
Istruzioni per l'uso Bedienungsanweisungen Gebruik Modo de Usar Sposób użytkowania

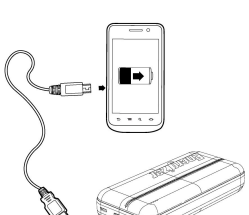

Press the power button to activate charging on your device(s).
Presione el botón de encendido para activar la carga en su dispositivo
Appuyez sur le bouton d'alimentation pour activer le chargement sur votre appareil
Premi il pulsante di accensione per iniziare la ricarica
Drücken Sie die Power-Taste, um mit dem Laden Ihres Gerätes zu beginnen
Druk op de aan/uit-knop om het opladen op uw apparaat te activeren
Prima o botão de ligar para ativar o carregamento do seu dispositivo
Naciśnij przycisk zasilania, aby aktywować ładowanie w urządzeniach.

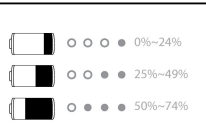

Blinking light indicates recharging.
Solid light indicates fully charged.

La luz intermitente indica que se está recargando.
La luz permanente indica que está completamente cargada.

Le voyant clignotant indique que la batterie est en cours de recharge.
La lumière continue indique que la batterie est complètement chargée.

La luce lampeggiante indica la ricarica.
La luce fissa indica la ricarica completa.

Ein blinkendes Licht zeigt an, dass die Batterie aufgeladen wird.
Ein nicht blinkendes Licht zeigt an, dass die Batterie vollständig aufgeladen ist.

Een knipperende led geeft opladen aan.
Een brandende led geeft een volle lading aan.

A luz intermitente indica que o dispositivo está a ser carregado.
A luz fixa indica que o dispositivo está totalmente carregado.

Migająca kontrolka wskazuje ładowanie.
Światło ciągłe wskazuje na pełne naładowanie.

How to Recharge Modo de recarga Comment recharger la batterie
Come ricaricare Aufladen Opladen Como Carregar Jak doładować

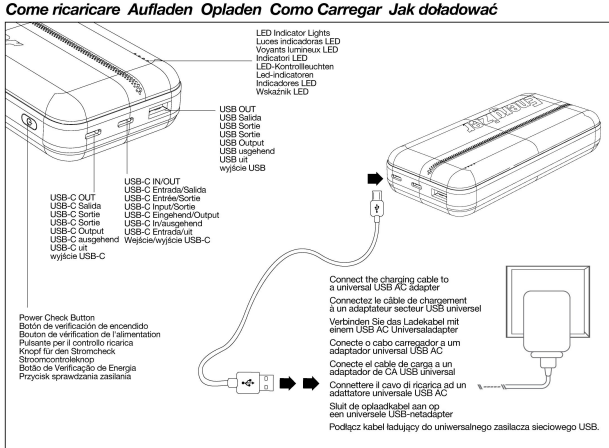

Connect the USB-C
end to the input port to recharge

Conecte el extremo USB-C al
puerto de entrada para recargarlo

Connectez l'extrémité USB-C
au port d'entrée pour recharger l'appareil

Connettere il lato USB-C del cavo
alla porta input per ricaricare

Verbinden Sie zum Aufladen den
USB-C Ausgang mit dem
Eingangsport

Sluit het USB-C -uiteinde aan op de
ingangspoort om op te laden

Insira a extremidade do cabo
USB-C na porta de entrada
para efetuar o carregamento

Podłącz końcówkę USB-C do portu wejściowego, aby naładować.

Adapter NOT included Adaptador NO incluido Adaptateur NON inclus Adattatore NON incluso Adapter NICHT enthalten Adapter NIET meegeleverd Adaptador NÃO incluído Zasilacz nie wchodzi w skład zestawu.