

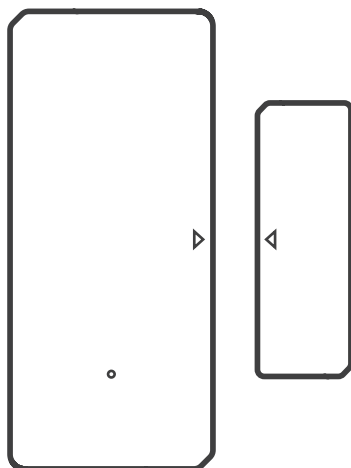
# SONOFF

## DW2-Wi-Fi



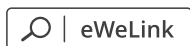
Czujnik do drzwi i okien  
Sonoff DW2 WIFI

Instrukcja obsługi



# Instrukcja obsługi

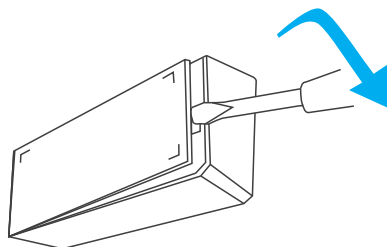
## 1. Pobierz aplikację.



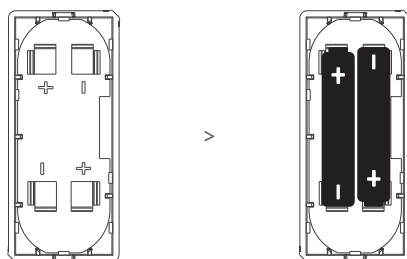
Android™ & iOS

## 2. Zainstaluj baterie.

### 2-1. Zdejmij tylną pokrywę nadajnika.



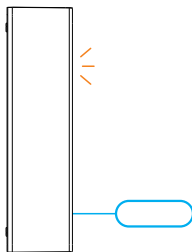
### 2-2. Włóż baterie do komory baterii zgodnie z identyfikatorami biegunów dodatnich i ujemnych.



### 2-3. Zamknij tylną pokrywę.

Bateria nie jest dołączona do zestawu, należy ją zakupić osobno.

3. Wejź w tryb parowania.



Naciśnij i przytrzymaj przycisk parowania na nadajniku przez 5s z wysuniętym trzpieniem, aż wskaźnik LED zacznie migać, wtedy urządzenie wejdzie w tryb parowania.

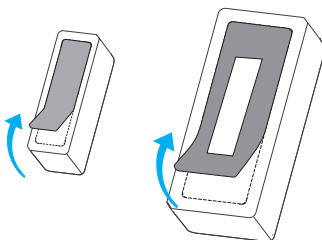
4. Dodaj urządzenie.



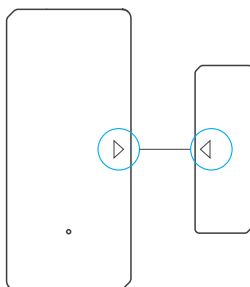
Stuknij w "+" i wybierz " Połączenie Bluetooth", a następnie działaj zgodnie z monitami na ekranie aplikacji.

## Zainstaluj urządzenie

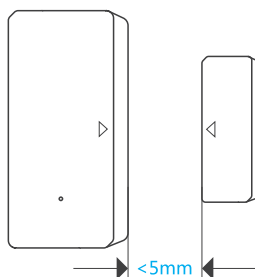
1. Oderwij folię ochronną.



2. Spróbuj wyrównać linię znaku na magnesie z linią znaku na nadajniku podczas instalacji.



3. Zamontuj je osobno w obszarze otwierania i zamykania.

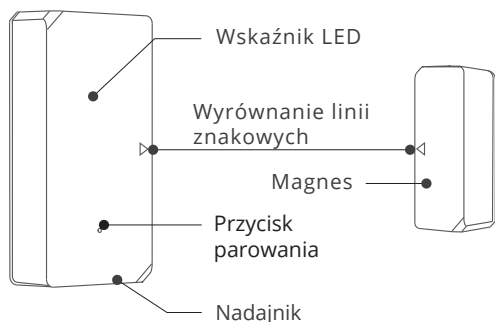


Upewnij się, że szczelina montażowa jest mniejsza niż 5mm, gdy drzwi lub okno są zamknięte.

## Specyfikacja

Model	DW2-RF
RF	433MHz
Napięcie robocze	DC3V (2 x bateria 1,5V)
Model baterii	AAA 1.5V
Prąd spoczynkowy	≤6uA
Prąd emisyjny	≤10mA
Zasięg transmisji bezprzewodowej	Max. 50m
Szczelina montażowa	<5mm
Temperatura pracy	-10°C~40°C
Materiał	PC
Wymiar	Nadajnik: 70x31x19mm      Magnes: 42x14x16mm

# Wprowadzenie do produktu



Waga urządzenia jest mniejsza niż 1 kg.

Zalecana jest wysokość montażu mniejsza niż 2 m.

## Instrukcja dotycząca stanu wskaźnika LED

Miga	Tryb parowania Bluetooth
Miga szybko raz	Nie można wykryć routera
Miga szybko dwa razy	Połączono z routerem, ale nie z WiFi

## Cechy

DW2-Wi-Fi to bezprzewodowy czujnik drzwi/okien Wi-Fi, który uruchamia nadajnik poprzez oddzielenie magnesu na ponad 20mm od nadajnika, wtedy nadajnik wyśle wiadomość alarmową i wyśle ją do aplikacji. Możesz udostępnić urządzenie swojej rodzinie, aby wspólnie sprawdzić stan drzwi/okna.



Udostępnianie



Powiadomienie  
o alarmie

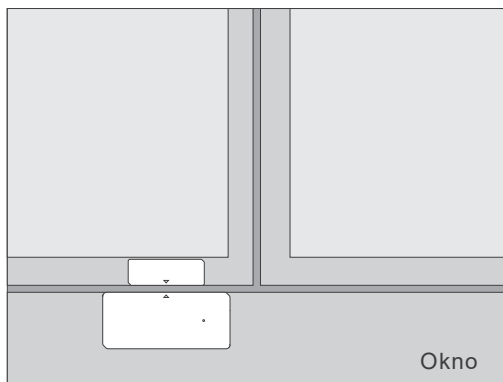
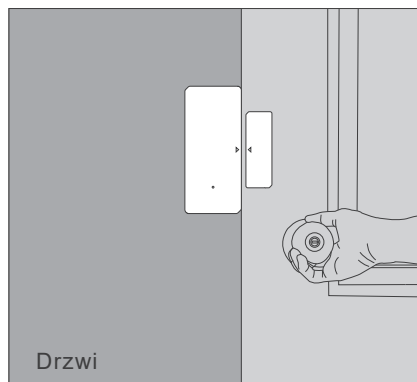


Zapisy historii  
operacji



Poziom  
naładowania

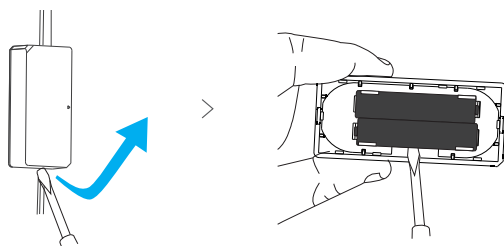
# Montaż



## Uwaga:

- Nie instaluj na zewnątrz drzwi/okien.
- Nie instaluj w niestabilnej pozycji lub w miejscu narażonym na deszcz lub wilgoć.
- Nie instaluj w pobliżu przewodów lub obiektów magnetycznych.

## Wymień baterie



# Uproszczona deklaracja zgodności

Producent: Shenzhen Sonoff Technologies Co.,Ltd.

Adres: Room 1001, 10F, Building 8, Lianhua Industrial Park, Longyuan Road, Longhua District, Shenzhen, GD, Chiny

Wyrób jest zgodny z dyrektywą Parlamentu Europejskiego i Rady 2014/53/UE z dnia 16 kwietnia 2014 r. w sprawie harmonizacji ustawodawstw państw członkowskich dotyczących udostępniania na rynku urządzeń radiowych i uchylającą dyrektywę 1999/5/WE.


Deklaracja zgodności dostępna na stronie internetowej:


<https://files.innpro.pl/SONOFF>

Częstotliwość radiowa: WiFi: 2412-2472MHz, Bluetooth: 2402-2480MHz

Maksymalna moc częstotliwości radiowej: WiFi: 12.62dBm(802.11b), Bluetooth: 1.9dBm/MHZ

# Ochrona środowiska

 Zużyty sprzęt elektroniczny oznakowany zgodnie z dyrektywą Unii Europejskiej, nie może być umieszczany łącznie z innymi odpadami komunalnymi. Podlega on selektywnej zbiórce i recyklingowi w wyznaczonych punktach. Zapewniając jego prawidłowe usuwanie, zapobiegasz potencjalnym, negatywnym konsekwencjom dla środowiska naturalnego i zdrowia ludzkiego. System zbierania zużytego sprzętu zgodny jest z lokalnie obowiązującymi przepisami ochrony środowiska dotyczącymi usuwania odpadów. Szczegółowe informacje na ten temat można uzyskać w urzędzie miejskim, zakładzie oczyszczania lub sklepie, w którym produkt został zakupiony.

 Produkt spełnia wymagania dyrektyw tzw. Nowego Podejścia Unii Europejskiej (UE), dotyczących zagadnień związanych z bezpieczeństwem użytkownika, ochroną zdrowia i ochroną środowiska, określających zagrożenia, które powinny zostać wykryte i wyeliminowane.

Niniejszy dokument jest tłumaczeniem oryginalnej instrukcji obsługi, stworzonej przez producenta.

Szczegółowe informacje o warunkach gwarancji dystrybutora / producenta dostępne na stronie internetowej <https://serwis.innpro.pl/gwarancja>.



# SONOFF

**Shenzhen Sonoff Technologies Co., Ltd.**

1001, BLDG8, Lianhua Industrial Park, shenzhen, GD, China  
ZIP code: 518000 Website: [sonoff.tech](http://sonoff.tech)

MADE IN CHINA

