


Głowica Kosy Spalinowej Tnąca Żyłkowa Automatyczna Nac Demon Bęben Z Żyłką

Galeria Produktu



Opis Produktu

Głowica Kosy Spalinowej Tnąca Żyłkowa Automatyczna Nac Demon Bęben Z Żyłką


GŁOWICA ŻYŁKOWA AUTOMATYCZNA ŁOŻYSKOWANA EASY LOAD

Profesjonalna głowica żyłkowa automatyczna do kosy spalinowej z systemem łożyskowania, który znacznie wydłuża żywotność produktu. Górna część wykonana z metalowego chromowanego aluminium obrotowa na łożysku minimalizuje przetarcie podczas uderzeń o ziemię. W zestawie fabrycznie nawinięta żyłka kwadratowa 2.4 mm o długości 2 metry, gotowa do natychmiastowego użycia.

Produkt marki LSP stanowi zamiennik głowic do kosy chińskiej, marketowej oraz modeli NAC i DEMON. Zdjęcia przedstawiają rzeczywisty produkt, nie są renderem ani grafiką generowaną AI.

⚙️ PARAMETRY TECHNICZNE

Gwint: M10x1.25 lewoskrętny Średnica głowicy: 11.8 cm Wysokość: 8 cm Zakres żyłek: 1.5 mm do 3.0 mm Fabrycznie nawinięta żyłka: 2 m 2.4 mm kwadrat Siła sprężyny: 14 kg Wymiary sprężyny: 32 x 49 2 x 46 2 x 3 mm Łożysko: 6200 2RS pyłoszczelne Maksymalne obroty: 10 000 RPM Obudowa: tworzywo sztuczne, chromowane



aluminium Waga: 0.52 kg Indeks produktu: 50-144 Marka: LSP Wyższa waga niż u konkurencji wynika ze wzmocnień przy wypustkach, ulepszonej formy oraz większej ilości surowca w newralgicznych miejscach, co przekłada się na zwiększoną trwałość.

ZASTOSOWANIE

Głowica przeznaczona do kos spalinowych z gwintem M10x1.25 lewoskrętnym. Idealnie sprawdza się przy koszeniu trawy, chwastów oraz zarośli w ogrodach, na działkach i terenach zielonych.

Automatyczny system wydłużania żyłki poprzez uderzenie o podłoże zapewnia wygodną i szybką pracę bez konieczności zatrzymywania urządzenia. System EASY LOAD umożliwia łatwe i szybkie nawijanie nowej żyłki bez demontażu głowicy.

Zastosowanie łożyska pyłoszczelnego 6200 2RS w górnej części metalowej sprawia, że głowica jest odporna na intensywną eksploatację i uderzenia mechaniczne podczas pracy.

⚙️ KOMPATYBILNOŚĆ

Pełna lista z kompatybilnością znajduje się na dole opisu oferty. Korzystając ze skrótu klawiszowego CTRL + F możesz skrócić poszukiwanie swojego modelu

KLUCZOWE ZALETY

Głowica wyposażona w górną część metalową obrotową na łożysku, co znacznie zmniejsza przetarcie podczas uderzeń o ziemię i wydłuża żywotność produktu.

Automatyczny system wydłużania żyłki poprzez uderzenie głowicą o podłoże - wygodna praca bez zatrzymywania kosy


Łożysko pyłoszczelne 6200 2RS zapewnia płynną pracę i odporność na zanieczyszczenia

System EASY LOAD umożliwia szybkie i łatwe nawijanie żyłki bez demontażu głowicy

Wzmocniona konstrukcja z większą ilością materiału w newralgicznych miejscach dla zwiększonej trwałości

Fabrycznie nawinięta żyłka 2.4 mm kwadrat gotowa do natychmiastowego użycia po montażu

Uniwersalny gwint M10x1.25 lewoskrętny pasujący do większości popularnych kos spalinowych



Zakres żyłek od 1.5 mm do 3.0 mm pozwala dostosować grubość do rodzaju wykonywanej pracy

NAJCZĘŚCIEJ ZADAWANE PYTANIA

Jak nawinąć żyłkę w głowicy?

✓Odmierz 10 m żyłki, ustaw pokrętło tak aby otwory się pokrywały, przeciągnij żyłkę przez środek i wyrównaj oba końce. Obracaj pokrętłem i zwiń żyłkę do środka, zostaw około 12 cm żyłki z każdej strony.

Jak wydłużyć żyłkę podczas pracy?

✓Aby wysunąć żyłkę podczas pracy, wystarczy uderzyć głowicą o podłoże. Automatyczny mechanizm sprężynowy wypuści odpowiednią długość żyłki.

Jak przedłużyć żywotność głowicy?

✓Regularnie czyść wnętrze głowicy co kilka koszeń. Piasek i drobny pył działają jak ścierniwo, więc czysta głowica pracuje lepiej i dłużej zachowuje sprawność mechanizmu.

Czy głowica pasuje do mojej kosy?

✓Przed zakupem sprawdź gwint w swojej kosie. Głowica pasuje do gwintu M10x1.25 lewoskrętnego. Pełna lista kompatybilnych modeli znajduje się w dalszej części opisu.

Jaką żyłkę mogę stosować w tej głowicy?

✓Głowica obsługuje żyłki o grubości od 1.5 mm do 3.0 mm. Fabrycznie nawinięta jest żyłka kwadratowa 2.4 mm.

PEŁNA LISTA KOMPATYBILNOŚCI

Użyj skrótu CTRL + F aby przyspieszyć wyszukiwanie


VICTUS: BC301, BC43, BC32, BC36, BC26, BC52

NAC: WLBC 260 2ZXU, WLBC 430 2ZXX, WLBC C520 B 2ZXX, WLBC 520 G 2ZXU, WLBC 580 B 2ZXU, DGN WLBC 305A, CG260 B, CG260 N, CG330 B, CG330 N, CG430 B, CG430 N, BP254-10B-V, BP254-10-V, BP427-17B-V, BP517-20-V, BP540-30B-V, BP540-32B-V, BP517-23-V, BP520V, BC580V, BP520-27-T, BP52PR-T, BP520-30-T, BP427-17-KA-T, BP520-30KA-T, BP1456-520-30KA, BP-C520-30KA-T, BE100-Y, SPS2052

TEXAS: CG430B, CG330, CG260, BC320, BC300

ALKO: BC301

ECHO: SRM2305, 5000, 4000, 350, 330, 250



DOLMAR: MS25, 30, 340

HONDA: UMK425, 431, 435, UMK422, UMK435, UMK431

MAKITA: DBC250, 300, 340, 290

KAWASAKI: KBH27, 34, 43, 48

DEMON: RQR415, RQR430, RQ480, RQ580

AGROMA: BC-26P, BC-43P, BC-52P, BJ345D

ALPINA: ABR 32, B 32, B 32 D

BASS POLSKA: BP-8654, BP-8564, BP-8655, BP-8658

CASTORAMA: FPPBC25-3, FPPBC25-4, FPPBC-43, FPPBC-52, SPS02-43BC

EUROKRAFT: BC415

FAWORYT: YL45K, YL430 11, VKS530W, VKS430W, VKS520, VKS430

HARDER: PNBC260, BC520-2, BC415-2A, PNBC520, PNBC530KB

HITACHI

KOSY MARKETOWE: BC 26, BC 32, BC 33, BC 43, BC 260, BC 415, BC 430, BC 520, CG 26, CG 32, CG 33, CG 43, CG 260, CG 415, CG 430, CG 520, CYG 26, CYG 32, CYG 33, CYG 43, CYG 260, CYG 415, CYG 430, CYG 520

LIDER: B415, GKS430, VKS520, VKS580


OLEO-MAC: SPARTA 250S, SPARTA 250T, SPARTA 381S, SPARTA 381T, SPARTA 441S, SPARTA 441T, SPARTA 441BP, BC 241S, BC 241T, BC 270S, BC 270T, BC 300S, BC 300T, BC 241D, BC 300D, BC 350S, BC 350T, BC 400S, BC 400T, 741, 746S, 746T, 753T, 755 MASTER, BC 530S, BC 530T, BC 550 MASTER, BCF 430, 446 BP ERGO, 453 BP ERGO, BCF 530, BC 360 4S, BC 360 4T, BC 430S, BC 430TL, 753S

STIGA: BC 330 A, BC 330 AB, BC 425 HD, BC 425 HJ, BC 535, BC 535 B, BC 730, BC 730 B, SBC 226 J, SBC 226 JD, SBC 232, SBC 232 D, SBC 233 D, SMT 226

Oraz innych kosach z gwintem M10 ze skokiem 1.25. Przed zakupem radzimy sprawdzić gwint.

DLACZEGO WARTO DOKONAĆ U NAS ZAKUPU?

- ✓ Zdjęcie przedstawia rzeczywisty produkt.
- ✓ Towar posiadamy na stanie co powoduje natychmiastową wysyłkę.
- ✓ Produkty w sprzedaży pochodzą z naszego importu.



- ✓ Nie zaopatrujemy się u innych sprzedawców.
- ✓ Każdy produkt jest sprawdzany bezpośrednio w fabryce pod kątem wad produkcyjnych.
- ✓ Zaopatrujemy głównie serwisy oraz zakłady elektromechaniczne co rzutuje na wysoką jakość sprzedawanych przez nas produktów.

△ OSTRZEŻENIE DOTYCZĄCE PRAW AUTORSKICH I NIEUCZCIWEJ KONKURENCJI △

Marka LSP jest prawnie zastrzeżona, a wszystkie materiały (zdjęcia, opisy, grafiki) podlegają ochronie prawnej.


Nieautoryzowane użycie nazwy LSP, kopiowanie treści czy podszywanie się pod nasze produkty to naruszenie praw autorskich i czyn nieuczciwej konkurencji.

Takie działania mogą skutkować konsekwencjami prawnymi. Szanuj własność intelektualną i zasady uczciwej konkurencji.

Wszelkie prawa do zdjęć i opisów zawartych w naszych ofertach należą wyłącznie do nas i podlegają ochronie. Kopiowanie ich w całości lub jakiegokolwiek części bez naszej zgody, oznacza naruszenie praw autorskich zgodnie z ustawą o ochronie praw autorskich i prawach pokrewnych z dnia 4.02.1994 r (Dz. U. 94 Nr 24 poz. 83, sprost.: Dz. U. 94 Nr 43 poz. 170) oraz zmianami z dnia 9.05.2007 r. (Dz. U. Nr. 99, poz. 662), zgodnie z dyrektywą 2004/48/WE Parlamentu Europejskiego i Rady z dnia 29.04.2004r. Produktyzacja, czyli powiązywanie ofert z produktem w katalogu Allegro, jest zastrzeżona wyłącznie dla naszych oficjalnych dystrybutorów. Zgodnie z regulaminem Allegro, produktyzacja podlega przepisom dotyczącym:

- ▶ praw autorskich,
 - ▶ edycji ofert,
 - ▶ oraz zasad obowiązujących w Strefie Marek, do której należymy.
- Podpinanie oraz edycja naszych ofert zawierających towary, które nie pochodzą z naszej dystrybucji, jest niezgodne z prawem i narusza zarówno regulaminy Allegro, jak i obowiązujące przepisy.

Parametry Techniczne



Parametr	Wartość
Kod producenta	SZPULA DO KOSY, GŁOWICA Z ŻYŁKĄ NAC DEMON LSP
Marka	LSP
Typ	głowica
Rodzaj	zestaw serwisowy
EAN (GTIN)	5903794740501
Stan	Nowy
Stan opakowania	oryginalne