

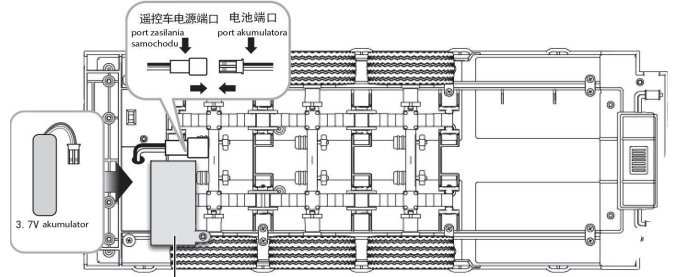
## INSTRUKCJA OBSŁUGI

Naczepa do modelu zdalnie sterowanego, model 1502



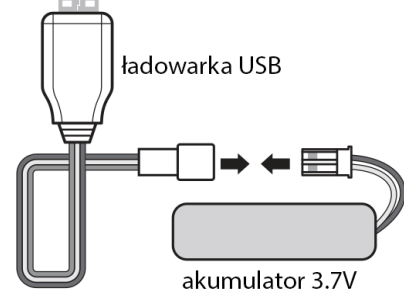
### INSTALACJA AKUMULATORA

1. Otwórz pokrywę komory baterii.
2. Umieść akumulator w pokrywie i podłącz do portu.
3. Zamknij pokrywę baterii.



### LADOWANIE AKUMULATORA

1. Podłącz akumulator do kabla ładującego USB.
2. Podłącz złącze USB do komputera lub adaptera sieciowego.
3. Po pełnym ładowaniu odłącz kabel USB od zasilania.

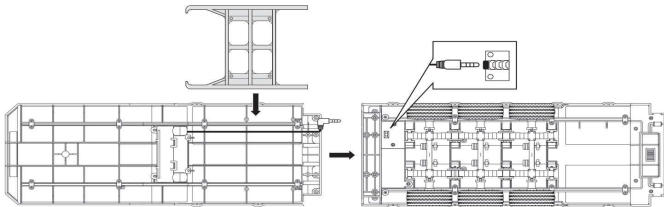


- Stan nienaładowany: kontrolka zawsze świeci;
- Stan pełnego naładowania: kontrolka gaśnie;
- Czas ładowania: 1-2 godziny;

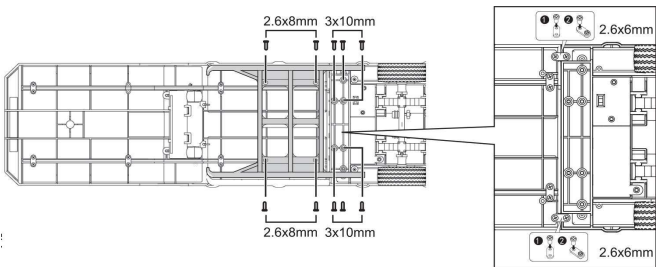
### Ostrzeżenia dotyczące bezpieczeństwa

Produkt zawiera akumulator – nie rozbieraj, nie przebijaj i nie wystawiaj na działanie wysokich temperatur ani ognia.  
Ładuj akumulator wyłącznie dostarczonym kablem ładowania i pod nadzorem osoby dorosłej.  
Nigdy nie pozostawiaj urządzenia podłączonego do ładowarki bez nadzoru.  
Nie dopuszczaj do całkowitego rozładowania akumulatora – może to spowodować jego trwałe uszkodzenie.  
Przed ładowaniem sprawdź, czy akumulator i kabel nie są uszkodzone. W przypadku uszkodzenia nie używaj produktu.  
Nie używaj produktu w pobliżu wody, źródeł ciepła ani łatwopalnych materiałów.  
Podczas pracy zachowaj bezpieczną odległość od ludzi i zwierząt.  
Przechowuj produkt i akcesoria poza zasięgiem dzieci poniżej 3 lat – małe elementy mogą spowodować ryzyko zadławienia.  
W przypadku przegrzania akumulatora lub ładowarki natychmiast odłącz je od zasilania i przerwij użytkowanie.

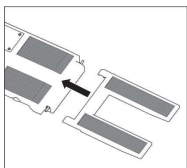
### INSTALACJA PRZYCZEPY



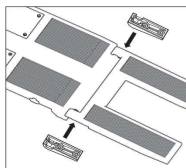
Zainstaluj wtyczkę zasilania podczas montażu przyczepy, jak pokazano na rysunku.



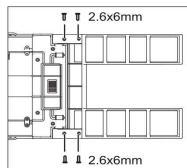
Zainstaluj śruby mocujące płytę oporową, jak pokazano na rysunku.



Zainstaluj tylny element



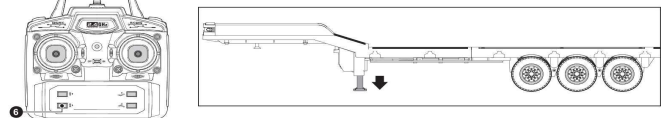
Zainstaluj akcesoria mocujące płytę tylną



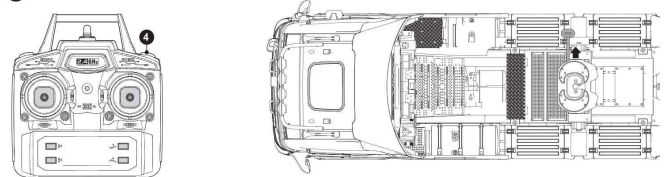
Przykręć śruby

### OBSŁUGA PRZYCZEPY

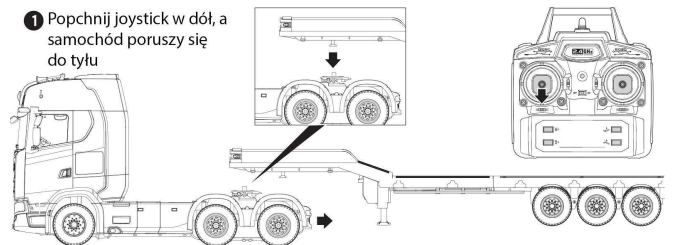
- 6 Opuszczanie ramy pomocniczej



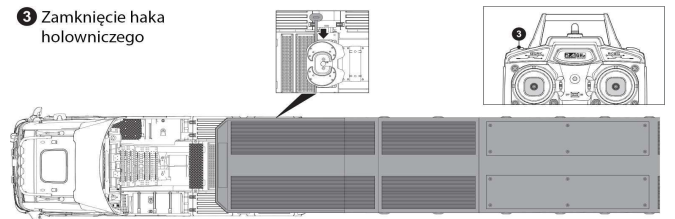
- 4 Hak do holowania



- 1 Popchnij joystick w dół, a samochód poruszy się do tyłu



- 3 Zamknięcie haka holowniczego



### INSTRUKCJA UŻYTKOWANIA AKUMULATORA I OSTRZEŻENIA

1. Akumulatory należy wkładać z zachowaniem prawidłowej biegunowości. Nie należy mieszać różnych typów baterii ani nowych i używanych.
2. Tylko zalecane lub te same typy akumulatorów mogą być używane z samochodem.
3. Zaciśki zasilania nie mogą być zwarte.
4. Baterie nieładowalne nie powinny być ładowane. Baterie mogą być ładowane wyłącznie pod nadzorem osoby dorosłej.
5. Wyczerpane akumulatory należy wyjąć z samochodu.
6. Przed ładowaniem należy wyjąć baterie z zabawki.
7. Użytkownik musi regularnie sprawdzać urządzenie pod kątem uszkodzeń przewodu, wtyczki, obudowy i powiązanych części, w przypadku takiego uszkodzenia należy zaprzestać użytkowania do czasu naprawy uszkodzenia. Nie należy odrywać anteny kontrolera, ponieważ ostra część może spowodować skaleczenie.

#### Gwarancja

Gwarancja na produkt wynosi 24 miesiące od daty sprzedaży. Zasięg terytorialny ochrony gwarancyjnej dotyczy całego terytorium Polski. Gwarancją są objęte wyłącznie produkty, których dystrybutorem była firma Handloteka Sp. z o.o.

#### Zakres gwarancji

Gwarancją są objęte wszystkie wady fabryczne powstałe w okresie produkcyjnym. Przykładami takich wad są problemy związane z elektroniką, zasięgiem, wykonaniem słabych połączeń lutowniczych, wady materiałowe oraz innych poszczególnych komponentów, gdzie w procesie produkcyjnym nastąpiło obniżenie ich trwałości lub funkcjonalności.

W przypadku stwierdzenia wady produktu gwarancja obejmuje bezpłatną wymianę części zamiennych potrzebnych do naprawy oraz robociznę w okresie gwarancji. Usterki ujawnione w okresie gwarancji mogą być usuwane tylko przez autoryzowany serwis. W możliwie jak najkrótszym terminie, nie dłuższym niż 14 dni roboczych. W uzasadnionych przypadkach (np. okres sprowadzenia części zamiennych), okres ten może być dłuższy.

Nabywcy przysługuje prawo do wymiany sprzętu na nowy, jeżeli producent stwierdzi na piśmie, iż usunięcie wady jest niemożliwe. Sprzęt podlegający wymianie musi być kompletny. W razie dostarczenia zdekompletowanego zestawu, koszty brakującego wyposażenia ponosi nabywca.

Produkt do naprawy gwarancyjnej wraz z dowodem zakupu należy przesać na adres serwisu Handloteka ul. 8 marca 3/4, 83-400 Kościerzyna, chyba, że strony ustaliły inaczej. Gwarancja na akumulatory jest udzielana na 12 miesięcy od daty zakupu. Gwarancją nie są objęte naturalne procesy zachodzące w trakcie ich używania takie jak spadek pojemności lub spadek wydajności prądowej związane z użytkowaniem się akumulatora.

#### Gwarancją nie są objęte:

- Jakiegokolwiek wady powstałe w wyniku niewłaściwego użytkowania produktu, w szczególności, nie zgodnego z instrukcją obsługi bądź przepisami bezpieczeństwa;
- Mechaniczne uszkodzenia produktu i wywołane w nim wady;
- Jakiegokolwiek wady powstałe w wyniku napraw wykonanych przez podmioty nieupoważnione (w tym przez nabywcę);
- Uszkodzenia lub wadliwe działanie spowodowane niewłaściwą instalacją urządzeń, współpracujących z produktem;
- Części i akcesoria podlegające normalnemu zużyciu w czasie eksploatacji, w szczególności zarysowania, trudno do usunięcia zabrudzenia, wytarcia napisów, baterie, itp.;
- Czynności wymienione w instrukcji obsługi, przeznaczone do wymiany przez użytkownika;
- Uszkodzenia powstałe w przypadku zdarzeń losowych, takich jak pożar, powódź, przepięcia sieci energetycznej, wyładowania elektryczne, zalanie, działanie środków chemicznych oraz innych czynników zewnętrznych, powodujących np. korozję czy plamy;

Gwarancja na sprzedawany towar nie wyłącza, nie ogranicza oraz nie zawiesza uprawnień kupującego wynikających z niezgodności towaru z umową zgodnie z art. 13 ust. 4 ustawy z dnia 27 lipca 2002 roku

#### Importer / Podmiot odpowiedzialny:

Handloteka Sp. z o.o. ul. Konwaliowa 1,83-400 Kościerzyna NIP: 5911724596  
Email: handlotekaspzoo@gmail.com

#### Informacje o dyrektywie RED

Niniejszym firma SHANTOU HUI NA TOYS CO., LTD. oświadcza, że model 1502 jest zgodny z zasadniczymi wymaganiami oraz innymi stosowanymi postanowieniami dyrektywy 2014/53/EU. Pełny tekst deklaracji zgodności znajduje się do wglądu w siedzibie firmy dystrybutora pod adresem Handloteka Konwaliowa 1,83-400 Kościerzyna lub na stronie [www.handloteka.net/download/deklaracje/](http://www.handloteka.net/download/deklaracje/)

#### Informacje o akumulatorach:

- OSTRZEŻENIE:** Wkładaj baterie zgodnie z podaną odpowiednią polaryzacją.  
**OSTRZEŻENIE:** Baterie nie przeznaczone do ładowania nie mogą być ładowane  
**OSTRZEŻENIE:** Nie mieszaj starych i nowych baterii.  
**OSTRZEŻENIE:** Nie mieszaj baterii alkalicznych, zwykłych (węglowo-cynkowych) oraz akumulatorów do ładowania (niklowo-kadmowych).  
**OSTRZEŻENIE:** Akumulatory ładowalne przed ładowaniem muszą być wyjmowane z urządzenia.  
**OSTRZEŻENIE:** Akumulatory ładowalne muszą być ładowane tylko pod nadzorem dorosłych.  
**OSTRZEŻENIE:** Wyczerpane akumulatory muszą być wyjmowane z urządzenia.  
**OSTRZEŻENIE:** Końcówki złącz zasilania nie mogą być narażane na zwarcia.  
**OSTRZEŻENIE:** Ładowanie akumulatora może być wykonywane tylko pod ciągłym nadzorem osoby dorosłej  
**OSTRZEŻENIE:** Nieodpowiednie dla dzieci poniżej 3 lat. Zawiera małe elementy – ryzyko zadławienia.  
**OSTRZEŻENIE:** Używać wyłącznie pod nadzorem osoby dorosłej  
**OSTRZEŻENIE:** Nie używać w pobliżu wody ani w wilgotnym otoczeniu.  
**OSTRZEŻENIE:** Nie używać w pobliżu ruchliwych dróg

#### Informacja o gospodarowaniu odpadami:

Znak PRZEKREŚLONEGO KONTENERA NA ŚMIECI zamieszczony na wszystkich urządzeniach elektrycznych i elektronicznych symbolizuje, że nie wolno wyrzucać ich do śmietnika razem z innymi odpadami

Tego typu przedmioty należy przekazać do przetwarzania i recyklingu zgodnie z obowiązującym w danym kraju przepisami ochrony środowiska, dotyczącymi gospodarowania odpadami. W Polsce elektrośmieci można:

- Oddać do sklepu podczas kupowania nowego sprzętu,
- Wrzucić do specjalnie oznaczonych pojemników,
- Zawieźć do firmy zajmującej się zbiórką i recyklingiem takich urządzeń.
- Selektywna zbiórka odpadów m.in. z gospodarstw domowych, przyczynia się do zmniejszenia ilości śmieci na wysypiskach oraz w spalarniach, a tym samym ogranicza ich negatywny wpływ na stan środowiska naturalnego i zdrowie ludzi.

Trzymać w miejscu nie dostępnym dla dzieci poniżej 3 roku życia. Zestaw zawiera małe elementy, które grożą potknięciem oraz zadławieniem.

Trzymać w miejscu nie dostępnym dla dzieci poniżej 3 roku życia. Zestaw zawiera małe elementy, które grożą potknięciem oraz zadławieniem.



Urządzenie przeznaczone do sprzedaży na terenie Polski.  
Producent: SHANTOU HUIINA TOYS CO., LTD  
Wyprodukowano w Chinach