

VEVOR

Affordable. Reliable. Home Improvement.

STANDING CLOTHES DRYING RACK

RH-6017

RH-6026

Technical Support and E-Warranty Certificate

www.vevor.com/support

VEVOR

Affordable. Reliable. Home Improvement.

STANDING CLOTHES DRYING RACK



RH-6017



RH-6026

This is the original instruction, please read all manual instructions carefully before operating. VEVOR reserves a clear interpretation of our user manual. The appearance of the product shall be subject to the product you received. Please forgive us that we won't inform you again if there are any technology or software updates on our product.

IMPORTANT

1. IMPORTANT, RETAIN FOR FUTURE REFERENCE: READ CAREFULLY



Read these instructions carefully and retain them for future use. If this product is passed to a third party, then these instructions must be included.

When using the product, basic safety precautions should always be followed to reduce the risk of injury including the following:

- Do not let children climb on or play with the Standing Clothes Drying Rack.
- This product must be assembled by competent adults.
- Always use on a firm level ground.
- Do not sit or hang on the product.
- Check to ensure that all components and fixings of this product are secure, do not use if you have any doubts about its fitness for purpose.
- To avoid scratching the floor, assemble the shelving unit on a soft surface such as a carpet.
- Load the unit evenly and place the heaviest items on the lower shelves.

2. CLEANING AND MAINTENANCE:

- To clean, wipe with a soft, slightly moist cloth.
- Never use corrosive detergents, wire brushes, abrasive scourers, metal or sharp utensils to clean the product.



DANGER

Risk of suffocation!

Keep any packaging materials away from children - these materials are a potential source of danger, e.g. suffocation.


PARTS LIST

Clothes Drying Rack	1
	1
Manual	1

INSTRUCTIONS

Adjustable Heights

Note: The picture is for reference only, the style is subject to the actual.



Applicable To Different Clothing

Note: The picture is for reference only, the style is subject to the actual.



PRODUCT PARAMETER

Model	RH-6017	RH-6026
Colour	White Body + Grey Plastic Connector	
Safe Loading Weight	Static load: 10kg	Static load: 14kg
Product Size	1385*600*1000 mm	1470*600*1000 mm

Manufacturer: Shanghaimuxinmuyeyouxiangongsi

Address: Shuangchenglu 803nong11hao1602A-1609shi, baoshanqu, shanghai 200000 CN.

Imported to AUS: SIHAO PTY LTD. 1 ROKEVA STREETEASTWOOD NSW 2122 Australia

Imported to USA: Sanven Technology Ltd. Suite 250, 9166 Anaheim Place, Rancho Cucamonga, CA 91730

UK	REP
-----------	------------

YH CONSULTING LIMITED. C/O YH Consulting Limited Office 147, Centurion House, London Road, Staines-upon-Thames, Surrey, TW18 4AX

EC	REP
-----------	------------

E-CrossStu GmbH
Mainzer Landstr.69,
60329 Frankfurt am Main.



Technical Support and E-Warranty Certificate
www.vevor.com/support

VEVOR

Affordable. Reliable. Home Improvement.

Étendoir à linge sur pied

RH-6017

RH-6026

Assistance technique et certificat de garantie
électronique www.vevor.com/support

VEVOR

Affordable. Reliable. Home Improvement.

VÊTEMENTS DEBOUT

Égouttoir à linge



RH-6017



RH-6026

Ceci est le mode d'emploi d'origine. Veuillez lire attentivement l'intégralité du manuel avant utilisation. VEVOR se réserve le droit d'interpréter clairement ce manuel d'utilisation. L'apparence du produit dépend du produit que vous avez reçu. Veuillez nous excuser pour les éventuelles mises à jour technologiques ou logicielles.

IMPORTANT

1. IMPORTANT, À CONSERVER POUR RÉFÉRENCE ULTÉRIEURE : LIRE ATTENTIVEMENT



Lisez attentivement ces instructions et conservez-les pour une consultation ultérieure. utilisation. Si ce produit est transmis à un tiers, ces les instructions doivent être incluses.

Lors de l'utilisation du produit, des précautions de sécurité de base doivent toujours être respectées.

suivre pour réduire le risque de blessure, notamment les suivantes :

Ne laissez pas les enfants grimper ou jouer avec le séchoir à linge debout
Étagère.

Ce produit doit être assemblé par des adultes compétents. Toujours

utiliser sur un sol ferme et plat. Ne pas s'asseoir

ni se suspendre sur le produit. Vérifier que

tous les composants et fixations de ce produit sont

sécurisé, ne pas utiliser si vous avez des doutes sur son adéquation à l'usage prévu.

Pour éviter de rayer le sol, assemblez l'étagère sur un sol doux
surface telle qu'un tapis.

Chargez l'appareil uniformément et placez les articles les plus lourds sur la partie inférieure
étagères.

2. NETTOYAGE ET ENTRETIEN :

Pour nettoyer, essuyez avec un chiffon doux légèrement humide.

N'utilisez jamais de détergents corrosifs, de brosses métalliques, de tampons à récurer abrasifs,
des ustensiles métalliques ou tranchants pour nettoyer le produit.



DANGER

Risque d'étouffement !

Gardez tous les matériaux d'emballage hors de portée des enfants - ces matériaux sont
source potentielle de danger, par exemple la suffocation.



LISTE DES PIÈCES

Étendoir à linge	1
	1
Manuel	1

INSTRUCTIONS

Hauteurs réglables

Remarque : l'image est à titre de référence uniquement, le style est sujet à la réalité.



Applicable à différents vêtements

Remarque : l'image est à titre de référence uniquement, le style est sujet à la réalité.



PARAMÈTRE DU PRODUIT

Modèle	RH-6017	RH-6026
Couleur	Corps blanc + connecteur en plastique gris	
Chargement sécurisé	Charge statique : 10 kg	Charge statique : 14 kg
Poids		
Taille du produit	1385*600*1000 mm	1470*600*1000 mm

Fabricant : Shanghaimuxinmuyeyouxiangongsi

Adresse : Shuangchenglu 803nong11hao1602A-1609shi, Baoshanqu, Shanghai 200000 CN.

Importé en Australie : SIHAO PTY LTD. 1 ROKEVA STREET, ASTWOOD NSW 2122 Australie

Importé aux États-Unis : Sanven Technology Ltd. Suite 250, 9166 Anaheim Lieu, Rancho Cucamonga, CA 91730

REPRÉSENTANT	DU ROYAUME-UNI
--------------	----------------

YH CONSULTING LIMITED. A/S YH Consulting
Bureau limité 147, Centurion House, Londres
Route, Staines-upon-Thames, Surrey, TW18 4AX

REPRÉSENTANT	DE LA CE
--------------	----------

E-CrossStu GmbH
Mainzer Landstr.69,
60329 Francfort-sur-le-Main.



Assistance technique et certificat de garantie
électronique www.vevor.com/support

VEVOR

Affordable. Reliable. Home Improvement.

WÄSCHESTOCK

RH-6017

RH-6026

Technischer Support und E-Garantie-Zertifikat

www.vevor.com/support

VEVOR

Affordable. Reliable. Home Improvement.

STEHKLEIDUNG
Wäscheständer



RH-6017



RH-6026

Dies ist die Originalanleitung. Bitte lesen Sie alle Anweisungen sorgfältig durch, bevor Sie das Gerät in Betrieb nehmen. VEVOR behält sich das Recht vor, die Bedienungsanleitung klar und deutlich zu interpretieren. Das Aussehen des Produkts hängt vom gelieferten Produkt ab. Bitte haben Sie Verständnis dafür, dass wir Sie nicht erneut über Technologie- oder Software-Updates informieren.

WICHTIG

1. WICHTIG, FÜR SPÄTERES NACHSCHLAGEN AUFBEWAHREN: SORGFÄLTIG LESEN



Lesen Sie diese Anweisungen sorgfältig durch und bewahren Sie sie für spätere
Wird dieses Produkt an Dritte weitergegeben, so sind diese
Anweisungen müssen beigefügt sein.

Bei der Verwendung des Produkts sollten immer grundlegende Sicherheitsvorkehrungen getroffen werden

Zur Verringerung des Verletzungsrisikos sind folgende Maßnahmen zu beachten:

• Lassen Sie Kinder nicht auf den Wäscheständer klettern oder damit spielen.

Gestell.

• Dieses Produkt muss von fachkundigen Erwachsenen zusammengebaut werden.

• Stets auf festem, ebenem Untergrund verwenden. •

Nicht auf dem Produkt sitzen oder hängen. •

Sicherstellen, dass alle Komponenten und Befestigungen dieses Produkts fest sitzen.

sicher, verwenden Sie es nicht, wenn Sie Zweifel an der Eignung für den vorgesehenen Zweck haben.

• Um Kratzer auf dem Boden zu vermeiden, montieren Sie das Regal auf einer weichen

Oberfläche wie einem Teppich. •

Beladen Sie das Gerät gleichmäßig und legen Sie die schwersten Gegenstände auf die untere
Regale.

2. REINIGUNG UND WARTUNG:

• Zum Reinigen mit einem weichen, leicht feuchten Tuch abwischen.

• Verwenden Sie niemals ätzende Reinigungsmittel, Drahtbürsten, Scheuerschwämme,

Verwenden Sie zum Reinigen des Produkts keine metallischen oder scharfen Gegenstände.



DANGER

Erstickungsgefahr!

Bewahren Sie Verpackungsmaterialien außerhalb der Reichweite von Kindern auf, da diese Materialien
potentielle Gefahrenquelle, zB Erstickung.


TEILELISTE

Wäscheständer	1
	1
Handbuch	1

ANWEISUNGEN

Einstellbare Höhen

Hinweis: Das Bild dient nur als Referenz, der Stil unterliegt dem tatsächlichen.



Anwendbar auf verschiedene Kleidung

Hinweis: Das Bild dient nur als Referenz, der Stil unterliegt dem tatsächlichen.



PRODUKTPARAMETER

Modell	RH-6017	RH-6026
Farbe	Weißes Gehäuse + grauer Kunststoffanschluss	
Sicheres Laden Gewicht	Statische Belastung: 10kg	Statische Belastung: 14kg
Produktgröße	1385*600*1000 mm	1470*600*1000 mm

Hersteller: Shanghaimuxinmuyeyouxiangongsi

Adresse: Shuangchenglu 803nong11hao1602A-1609shi, Baoshanqu, Shanghai 200000
CN.

Nach AUS importiert: SIHAO PTY LTD. 1 ROKEVA STREETEASTWOOD
NSW 2122 Australien

Importiert in die USA: Sanven Technology Ltd. Suite 250, 9166 Anaheim
Place, Rancho Cucamonga, CA 91730

Britische Republik	
---------------------------	--

YH CONSULTING LIMITED. C/O YH Consulting
Limited Office 147, Centurion House, London
Straße, Staines-upon-Thames, Surrey, TW18 4AX

EG-Vertreter	
---------------------	--

E-CrossStu GmbH
Mainzer Landstr.69,
60329 Frankfurt am Main.



Technischer Support und E-Garantie-Zertifikat
www.vevor.com/support

VEVOR

Affordable. Reliable. Home Improvement.

STENDIBIANCHERIA DA TERRA

RH-6017

RH-6026

Supporto tecnico e certificato di garanzia
elettronica www.vevor.com/support

VEVOR

Affordable. Reliable. Home Improvement.

VESTITI IN PIEDI STENDITORE



RH-6017



RH-6026

Questa è l'istruzione originale, si prega di leggere attentamente tutte le istruzioni del manuale prima di utilizzare. VEVOR si riserva una chiara interpretazione del nostro manuale utente. L'aspetto del prodotto sarà soggetto al prodotto ricevuto. Vi preghiamo di perdonarci se non vi informeremo di nuovo se ci sono aggiornamenti tecnologici o software sul nostro prodotto.

IMPORTANTE

1. IMPORTANTE, CONSERVARE PER RIFERIMENTI FUTURI: LEGGERE ATTENTAMENTE



Leggere attentamente queste istruzioni e conservarle per un uso futuro. utilizzare. Se questo prodotto viene passato a una terza parte, allora questi devono essere incluse le istruzioni.

Quando si utilizza il prodotto, è necessario adottare sempre le precauzioni di sicurezza di base da seguire per ridurre il rischio di lesioni, tra cui:

ÿ Non lasciare che i bambini si arrampichino o giochino con l'asciugatrice verticale

Cremagliera.

ÿ Questo prodotto deve essere assemblato da adulti competenti. ÿ Utilizzare

sempre su una superficie solida e piana. ÿ Non

sedersi o appendersi al prodotto. ÿ Verificare che

tutti i componenti e i fissaggi di questo prodotto siano

sicuro, non utilizzarlo se si hanno dubbi sulla sua idoneità allo scopo.

ÿ Per evitare di graffiare il pavimento, montare la scaffalatura su un supporto morbido superficie come un tappeto. ÿ

Caricare l'unità in modo uniforme e posizionare gli oggetti più pesanti sul lato inferiore scaffali.

2. PULIZIA E MANUTENZIONE:

ÿ Per la pulizia, passare un panno morbido e leggermente umido.

ÿ Non utilizzare mai detersivi corrosivi, spazzole metalliche, pagliette abrasive, utensili metallici o affilati per pulire il prodotto.



DANGER

Rischio di soffocamento!

Tenere tutti i materiali di imballaggio lontano dalla portata dei bambini: questi materiali sono un potenziale fonte di pericolo, ad esempio soffocamento.



ELENCO DELLE PARTI

Stendibiancheria	1
	1
Manuale	1

ISTRUZIONI

Altezze regolabili

Nota: l'immagine è solo di riferimento, lo stile è soggetto alla realtà.



Applicabile a diversi indumenti

Nota: l'immagine è solo di riferimento, lo stile è soggetto alla realtà.



PARAMETRO PRODOTTO

Modello	RH-6017	RH-6026
Colore	Corpo bianco + connettore in plastica grigia	
Caricamento sicuro Peso	Carico statico: 10kg	Carico statico: 14 kg
Dimensioni del prodotto	1385*600*1000 millimetri	1470*600*1000 millimetri

Produttore: Shanghaimuxinmuyeyouxiangongsi

Indirizzo: Shuangchenglu 803nong11hao1602A-1609shi, Baoshanqu, Shanghai 200000 CN.

Importato in AUS: SIHAO PTY LTD. 1 ROKEVA STREETEASTWOOD

Nuovo Galles del Sud 2122 Australia

Importato negli USA: Sanven Technology Ltd. Suite 250, 9166 Anaheim

Luogo, Rancho Cucamonga, CA 91730

RAPPRESENTANZA DEL REGNO UNITO	
--------------------------------	--

YH CONSULTING LIMITED. Per conto di YH Consulting
Ufficio limitato 147, Centurion House, Londra
Strada, Staines-upon-Thames, Surrey, TW18 4AX

Rappresentante della CE	
-------------------------	--

E-CrossStu GmbH
Mainzer Landstr.69,
60329 Francoforte sul Meno.



**Supporto tecnico e certificato di garanzia
elettronica www.vevor.com/support**

VEVOR

Affordable. Reliable. Home Improvement.

Tendedero de pie

RH-6017

RH-6026

Soporte técnico y certificado de garantía

electrónica www.vevor.com/support

VEVOR

Affordable. Reliable. Home Improvement.

ROPA DE PIE
tendedero



RH-6017



RH-6026

Estas son las instrucciones originales; lea atentamente todas las instrucciones del manual antes de utilizarlo. VEVOR se reserva el derecho de interpretar su manual de usuario. La apariencia del producto dependerá del producto que haya recibido. Le rogamos que nos disculpe si no le informamos de nuevo si hay actualizaciones tecnológicas o de software en nuestro producto.

IMPORTANTE

1. IMPORTANTE, CONSERVE PARA FUTURA REFERENCIA: LEA ATENTAMENTE



Lea atentamente estas instrucciones y consérvelas para futuras consultas. uso. Si este producto se transfiere a un tercero, estos Se deben incluir instrucciones.

Al utilizar el producto, siempre se deben tomar precauciones básicas de seguridad.

Se deben seguir las siguientes medidas para reducir el riesgo de lesiones:

No permita que los niños se suban ni jueguen con el tendedero vertical.

Estante.

Este producto debe ser ensamblado por adultos competentes.

Úselo siempre sobre una superficie firme y

nivelada. No se siente ni se cuelgue del

producto. Compruebe que todos los componentes y fijaciones de este producto estén seguro, no lo utilice si tiene alguna duda sobre su idoneidad para el propósito previsto.

Para evitar rayar el suelo, monte la estantería sobre una superficie blanda.

superficie como una alfombra.

Cargue la unidad de manera uniforme y coloque los artículos más pesados en la parte inferior. estantes.

2. LIMPIEZA Y MANTENIMIENTO:

Para limpiar, pase un paño suave y ligeramente húmedo.

Nunca utilice detergentes corrosivos, cepillos de alambre, estropajos abrasivos, utensilios metálicos o afilados para limpiar el producto.



DANGER

¡Riesgo de asfixia!

Mantenga todos los materiales de embalaje fuera del alcance de los niños: estos materiales son un fuente potencial de peligro, p. ej. asfixia.


LISTA DE PIEZAS

Tendedero de ropa	1
	1
Manual	1

INSTRUCCIONES

Alturas ajustables

Nota: La imagen es solo de referencia, el estilo está sujeto al real.



Aplicable a diferentes prendas

Nota: La imagen es solo de referencia, el estilo está sujeto al real.



PARÁMETRO DEL PRODUCTO

Modelo	RH-6017	RH-6026
Color	Cuerpo blanco + conector de plástico gris	
Carga segura Peso	Carga estática: 10 kg	Carga estática: 14 kg
Tamaño del producto	1385*600*1000 milímetros	1470*600*1000 milímetros

Fabricante: Shanghaimuxinmuyeyouxiangongsi

Dirección: Shuangchenglu 803nong11hao1602A-1609shi, Baoshanqu, Shanghai 200000 CN.

Importado a AUS: SIHAO PTY LTD. 1 ROKEVA STREET, EASTWOOD NSW 2122 Australia

Importado a EE. UU.: Sanven Technology Ltd. Suite 250, 9166 Anaheim Lugar, Rancho Cucamonga, CA 91730

REPRESENTANTE DEL REINO UNIDO	
-------------------------------	--

YH CONSULTING LIMITADA. A/C YH Consulting
Oficina limitada 147, Centurion House, Londres
Carretera, Staines-upon-Thames, Surrey, TW18 4AX

Representante de la CE	
------------------------	--

E-CrossStu GmbH
Mainzer Landstr.69,
60329 Fráncfort del Meno.



Soporte técnico y certificado de garantía
electrónica www.vevor.com/support

VEVOR

Affordable. Reliable. Home Improvement.

SUSZARKA DO UBRAŃ STOJĄCA

RH-6017

RH-6026

Wsparcie techniczne i certyfikat gwarancji
elektronicznej www.vevor.com/support

VEVOR

Affordable. Reliable. Home Improvement.

UBRANIA STOJĄCE
SUSZARKA



RH-6017



RH-6026

To jest oryginalna instrukcja, przed użyciem należy uważnie przeczytać wszystkie instrukcje. VEVOR zastrzega sobie jasną interpretację naszej instrukcji obsługi. Wygląd produktu będzie zależał od produktu, który otrzymałeś. Prosimy o wybaczenie, że nie poinformujemy Cię ponownie, jeśli w naszym produkcie pojawią się jakiegokolwiek aktualizacje technologiczne lub oprogramowania.

WAŻNY

1. WAŻNE, ZACHOWAJ NA PRZYSZŁOŚĆ PRZECZYTAJ UWAŻNIE



Przeczytaj uważnie niniejszą instrukcję i zachowaj ją na przyszłość. użytkowania. Jeśli ten produkt zostanie przekazany osobie trzeciej, wówczas te należy dołączyć instrukcje.

Podczas stosowania produktu należy zawsze zachowywać podstawowe środki ostrożności.

Aby zmniejszyć ryzyko obrażeń należy przestrzegać nastę pujących zasad:

Nie pozwalaj dzieciom wspinać się na stojącą suszarkę do ubrań ani bawić się nią.
Stojak.

Produkt ten musi być montowany przez kompetentne osoby dorosłe.

Zawsze używaj go na twardym, równym podłożu. Nie siadaj ani nie wieszaj się na produkcie. Sprawdź, czy wszystkie elementy i mocowania tego produktu są bezpieczne, nie używaj jeśli masz jakiegokolwiek wątpliwości co do jego przydatności do zamierzonego celu.

Aby uniknąć zarysowania podłogi, regał należy montować na mię kkim podłożu. powierzchni, takiej jak dywan.

Ładuj urządzenie równomiernie i umieść najcięższe przedmioty na dolnej półki.

2. CZYSZCZENIE I KONSERWACJA:

Do czyszczenia należy przecierać mię kką, lekko wilgotną ściereczką. Nigdy nie należy używać żrących detergentów, szczotek druczanych, szorstkich gąbek,

Do czyszczenia produktu nie należy używać metalowych ani ostrych narzędzi.



DANGER

Ryzyko uduszenia!

Trzymaj materiały opakowaniowe poza zasięgiem dzieci – materiały te są potencjalne źródło zagrożenia, np. uduszenie.



LISTA CZĘŚCI

Suszarka do ubrań	1
	1
Podręcznik	1

INSTRUKCJE

Regulowana wysokość

Uwaga: Zdjęcie ma charakter poglądowy, styl może się różnić od rzeczywistego.



Dotyczy różnych ubrań

Uwaga: Zdjęcie ma charakter poglądowy, styl może się różnić od rzeczywistego.



PARAMETR PRODUKTU

Model	RH-6017	RH-6026
Kolor	Biały korpus + szary plastikowy łącznik	
Bezpieczne ładowanie	Obciążenie statyczne: 10 kg	Obciążenie statyczne: 14 kg
Waga		
Rozmiar produktu	1385*600*1000 mm	1470*600*1000 mm

Producent: Shanghai muxinmuyeyouxiangongsi

Adres: Shuangchenglu 803nong11hao1602A-1609shi, Baoshanqu, Szanghaj
200000 CN.

Importowane do AUS: SIHAO PTY LTD. 1 ROKEVA STREET EASTWOOD
NSW 2122 Australia

Importowane do USA: Sanven Technology Ltd. Suite 250, 9166 Anaheim
Miejsce, Rancho Cucamonga, CA 91730

REP WIELKIEJ BRYTANII	
-----------------------	--

YH CONSULTING LIMITED. C/O YH Consulting
Biuro Limited 147, Centurion House, Londyn
Droga, Staines-upon-Thames, Surrey, TW18 4AX

Przedstawiciel UE	
-------------------	--

E-CrossStu GmbH
Mainzer Landstr.69,
60329 Frankfurt nad Menem.



Wsparcie techniczne i certyfikat gwarancji
elektronicznej www.vevor.com/support

VEVOR

Affordable. Reliable. Home Improvement.

STAANDE DROOGREK VOOR KLEDING

RH-6017

RH-6026

Technische ondersteuning en e-garantiecertificaat

www.vevor.com/support

VEVOR

Affordable. Reliable. Home Improvement.

STAANDE KLEDING DROOGREK



RH-6017



RH-6026

Dit is de originele instructie, lees alle handleidingen zorgvuldig door voordat u het product gebruikt. VEVOR behoudt zich een duidelijke interpretatie van onze gebruikershandleiding voor. Het uiterlijk van het product is afhankelijk van het product dat u hebt ontvangen. Vergeef ons dat we u niet opnieuw zullen informeren als er technologie- of software-updates voor ons product zijn.

BELANGRIJK

1. BELANGRIJK, BEWAAR VOOR TOEKOMSTIGE REFERENTIE: LEES ZORGVULDIG



Lees deze instructies zorgvuldig door en bewaar ze voor toekomstig gebruik. Gebruik het product als dit product aan een derde partij wordt doorgegeven, dan zijn deze instructies moeten worden bijgevoegd.

Bij het gebruik van het product moeten altijd de basisveiligheidsmaatregelen in acht worden genomen.

gevolgd om het risico op letsel te verminderen, waaronder het volgende:

• Laat kinderen niet op de staande wasdroger klimmen of ermee spelen.

Rek.

• Dit product moet door competente volwassenen worden gemonteerd. •

Gebruik het product altijd op een stevige, vlakke

ondergrond. • Ga niet op het product zitten of

hangen. • Controleer of alle onderdelen en bevestigingen van dit product goed vastzitten.

veilig is, gebruik het dan niet als u twijfelt over de geschiktheid voor het beoogde doel.

• Om krassen op de vloer te voorkomen, monteert u de stellingkast op een zachte ondergrond.

oppervlak zoals een tapijt. • Laad

de unit gelijkmatig en plaats de zwaarste items op de onderste planken.

2. REINIGING EN ONDERHOUD:

• Om schoon te maken, veegt u het af met een zachte, lichtvochtige

doek. • Gebruik nooit bijtende schoonmaakmiddelen, staalborstels, schuursponsjes,

metalen of scherpe voorwerpen om het product schoon te maken.



DANGER

Verstikkingsgevaar!

Houd alle verpakkingsmaterialen buiten bereik van kinderen. Deze materialen zijn een potentiële bron van gevaar, bijvoorbeeld verstikking.


ONDERDELENLIJST

Droogrek voor kleding	1
	1
Handmatig	1

INSTRUCTIES

Verstelbare hoogtes

Let op: De afbeelding is alleen ter referentie, de stijl is afhankelijk van de werkelijkheid.



Toepasbaar op verschillende kledingstukken

Let op: De afbeelding is alleen ter referentie, de stijl is afhankelijk van de werkelijkheid.



PRODUCTPARAMETER

Model	RH-6017	RH-6026
Kleur	Witte behuizing + grijze kunststof connector	
Veilig laden Gewicht	Statische belasting: 10kg	Statische belasting: 14kg
Productgrootte	1385*600*1000mm	1470*600*1000mm

Fabrikant: Shanghaimuxinmuyeyouxiangongsi

Adres: Shuangchenglu 803nong11hao1602A-1609shi, Baoshanqu, Shanghai 200000
CN.

Geïmporteerd naar AUS: SIHAO PTY LTD. 1 ROKEVA STREETEASTWOOD
NSW 2122 Australië

Geïmporteerd naar de VS: Sanven Technology Ltd. Suite 250, 9166 Anaheim
Plaats, Rancho Cucamonga, CA 91730



YH CONSULTING LIMITED. C/O YH Consulting
Beperkt kantoor 147, Centurion House, Londen
Weg, Staines-upon-Thames, Surrey, TW18 4AX



E-CrossStu GmbH
Mainzer Landstr.69,
60329 Frankfurt am Main.



**Technische ondersteuning en e-
garantiecertificaat www.vevor.com/support**

VEVOR

Affordable. Reliable. Home Improvement.

STÅENDE TORKSTÄLL FÖR KLÄDER

RH-6017

RH-6026

Teknisk support och e-garanticertifikat

www.vevor.com/support

VEVOR

Affordable. Reliable. Home Improvement.

STÅENDE KLÄDER
TORKSTÄLL



RH-6017



RH-6026

Detta är den ursprungliga instruktionen, läs alla instruktioner noggrant innan du använder den. VEVOR reserverar sig för en tydlig tolkning av vår användarmanual. Utseendet på produkten är beroende av den produkt du fått. Ursäkta oss att vi inte kommer att informera dig igen om det finns någon teknik eller mjukvaruuppdateringar på vår produkt.

VIKTIG

1. VIKTIGT, BEHÅLL FÖR FRAMTIDA REFERENS: LÄS NOGGRANT



Läs dessa instruktioner noggrant och spara dem för framtiden använda. Om denna produkt skickas till en tredje part, då dessa instruktioner ska medfölja.

När du använder produkten bör grundläggande säkerhetsåtgärder alltid finnas följts för att minska risken för skador inklusive följande:

• Låt inte barn klättra på eller leka med stående kläder

Kuggstång.

• Denna produkt måste monteras av kompetenta vuxna. • Använd alltid på ett fast och jämnt underlag. • Sitt inte eller

häng inte på produkten. • Kontrollera att alla komponenter och fästen för denna produkt är

säker, använd inte om du har några tvivel om dess lämplighet för ändamålet.

• För att undvika att repa golvet, montera hyllheten på en mjuk yta som en matta. • Ladda

enheten jämnt och placera de tyngsta föremålen på den nedre delen hyllor.

2. RENGÖRING OCH UNDERHÅLL:

• För att rengöra, torka med en mjuk, lätt fuktig trasa. •

Använd aldrig frätande rengöringsmedel, stålborstar, slipande skurmedel, metall eller vassa redskap för att rengöra produkten.



DANGER

Risk för kvävning!

Håll allt förpackningsmaterial borta från barn - dessa material är en potentiell källa till fara, t.ex. kvävning.


DELLISTA

Torkställ för kläder	1
	1
Manuell	1

INSTRUKTIONER

Justerbara höjder

Obs: Bilden är endast för referens, stilen är föremål för den faktiska.



Gäller för olika kläder

Obs: Bilden är endast för referens, stilen är föremål för den faktiska.



PRODUKTPARAMETER

Modell	RH-6017	RH-6026
Färg	Vit kropp + Grå plastkontakt	
Säker laddning Vikt	Statisk belastning: 10 kg	Statisk belastning: 14kg
Produktstorlek	1385*600*1000 mm	1470*600*1000 mm

Tillverkare: Shanghai muxinmuyeyouxiangongsi

Adress: Shuangchenglu 803nong11hao1602A-1609shi, Baoshanqu, Shanghai 200000 CN.

Importerad till AUS: SIHAO PTY LTD. 1 ROKEVA STREET EASTWOOD NSW 2122 Australien

Importerad till USA: Sanven Technology Ltd. Suite 250, 9166 Anaheim Place, Rancho Cucamonga, CA 91730



YH CONSULTING LIMITED. C/O YH Consulting Limited Office 147, Centurion House, London Road, Staines-upon-Thames, Surrey, TW18 4AX



E-CrossStu GmbH
Mainzer Landstr.69,
60329 Frankfurt am Main.



Teknisk support och e-garanticertifikat
www.vevor.com/support