


MATCHA 500g Herbata Zielona Codzienna 500 g w proszku do latte keto nutt

Galeria Produktu




Opis Produktu

MATCHA 500g Herbata Zielona Codzienna 500 g w proszku do latte keto nutt

Czym wyróżnia się Matcha Nutt?

- * 100% naturalna zielona herbata w proszku najwyższej jakości klasy A, świeżo mielona bez żadnych dodatków i konserwantów.
- * Bogata w antyoksydanty takie jak katechiny i EGCG, które wspierają organizm w walce z wolnymi rodnikami i wspierają naturalne procesy regeneracji.
- * Naturalne źródło energii dzięki zawartości kofeiny i L-teaniny, które zapewniają długotrwałe pobudzenie bez efektu nerwowości.
- * Wysoka zawartość błonnika i białka sprawiają, że Matcha Nutt to idealny dodatek do diety ketogenicznej, wegańskiej i wegetariańskiej.
- * Wszechstronne zastosowanie w kuchni - od klasycznej herbaty, przez matcha latte, aż po desery, smoothie i owsianki.
- * Dlaczego warto mieć Matchę Nutt w diecie?

Matcha Nutt to prawdziwa bomba zdrowotna w formie proszku. Dzięki wyjątkowemu procesowi produkcji zachowuje wszystkie cenne składniki odżywcze.



Wspiera koncentrację i pamięć dzięki połączeniu kofeiny z L-teaniną

Dostarcza potężną dawkę antyoksydantów wspierających układ odpornościowy

Pomaga w utrzymaniu prawidłowego metabolizmu i wspiera procesy trawienne

Niska kaloryczność przy wysokiej wartości odżywczej idealnie wpisuje się w dietę keto

* Wartości odżywcze w 100g Matcha Nutt:

Wartość energetyczna: 358 kcal Białko: 28 g Tłuszcz: 4 g Kwasy tłuszczowe nasycone: 1 g Węglowodany: 38 g Cukry: 0,8 g Błonnik: 29 g Sól: 0,01 g Skład: 100% zielona herbata w proszku

Produkt nie zawiera glutenu, laktozy, cukru, konserwantów, barwników ani GMO. Jest całkowicie naturalny i odpowiedni dla osób na diecie wegańskiej, wegetariańskiej oraz ketogenicznej.

* Do czego można używać Matcha Nutt?

Klasyczna herbata matcha - tradycyjny sposób przygotowania z wodą o temperaturze 70-80°C

☕ Matcha latte - pyszny napój na mleku roślinnym lub zwykłym, idealny na każdą porę dnia

Wypieki i desery - ciasta, ciasteczka, lody i trufle z unikalnym smakiem i kolorem

Smoothie i koktajle - zdrowy dodatek do ulubionych napojów owocowych i warzywnych

Owsianki i jogurty - wzbogacenie porannego posiłku o energię i antyoksydanty

Napoje mrożone - orzeźwiające frappé i lodowe koktajle na ciepłe dni


* Najczęściej zadawane pytania (FAQ)

✓ Jak przechowywać Matchę Nutt?

Przechowuj w szczelnie zamkniętym opakowaniu, w suchym i chłodnym miejscu, z dala od światła słonecznego. Po otwarciu najlepiej trzymać w lodówce, aby zachować świeżość i intensywny kolor.

✓ Ile razy dziennie można pić Matchę Nutt?

Zalecamy 1-2 porcje dziennie. Jedna łyżeczka to około 1,5g, co wystarcza na 200-250ml napoju. Matcha Nutt zawiera kofeinę, więc najlepiej spożywać ją w pierwszej połowie dnia.



✓ Czy Matcha Nutt nadaje się dla osób na diecie keto?

Tak, Matcha Nutt jest idealna dla diety ketogenicznej - zawiera bardzo mało węglowodanów, zero cukru, za to dużo błonnika i białka. To doskonały wybór dla osób dbających o niski indeks glikemiczny.

Parametry Techniczne

Parametr	Wartość
Kod producenta	NU199
Marka	nutt
Waga	500
Nazwa handlowa	Naturalna Matcha Tea 500g nutt, Zwykła
Produkt nie zawiera	antyzbrylaczy, barwników, cholesterolu, cukru, drożdży, glutenu, GMO, jajek, konserw
Cechy dodatkowe	bez laktozy, niesiarkowane, odpowiednie dla diety ketogenicznej, wegańskie, weget
Waga produktu z opakowan	0.52
Wartość energetyczna	358
Tłuszcz	4
Kwasy tłuszczowe nasycone	1
Węglowodany	38
Cukry	0.8
Błonnik	29
Białko	28
Sól	0.01
EAN (GTIN)	5907413801376
Stan	Nowy
Stan opakowania	oryginalne