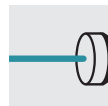
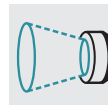


HBX 4.20 AUTOMATIC

Zawsze gotowa do użycia: skrzynka na wąż o wygodnego i elastycznego nawadniania. Dzięki węzowi o długości 20 m i automatycznemu zwijaniu węża nie trzeba się schylać, kręcić korbą ani brudzić rąk.



Numer katalogowy

2.645-378.0

- FlexChange: innowacyjna technologia umożliwiająca beznarzędziowy demontaż skrzynki z uchwytu ściennego lub szpili do węża
- Automatyczne zwijanie węża
- Możliwość obrotu o 180° dzięki praktycznemu uchwytowi ściennemu

Dane techniczne

Kod EAN		4066529016249
Długość węża	m	20
Średnica węża	mm	11
Wąż przyłączeniowy	m	1,5 (1/2")
Ciśnienie rozrywające	bar	24
Rozstaw śrub do montażu na ścianie	mm	79
Wymiary płyty montażowej (szer. × wys.)	mm	93 × 100
Kolor		czarny
Waga	kg	8,7
Waga z opakowaniem	kg	12,4
Wymiary (dł. × szer. × wys.)	mm	781 × 220 × 541

Wyposażenie standardowe

Zestaw		■
Automatyczne zwijanie węża		■
Prowadzenie węża		■
Uchwyt na spryskiwacz		■
Złącze węża	szt.	2
Szybkozłącze z Aqua Stop	szt.	1
Adapter na kran z reduktorem, G3/4, G1/2	szt.	1
Spryskiwacz	szt.	1
Kształt strumienia: strumień stożkowy		■
Kształt strumienia: strumień punktowy		■
Wspornik ścienny ze śrubami i kołkami		■
Wąż przyłączeniowy Primoflex	m	1,5

■ Objęte dostawą.




FlexChange

- Bez śrub, bez narzędzi, bez stresu: dzięki unikalnemu systemowi Kärcher FlexChange skrzynkę na wąż można zdjąć z uchwyty ściennego lub szpili do węża w kilka sekund (np. zimą).



Praktyczny uchwyt na dyszę

- Dysze i lance spryskujące można zawiesić na uchwycie ściennym w celu wygodnego przechowywania.




System mocowania węża

- Wystarczy krótko pociągnąć za koniec węża, a zwijacz węża zwinie w pełni automatycznie. Maksymalny komfort bez plątanin, korb i brudzenia rąk.

KOMPATYBILNE URZĄDZENIA

- K 2 Battery (wersja bez akumulatora i ładowarki)
- K 2 Battery Set
- K 2 Classic Car
- K 2 Classic Car & Home
- K 2 Horizontal VPS
- K 2 Power Control
- K 2 Power Control Car
- K 2 Power Control Car & Home
- K 2 Premium
- K 2 Premium FJ
- K 2 Premium FJ Home
- K 2 Premium Horizontal VPS
- K 2 Premium Horizontal VPS Home
- K 2 Premium Power Control
- K 2 Universal Edition
- K 3
- K 3 Car
- K 3 Classic
- K 3 FJ
- K 3 FJ Home
- K 3 Horizontal Plus
- K 3 Horizontal Plus Home
- K 3 Power Control Car & Home
- K 3 Power Control Home T 5
- K 3 Premium
- K 4 Classic
- K 4 Comfort Premium
- K 4 Comfort Premium Veranda
- K 4 Compact UM Home
- K 4 FJ
- K 4 FJ Home
- K 4 Power Control Car & Stairs
- K 4 Power Control Flex Car & Stairs
- K 4 Power Control Flex Home & Wood
- K 4 Power Control Go!Further
- K 4 Premium Power Control Flex
- K 4 Premium Power Control Flex Home
- K 4 Universal Edition
- K 4 Universal Edition T 5
- K 4 WCM Premium Home Modular
- K 5 Comfort Premium
- K 5 Comfort Premium Car
- K 5 Comfort Premium Connect Home
- K 5 FJ
- K 5 FJ Home
- K 5 Power Control Flex
- K 5 Power Control Flex Stairs
- K 5 Power Control Stairs
- K 5 Premium Power Control Flex Home
- K 5 Premium Smart Control Flex Home
- K 5 WCM
- K 7 Comfort Premium
- K 7 Comfort Premium Connect Car&Home
- K 7 Comfort Premium Connect Facade
- K 7 Power Flex
- K 7 Premium Power Flex Home
- K 7 Premium Smart Control Flex
- K 7 Premium Smart Control Flex Home
- K 7 Smart Control Flex Home
- K 7 Smart Control Flex eco!Booster
- K 7 WCM
- K 7 WCM Car&Home
- K 7 WCM FJ
- K 7 WCM FJ Home
- K Mini
- K Mini Plus
- K Silent Anniversary Edition
- K Silent eco!Booster
- KHB 4-18 (wersja bez akumulatora i ładowarki)
- KHB 4-18 Plus (wersja bez akumulatora i ładowarki)
- KHB 6 Battery (wersja bez akumulatora i ładowarki)
- KHB 6 Battery Set
- KHB 6 Plus Battery Set MJ
- PCL 3-18 (wersja bez akumulatora i ładowarki)
- PCL 3-18 Battery Set
- PCL 4
- PCL 6

AKCESORIA HBX 4.20 AUTOMATIC 2.645-378.0



	Numer katalogowy	Opis	
ELEMENTY POŁĄCZENIOWE			
Adapter na kran G $\frac{3}{4}$ z redukcją G $\frac{1}{2}$	1 2.645-006.0	Dostosowane do potrzeb. Bywa, że w ogrodzie pojawi się kłopot... Jak podłączyć węże, jak podpiąć wąż do kranu skoro jedno do drugiego nie pasuje...? Kärcher oferuje pełny asortyment akcesoriów do przyłączania, łączenia, rozłączania, a nawet reparacji systemów nawadniania. Opatentowane uniwersalne złączki węży współpracują z trzema najbardziej popularnymi średnicami węży i wszystkimi dostępnymi systemami typu Clip-on.	<input checked="" type="checkbox"/>
Uniwersalna szybkozłączka Plus	2 2.645-193.0	Wyprofilowana antypoślizgowa powierzchnia zacisku. Uniwersalne - do wszystkich standardowych węży ogrodowych.	<input type="checkbox"/>
Uniwersalna szybkozłączka Plus z Aqua Stop	3 2.645-194.0	Wyprofilowana antypoślizgowa powierzchnia zacisku. Aqua Stop. Uniwersalne - do wszystkich standardowych węży ogrodowych.	<input type="checkbox"/>
PISTOLETY I SPRYSKIWACZE			
Dysza	4 2.645-264.0	Mały, wygodny w użytku i łatwy do podłączania wąż ogrodowy: idealna dysza do nieskomplikowanych zadań związanych z podlewaniem.	<input checked="" type="checkbox"/>
Wielofunkcyjny pistolet spryskujący	5 2.645-266.0	Prosty wielofunkcyjny pistolet spryskujący zapewniający 3 kształty strumienia: prysznicowy, punktowy, stożkowy. Dzięki spustowi z blokadą jest idealny do ciągłego podlewania wielu różnych roślin.	<input type="checkbox"/>
Metalowy wielofunkcyjny pistolet spryskujący Premium	6 2.645-271.0	Dzięki wysokiej jakości wielofunkcyjnemu pistoletowi spryskującemu wykonanemu z długowiecznego metalu możliwe jest podlewanie różnych roślin według indywidualnych wymagań. Zestaw zawiera uchwyt obrotowy i głowicę zapobiegającą kapaniu.	<input type="checkbox"/>
Lanca spryskująca Premium	7 2.645-137.0	Do podlewania rabatek i grządek oraz roślin w wiszących donicach. Regulowany kąt nachylenia głowicy (180°). Lanca teleskopowa (70-105 cm)	<input type="checkbox"/>
PRZECHOWYWANIE WĘŻY I WÓZKI NA WĘŻE			
Szpila gruntowa	8 2.645-382.0	Szpila gruntowa do skrzynki na wąż Kärcher umożliwia elastyczne umieszczenie węża w dowolnym miejscu w ogrodzie. Skrzynkę na wąż można obracać o 360° na szpili gruntowej, co zapewnia maksymalną swobodę ruchu.	<input type="checkbox"/>
ZRASZACZE			
Zraszacz oscylacyjny OS 5.320 SV	9 2.645-135.0	Z regulowaną szerokością spryskiwania oraz przesłoną chroniącą przed chlapaniem. Do nawadniania średnich i dużych ogrodów - maks. 320 m ² . Regulowany wydatek wody (0-maks.).	<input type="checkbox"/>

Objęte dostawą. Dostępne akcesoria.