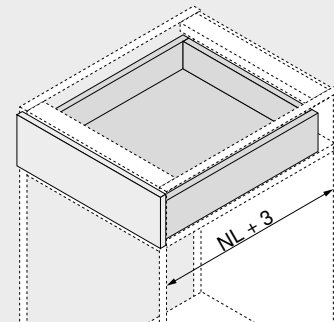


TANDEM częściowy wysuw z BLUMOTION – 550F


- prowadnica do szuflad drewnianych z płyty o grubości 17–19 mm
- kryta prowadnica **TANDEM** z częściowym wysuwem, miękkim domykaniem i zintegrowanym **BLUMOTION**, który zapewnia ciche i delikatne zamykanie
- odpowiednia do zastosowania **SERVO-DRIVE**, elektrycznego wspomaganie otwierania
- płynny ruch przez cały okres użytkowania mebla
- regulacja wysokości bez użycia narzędzi, zintegrowana w sprężku
- tolerancja wymiarów na szerokość i głębokość

Kod internetowy
DQHMLA
Wymiary zabudowy


NL Długość

Informacje o zamawianiu

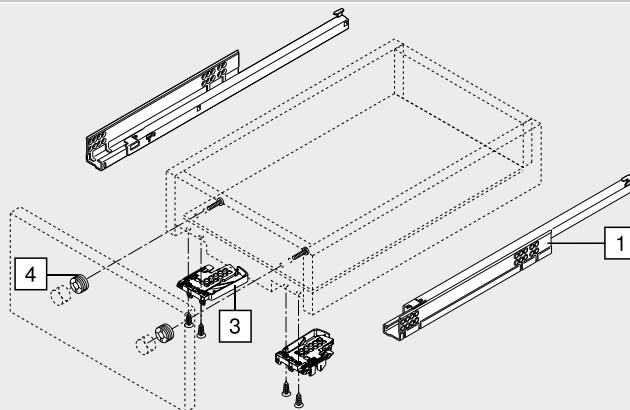
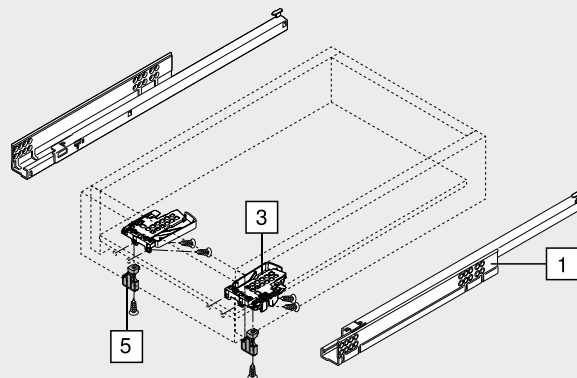
1		Prowadnica lewa/prawa	
		Rozwiązanie	BLUMOTION
Długość NL (mm)		Obciążenie dynamiczne (kg)	
270		550F2700B	
300		550F3000B	
350		550F3500B	
400		550F4000B	
450		550F4500B	
500		550F5000B	
550		550F5500B	
600		550F6000B	
650		550F6500B	

3		Sprężko lewe/prawe	
	Kolor	Materiał	Nr art.
	Pomarańczowy	Tworzywo/cynk	T51.1700.04
Zamawiać lewe/prawe			

Akcesoria

4		Regulator frontu	
	Kolor	Materiał	Nr art.
	Transparentny	Tworzywo	295.1000

5		POSISTOP	
	Kolor	Materiał	Nr art.
	RAL 7037 ciemnoszary	Tworzywo	298.5500
Zderzak głębokości			

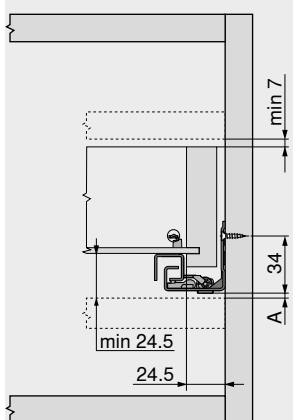
Szuflada standardowa

Szuflada wewnętrzna


TANDEM częściowy wysuw z BLUMOTION – 550F

Kod internetowy
DQHMLA

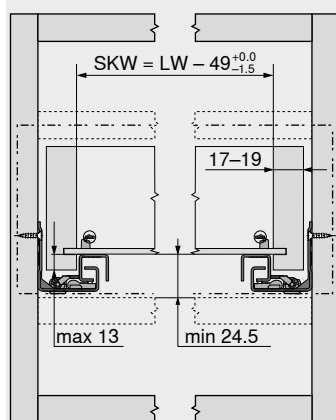
Planowanie

Wymiary zabudowy



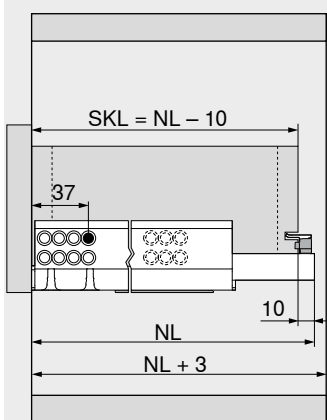
A 3 mm odstęp do wymiany na pełny wysuw

Szuflada standardowa | wewnętrzna



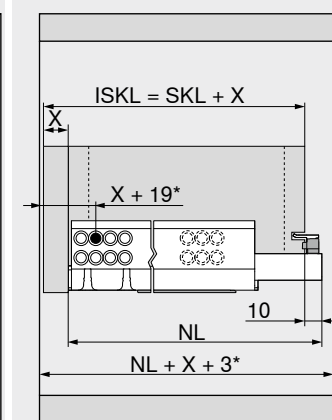
SKW Szerokość wewnętrzna szuflady
LW Szerokość wewnętrzna korpusu

Szuflada standardowa



SKL Długość szuflady
NL Długość

Szuflada wewnętrzna

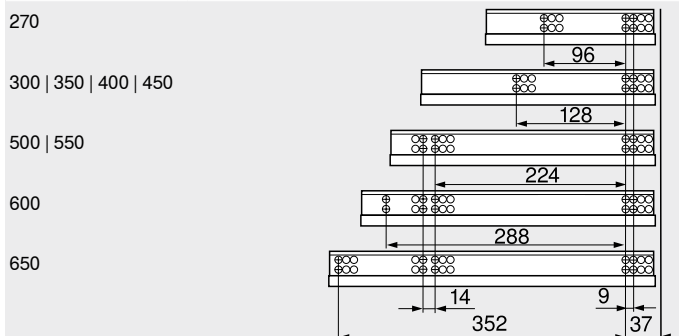


ISKL Długość wewnętrzna szuflady
SKL Długość szuflady
NL Długość
X Grubość frontu
* Dodatkowo +2 mm z POSISTOP

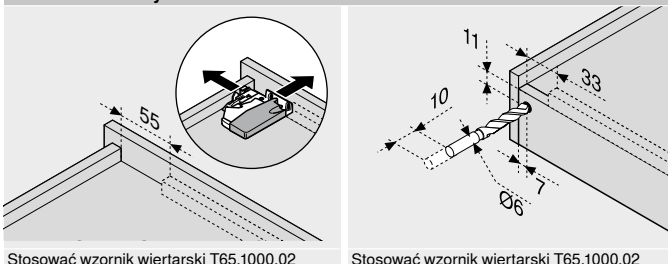
Pozycja wkrętów – prowadnice korpusu

Prowadnica – 550F – 30 kg

Długość NL (mm)



Obróbka szuflady



Stosować wzornik wiertarski T65.1000.02

Stosować wzornik wiertarski T65.1000.02

Strony ze wskazówkami

Przeгляд	447	TANDEM 19 mm
SERVO-DRIVE do MOVENTO TANDEM	492	
CABLOXX	582	
Akcesoria	482	Adres URL
Mocowanie prowadnic	490	www.blum.com/i011
E-SERVICES i pomoce montażowe	590	Montaż, demontaż i regulacja
Inne informacje techniczne	698	

Adres URL
www.blum.com/a420

