


# Mapa Świata Drewniana 3D

Karta katalogowa produktu: Mapa Świata Drewniana 3D



**Nasza drewniana mapa świata to więcej niż ozdoba** — to miejsce, gdzie każda podróż i każde marzenie nabiera kształtu.

**Zaznacz odwiedzone kraje, zaplanuj kolejne przygody i** pozwól, by codzienne spoglądanie na mapę przypominało Ci o **Twojej pasji do odkrywania świata** ❤️

**Wysokiej jakości drewno** w różnych wykończeniach oraz precyzyjne detale sprawiają, że **mapa idealnie pasuje do każdego wnętrza** — od nowoczesnych po klasyczne.

**Materiał:** wysokiej jakości **naturalna sklejka brzozowa**, która zachwyca trwałością i elegancją.

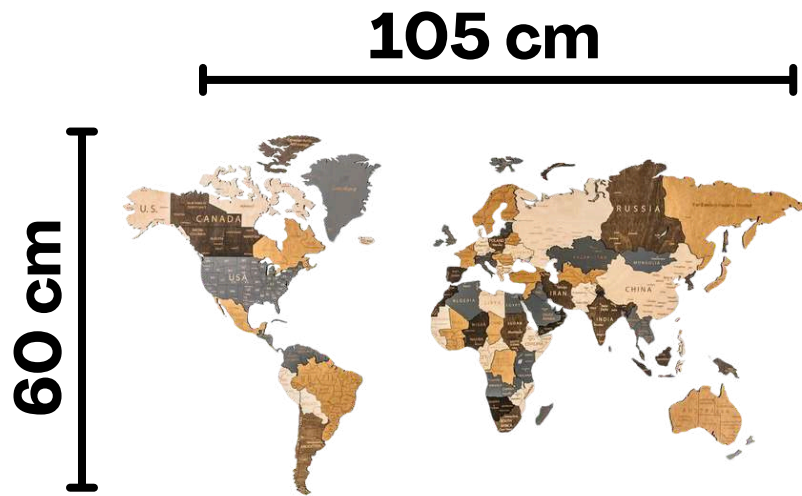
**Montaż:** dzięki naszej instrukcji, miarce oraz taśmie dwustronnej dołączonej do zestawu **montaż jest prosty i satysfakcjonujący**.

Dodatkowo jeden panel posiada nadrukowaną miarkę, która **ułatwia precyzyjne rozmieszczenie mapy na ścianie** zgodnie z instrukcją, zapewniając idealny efekt końcowy.

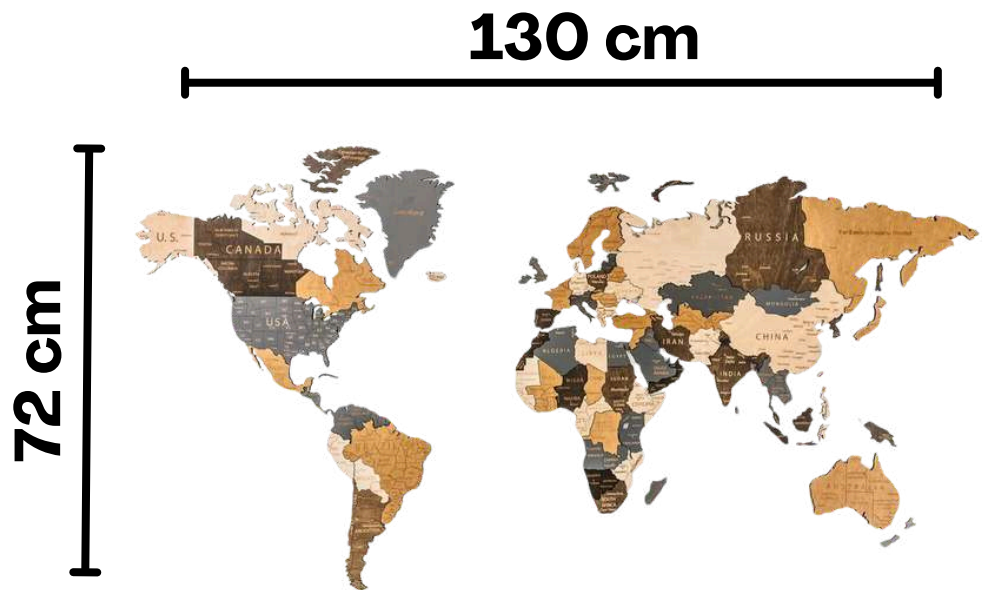


# Wymiary Produktu

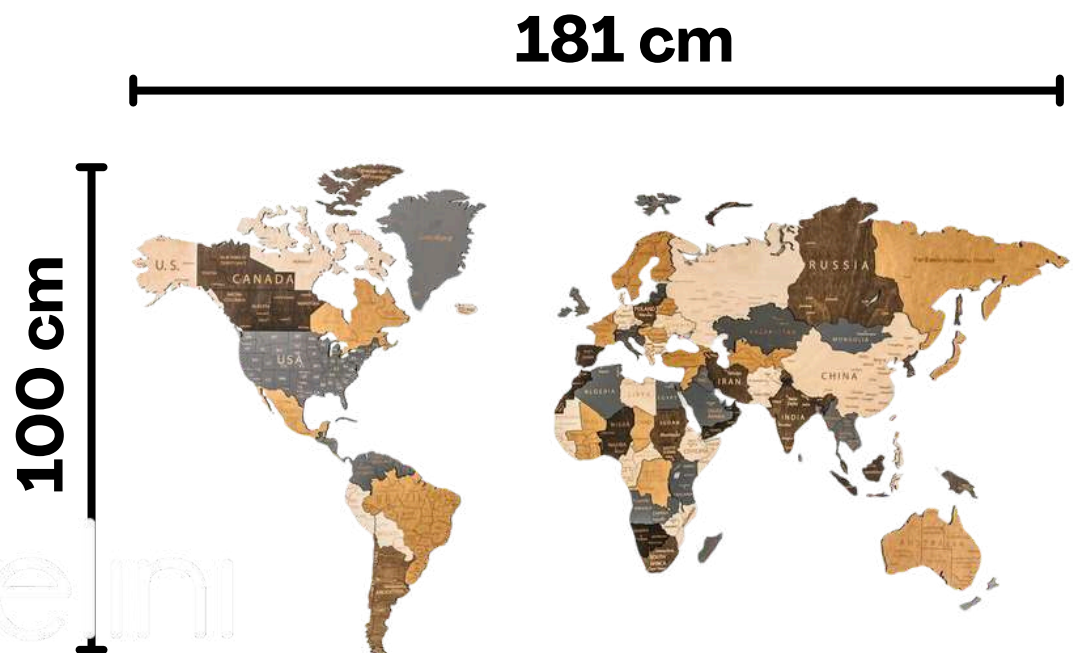
**L**



**XL**

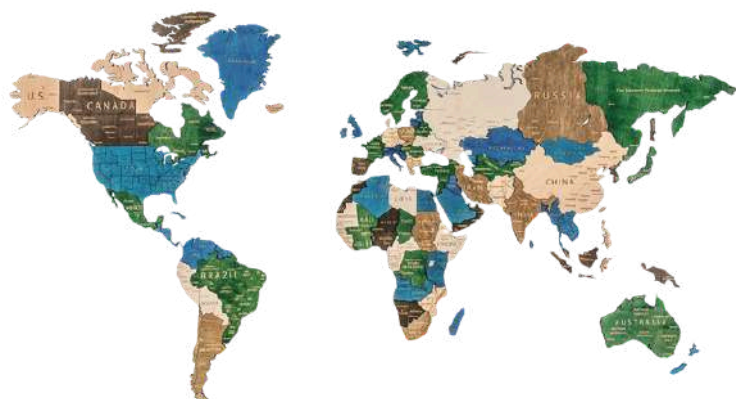


**XXL**



# Dostępne wersje kolorystyczne

## Multicolor



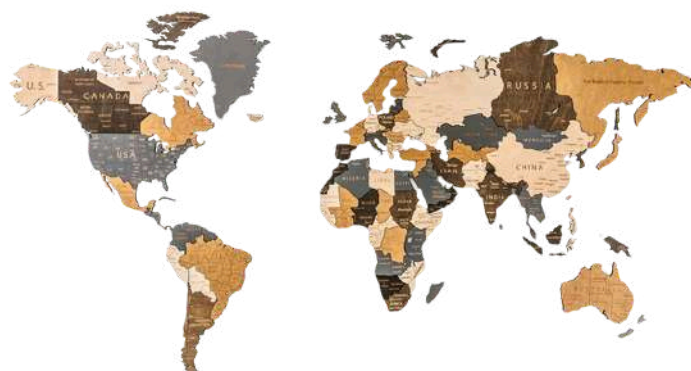
## Obsidian



## Wenge



## Skandy


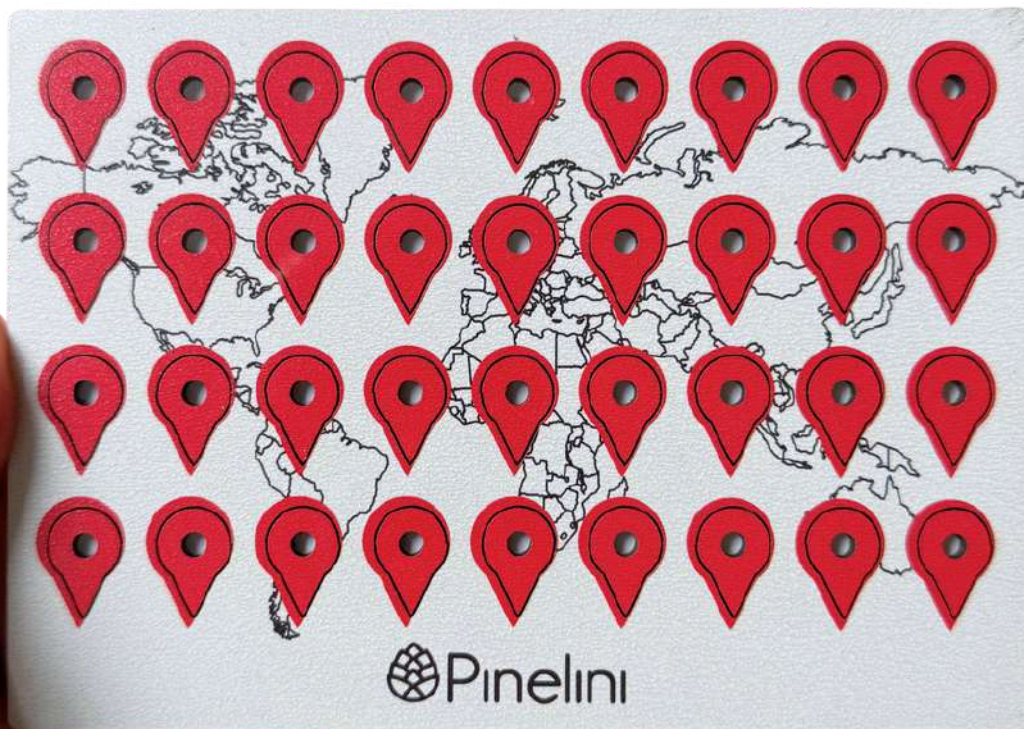


## Natural



# Dostępne akcesoria do mapy

## Set of geotags



## Set of Pin Flags



# Set of Ocean

(do map w kolorystyce Multicolor,  
Skandy, Natural)



(do map w kolorystyce Multicolor,  
Skandy, Wenge)



# Miejsce Inspiracji

Nasza drewniana mapa świata to coś więcej niż dekoracja — **to symbol Twoich podróży, wspomnień planów na przyszłość.**

Stwórz miejsce, które opowiada **Twoją historię** i inspirowe do kolejnych przygód.



# Najczęściej Zadawane Pytania



## **1. Czy w zestawie znajdę narzędzia potrzebne do montażu?**

Tak, zestaw zawiera dwustronną taśmę montażową, którą polecamy do montażu naszego produktu. W zestawie znajduje się także instrukcja z planem montażu oraz miarka (na jednym z drewnianych paneli), która pozwala na dokładne odmierzenie odległości pomiędzy elementami zestawu.

## **2. Czy mapa zawiera wszystkie kraje i wyspy świata?**

Ze względu na skalę projektu niektóre mniejsze państwa oraz wyspy mogą zostać pominięte. Jednak nie wpływa to na estetyczny wygląd ani imponujący efekt końcowy mapy.

## **3. Ile czasu zajmuje zamontowanie mapy?**

Montaż zwykle zajmuje od 1 do 2 godzin. Dzięki szczegółowej instrukcji oraz starannie wykonanym elementom cały proces jest prosty, intuicyjny i satysfakcjonujący.

## **4. Czy kolory na żywo będą dokładnie takie same jak na zdjęciach?**

Odcienie drewna mogą nieznacznie się różnić, co jest jego naturalną cechą i nadaje każdej mapie unikalny charakter.

