



INSTRUKCJA OBSŁUGI



PL | REGAŁ MOBILNY QUATRO

MATERIAŁ: Stal malowana proszkowo + siatka
ILOŚĆ PÓLEK: 4
MAX OBCIĄŻENIE: Max 7 kg na półkę
WYMIARY: 83,5x42,5x25,5 cm
PRZEZNACZENIE: do użytku wewnętrznego

EN | MOBILE SHELF QUATRO

MATERIAL: Powder-coated steel + mesh
NUMBER OF SHELVES: 4
MAX LOAD: Max 7 kg per shelf
DIMENSIONS: 83,5x42,5x25,5 cm
INTENDED USE: Indoor only

CZ | MOBILNÍ REGÁL QUATRO

MATERIÁL: Ocel s práškovým nástřikem + síť
POČET POLIC: 4
MAX NOSNOST: Max 7 kg na polici
ROZMĚRY: 83,5x42,5x25,5 cm
URČENÍ: Pouze pro vnitřní použití

UWAGA | NOTE | POZOR

PL | Prosimy o zapoznanie się z instrukcją obsługi przed pierwszym użyciem oraz dokładne przeczytanie punktu zawierającego informacje o środkach bezpieczeństwa. Produkt należy używać wyłącznie zgodnie z opisem i określonym przeznaczeniem. Niniejszą instrukcję należy przechowywać w bezpiecznym miejscu do wykorzystania w przyszłości. Przekazując ten produkt innemu użytkownikowi, należy dołączyć do niego wszystkie dokumenty.

EN | Please read the user manual carefully before first use, paying particular attention to the section containing safety information. The product should be used only as described and for its intended purpose. This manual should be kept in a safe place for future reference. If you transfer this product to another user, be sure to include all accompanying documentation.

CZ | Před prvním použitím si prosím pečlivě přečtěte návod k použití, zejména část týkající se bezpečnostních pokynů. Výrobek používejte pouze v souladu s popisem a určeným účelem. Tento návod uchovávejte na bezpečném místě pro pozdější použití. Při předání výrobku jinému uživateli přiložte všechny související dokumenty.

O PRODUKCIE | ABOUT THE PRODUCT | O PRODUKTU

PL | Wózek kuchenny mobilny z półkami to praktyczne rozwiązanie do przechowywania i organizacji przedmiotów w kuchni, łazience, biurze lub spiżarni. Dzięki kółkom można go łatwo przemieszczać, a otwarte półki ułatwiają szybki dostęp do zawartości.

EN | The mobile kitchen trolley with shelves is a practical solution for storing and organizing items in the kitchen, bathroom, office, or pantry. Thanks to the wheels, it can be easily moved, and the open shelves provide quick access to the contents.

CZ | Mobilní kuchyňský vozík s policemi je praktickým řešením pro ukládání a organizaci předmětů v kuchyni, koupelně, kanceláři nebo spiži. Díky kolečkům jej lze snadno přesouvat a otevřené police umožňují rychlý přístup k obsahu.

ŚRODKI OSTROŻNOŚCI | PRECAUTIONS | OPATŘENÍ

- PL |** Nie przekraczaj maksymalnego obciążenia półek i wózka. Rozkładaj ciężar równomiernie
- PL |** Podczas montażu dzieci powinny przebywać w bezpiecznej odległości od obszaru roboczego. Nie należy powierzać produktu nieletnim do samodzielnego skręcania.
- PL |** Wózek przeznaczony jest wyłącznie do użytku wewnętrznego. Nie używaj jako drabiny ani siedziska.
- PL |** Produkt nie jest zabawką. Nie pozwalaj dzieciom wspinać się na wózek ani wchodzić do koszy.
- PL |** Przemieszczaj wózek ostrożnie, trzymając za uchwyty. Unikaj nierównych powierzchni.
- PL |** Jeśli wózek posiada blokadę kół, używaj jej podczas postoju. Ustawiaj na stabilnej powierzchni.
- PL |** Regularnie sprawdzaj mocowania kół i śruby. Dokręć w razie potrzeby.

- EN |** Do not exceed the maximum load of the shelves and the trolley. Distribute the weight evenly.
- EN |** During assembly, children should stay at a safe distance from the working area. Do not entrust the product to minors for self-assembly.
- EN |** The trolley is intended for indoor use only. Do not use it as a ladder or a seat.
- EN |** The product is not a toy. Do not allow children to climb on the trolley or into the baskets.
- EN |** Move the trolley carefully, holding the handles. Avoid uneven surfaces.
- EN |** If the trolley has wheel locks, use them when stationary. Place it on a stable surface.
- EN |** Regularly check the wheel fittings and screws. Tighten if necessary.

- CZ |** Nepřekračujte maximální nosnost polic a vozíku. Rozkládejte hmotnost rovnoměrně.
- CZ |** Během montáže by se děti měly zdržovat v bezpečné vzdálenosti od pracovního prostoru. Nesvěřujte výrobek nezletilým k samostatné montáži.
- CZ |** Vozík je určen pouze pro vnitřní použití. Nepoužívejte jej jako žebřík nebo sedátko.
- CZ |** Výrobek není hračka. Nedovoľte dětem lézt na vozík ani do košů.
- CZ |** Přemísťujte vozík opatrně, držte za madla. Vyhněte se nerovným povrchům.
- CZ |** Pokud má vozík zámky kol, používejte je při stání. Umístěte jej na stabilní plochu.
- CZ |** Pravidelně kontrolujte upevnění koleček a šrouby. V případě potřeby dotáhněte.

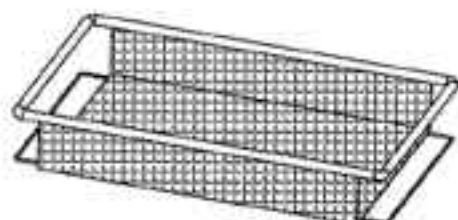
CZYSZCZENIE | CLEANING | ČIŠTĚNÍ

- PL** | • Wymieszaj letnią wodę z łagodnym detergentem (np. płynem do naczyń). Unikaj silnych środków chemicznych.
• Nie przechowuj wózka w wilgoci. Chron przed słońcem i źródłami ciepła.
- EN** | • Mix lukewarm water with a mild detergent (e.g. dishwashing liquid). Avoid strong chemical agents.
• Do not store the trolley in damp conditions. Protect it from sunlight and heat sources.
- CZ** | • Smíchejte vlažnou vodu s jemným čisticím prostředkem (např. prostředkem na mytí nádobí). Vyhněte se silným chemickým prostředkům.
• Neuchovávejte vozík ve vlhkém prostředí. Chraňte jej před sluncem a zdroji tepla.


MONTAŽ | ASSEMBLY | MONTÁŽ



- Folia i opakowanie nie są zabawką. Trzymaj z dala od dzieci – ryzyko uduszenia!
— The foil and packaging are not toys. Keep away from children – risk of suffocation!
— Fólie a obal nejsou hračkou. Uchovávejte mimo dosah dětí – nebezpečí udušení!

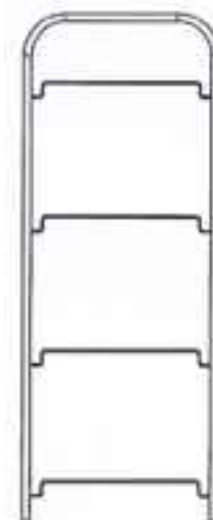


4x KOSZYK
4x BASKET
4x KOŠÍK

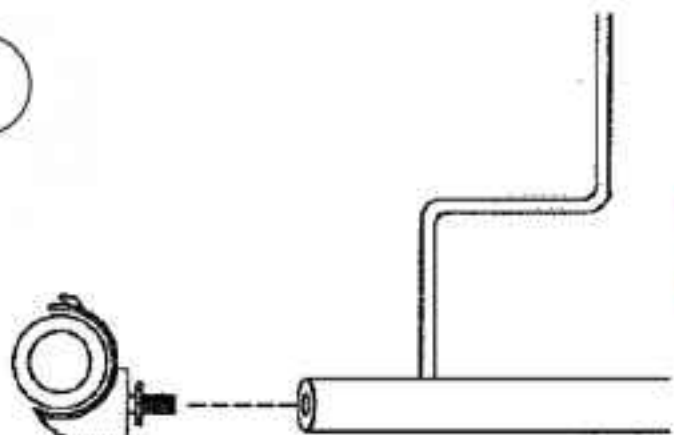


4x KOŁA (2x Z HAMULCEM)
4x WHEELS (2x WITH BRAKE)
4x KOLEČKA (2x S BRZDOU)

2x RAMA
2x FRAME
2x RÁM



1



- ZAINSTALUJ KOŁA NA DOLE RAMY
— INSTALL THE WHEELS AT THE BOTTOM OF THE FRAME
— NAMONTUJTE KOLEČKA NA SPODNÍ ČÁST RÁMU!


2



- DOCIŚNIJ
— PRESS DOWN
— STISKNĚTE

- ZAINSTALUJ PIERWSZY KOSZ. Zamocuj go na hakach ramy
— INSTALL THE FIRST BASKET. Attach it to the hooks of the frame.
— NAMONTUJTE PRVNÍ KOŠÍK. Připevněte jej na háčky rámu.

3



- ZAINSTALUJ KOLEJNE KOSZE.
— INSTALL THE NEXT BASKETS
— NAMONTUJTE DALŠÍ KOŠÍKY

**PRODUCENT,
MANUFACTURER,
VÝROBCE:**

ZOLTA Trade Sp. z o.o.
ul. Przemysłowa 24
39-300 Mielec, Polska

tel.: +48 22 472 40 02
+420 555 508 668
www.zolta.pl

SKU: 0000021797
Nr partii: 1150925
Made in PRC