

# **VEVOR<sup>®</sup>**

## **TOUGH TOOLS, HALF PRICE**

Technical Support and E-Warranty Certificate [www.vevor.com/support](http://www.vevor.com/support)

### **POP UP CANOPY USER MANUAL**

We continue to be committed to provide you tools with competitive price.

"Save Half", "Half Price" or any other similar expressions used by us only represents an estimate of savings you might benefit from buying certain tools with us compared to the major top brands and does not necessarily mean to cover all categories of tools offered by us. You are kindly reminded to verify carefully when you are placing an order with us if you are actually saving half in comparison with the top major brands.

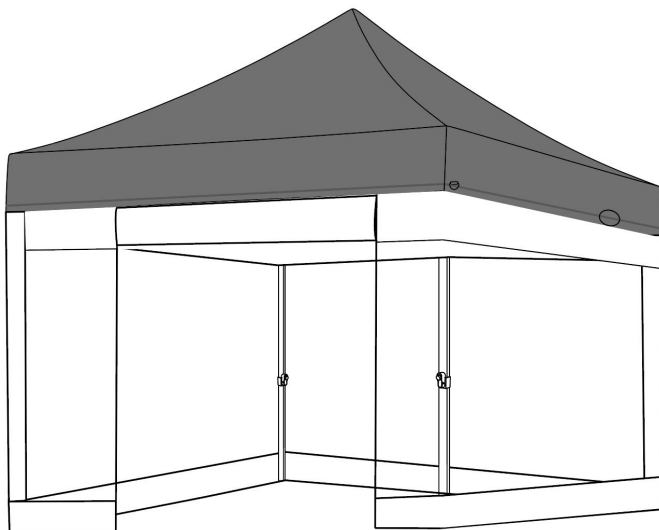


# VEVOR<sup>®</sup>

TOUGH TOOLS, HALF PRICE

## POP UP CANOPY

Model: S7.1 2.95\*2.95



### NEED HELP? CONTACT US!

Have product questions? Need technical support? Please feel free to contact us:

**Technical Support and E-Warranty Certificate**  
[www.vevor.com/support](http://www.vevor.com/support)

This is the original instruction, please read all manual instructions carefully before operating. VEVOR reserves a clear interpretation of our user manual. The appearance of the product shall be subject to the product you received. Please forgive us that we won't inform you again if there are any technology or software updates on our product.

# SPECIFICATIONS

Model	S7.1 2.95*2.95
Product Size	10*10FT
Color	White

Model	S7.1 2.95*2.95
Product Size	10*10FT
Color	Blue

Model	S7.1 2.95*2.95
Product Size	10*10FT
Color	Black

## **General Guidelines**

- Please read the following instructions carefully and use the product accordingly.
- Please keep this manual and hand it over when you transfer the product.
- This summary may not include every detail of all variations and considered steps. Please contact us if further information and help are needed.

## **Notes**

- Please assemble this item strictly according to each step in the instructions.
- Carefully check accessories when opening the package. If anything is missing or damaged, please contact us immediately.
- This product is heavy. It is recommended that two or more adults participate in handling and assembly.
- Pegs and rope may wear over time; please buy spare parts for proper use.

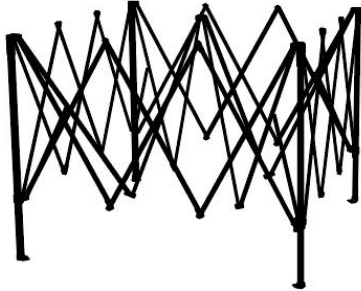
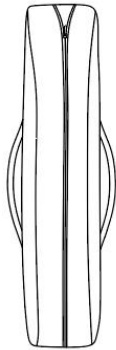





## **Warnings**

- Keep children away when assembling the product. Small parts are included in the package; they may be fatal if improper storage.
- To avoid the potential dangers of suffocation, please keep all parts and packaging (film, plastic bags, foam, etc.) away from babies and children.
- Keep the folding pavilion away from fire; do not use it during extreme cold and heat, and severe weather like rainy, windy, snowy days, and hailstorms, etc.
- Be careful when handling the frame.
- Use the pegs and heavy objects to enhance stability according to the condition of the ground.
- Periodically inspect the product; do not use it when damage occurs.

## **Daily Maintenance**

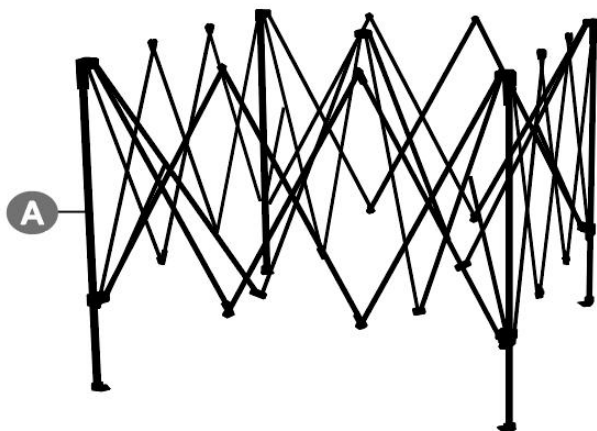
- Store the folding pavilion in a dry, sheltered place, such as a garage or basement when not in use.
- Clean with a soft brush, water, and neutral detergent. Store in a dry and ventilated place after completely drying.
- Keep the top clean to prevent mold growth.
- Make sure the frame and canopy are dry before storage.
- Do not machine wash; do not dry.
- Do not iron.

# Components

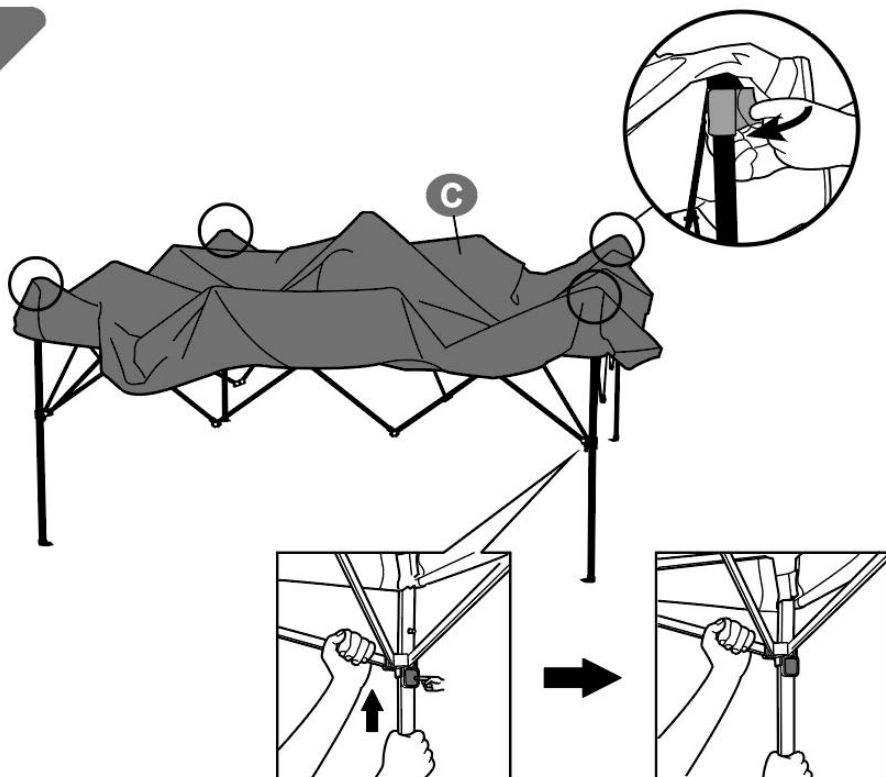
<p><b>A</b> × 1</p> 	<p><b>B</b> × 1</p> 	
<p><b>C</b> × 1</p> 	<p><b>H</b> × 8</p> 	
<p><b>E</b> × 4</p> 	<p><b>F</b> × 1</p> 	<p><b>G</b> × 1</p> 

# Installation

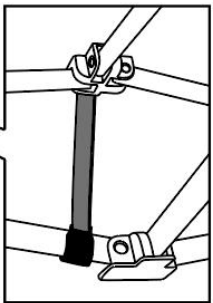
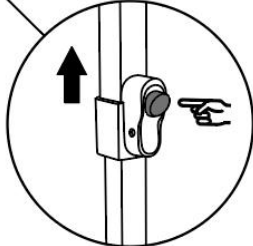
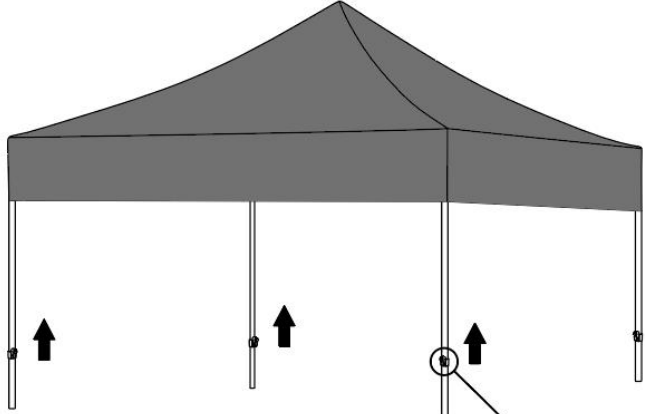
1



2

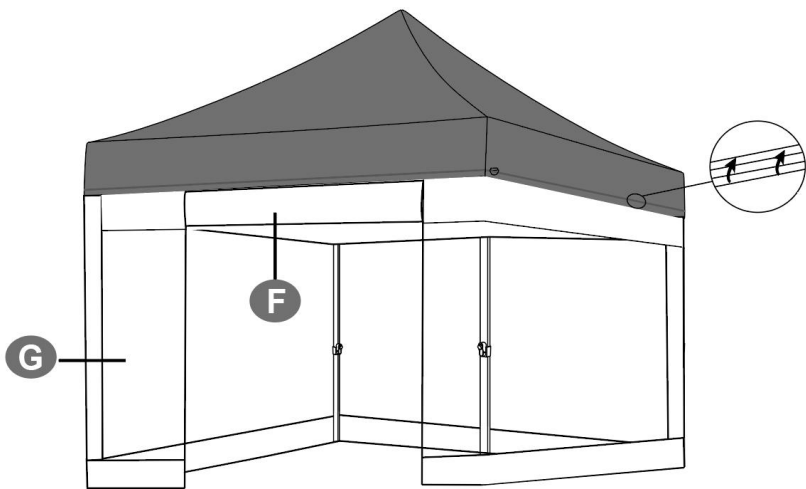


3

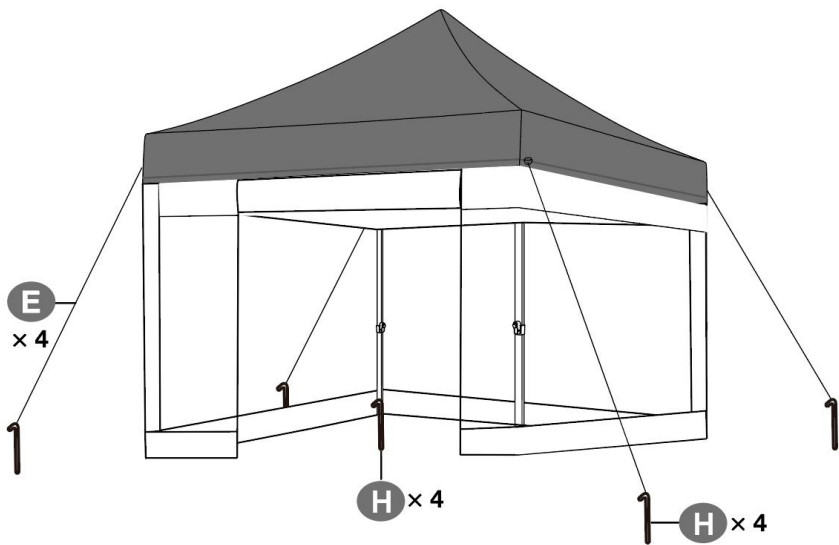




4



5



**Manufacturer:** Shanghaimuxinmuyeyouxiangongsi

**Address:** Baoshanqu Shuangchenglu 803long 11hao 1602A-1609shi  
Shanghai

**Imported to AUS:** SIHAO PTY LTD, 1 ROKEVA STREETEASTWOOD  
NSW 2122 Australia

**Imported to USA:** Sanven Technology Ltd., Suite 250, 9166 Anaheim  
Place, Rancho Cucamonga, CA 91730



SHUNSHUN GmbH  
Römeräcker 9 Z2021,76351  
Linkenheim-Hochstetten, Germany  
euvertreter@gmail.com  
+49 1727041930



Pooledas Group Ltd  
Unit 5 Albert Edward House, The  
Pavilions Preston, United Kingdom  
pooledas123@gmail.com  
01772418127

**Made In China**



**VEVOR**<sup>®</sup>

**TOUGH TOOLS, HALF PRICE**

**Technical Support and E-Warranty Certificate**

**[www.vevor.com/support](http://www.vevor.com/support)**

# VEVOR<sup>®</sup>

## TOUGH TOOLS, HALF PRICE

Soporte técnico y certificado de garantía electrónica [www.vevor.com/support](http://www.vevor.com/support)

### MANUAL DEL USUARIO DEL TOLDO EMERGENTE

Seguimos comprometidos a brindarle herramientas a precios competitivos.

"Ahorre la mitad", "mitad de precio" o cualquier otra expresión similar que utilicemos solo representa una estimación del ahorro que podría obtener al comprar ciertas herramientas con nosotros en comparación con las principales marcas y no necesariamente significa que cubra todas las categorías de herramientas que ofrecemos. Le recordamos que, al realizar un pedido con nosotros, verifique cuidadosamente si realmente está ahorrando la mitad en comparación con las principales marcas.

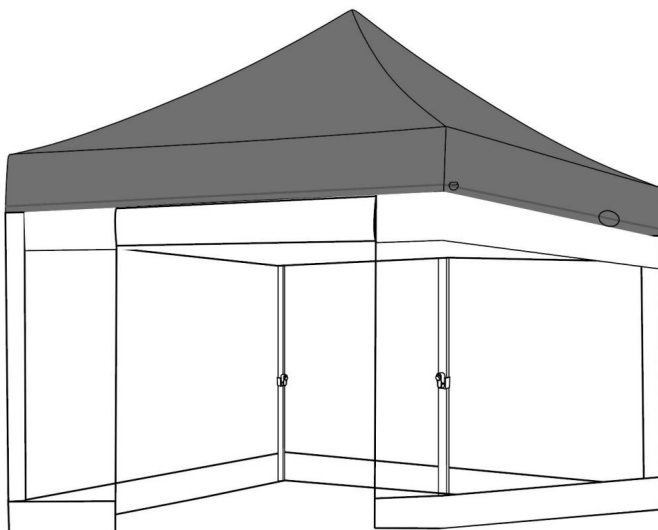


# VEVOR<sup>®</sup>

TOUGH TOOLS, HALF PRICE

TOLDO EMERGENTE

Modelo: S7.1 2,95 x 2,95



¿NECESITA AYUDA? ¡CONTÁCTENOS!

¿Tiene preguntas sobre el producto? ¿Necesita asistencia técnica? No dude en ponerse en contacto con nosotros:

Soporte técnico y certificado de garantía  
electrónica [www.vevor.com/support](http://www.vevor.com/support)

Estas son las instrucciones originales, lea atentamente todas las instrucciones del manual antes de utilizar el producto. VEVOR se reserva una interpretación clara de nuestro manual de usuario. La apariencia del producto estará sujeta al producto que recibió. Perdónenos por no informarle nuevamente si hay actualizaciones de tecnología o software en nuestro producto.

# PRESUPUESTO

Modelo	S7.1 2,95*2,95
Tamaño del producto	10*10 pies
Color	Blanco

Modelo	S7.1 2,95*2,95
Tamaño del producto	10*10 pies
Color	Azul

Modelo	S7.1 2,95*2,95
Tamaño del producto	10*10 pies
Color	Negro



## Directrices generales

Lea atentamente las siguientes instrucciones y utilice el producto.

Conserve

este manual y entréguelo cuando transfiera el producto. Es posible que este resumen no incluya todos los detalles de todas las variaciones y se considere

Pasos. Póngase en contacto con nosotros si necesita más información y ayuda.

Notas

Por favor, ensamble este artículo estrictamente de acuerdo con cada paso de las instrucciones.

Revise cuidadosamente los accesorios al abrir el paquete. Si falta algo

o dañado, comuníquese con nosotros de inmediato. Este

producto es pesado. Se recomienda que participen dos o más adultos.

Manipulación y montaje. Las

clavijas y la cuerda pueden desgastarse con el tiempo; compre piezas de repuesto para un uso adecuado.

Advertencias

Mantenga a los niños alejados durante el montaje del producto. Se incluyen piezas pequeñas.

el paquete; pueden ser fatales si se almacenan de manera

inadecuada. Para evitar los posibles peligros de asfixia, mantenga todas las piezas y

Mantenga el pabellón plegable alejado del fuego; no lo utilice en condiciones de frío extremo y

mantenga el material de embalaje (película, bolsas de plástico, espuma, etc.) alejado de bebés y niños.

calor y condiciones climáticas severas como días lluviosos, ventosos, nevados y granizadas, etc.

Tenga cuidado al manipular el marco. Utilice

clavijas y objetos pesados para mejorar la estabilidad según las condiciones.

del suelo.

Inspeccione periódicamente el producto; no lo utilice si presenta daños.

Mantenimiento diario

Guarde el pabellón plegable en un lugar seco y protegido, como un garaje o

sótano cuando no esté en uso.

Limpiar con un cepillo suave, agua y detergente neutro. Conservar en un lugar seco y

Coloque el producto en un lugar ventilado después


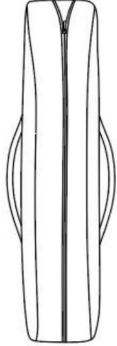





de secarlo por completo. Mantenga la parte superior limpia

para evitar el crecimiento de moho. Asegúrese de que el marco y el dosel estén

secos antes de guardarlos. No lave a máquina; no seque.

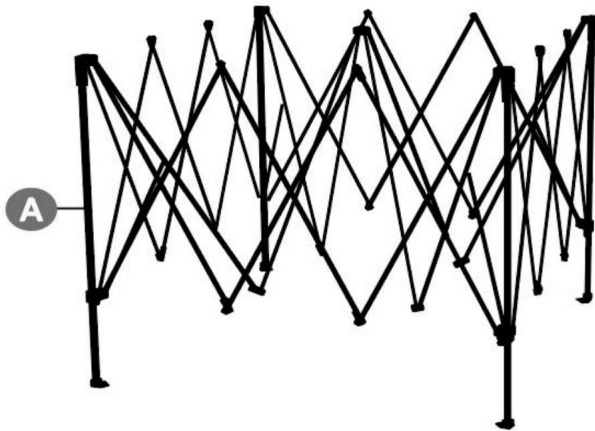
No planchar.

# Componentes

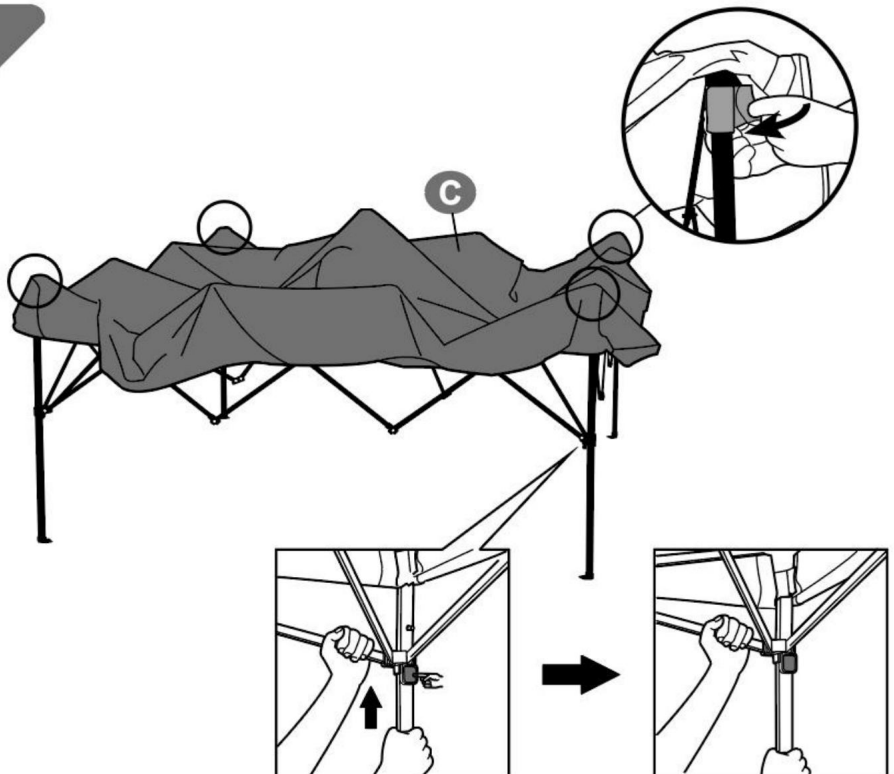
<p><b>A</b> <span style="float: right;">× 1</span></p> 	<p><b>B</b> <span style="float: right;">× 1</span></p> 	
<p><b>C</b> <span style="float: right;">× 1</span></p> 	<p><b>H</b> <span style="float: right;">× 8</span></p> 	
<p><b>E</b> <span style="float: right;">× 4</span></p> 	<p><b>F</b> <span style="float: right;">× 1</span></p> 	<p><b>G</b> <span style="float: right;">× 1</span></p> 

# Instalación

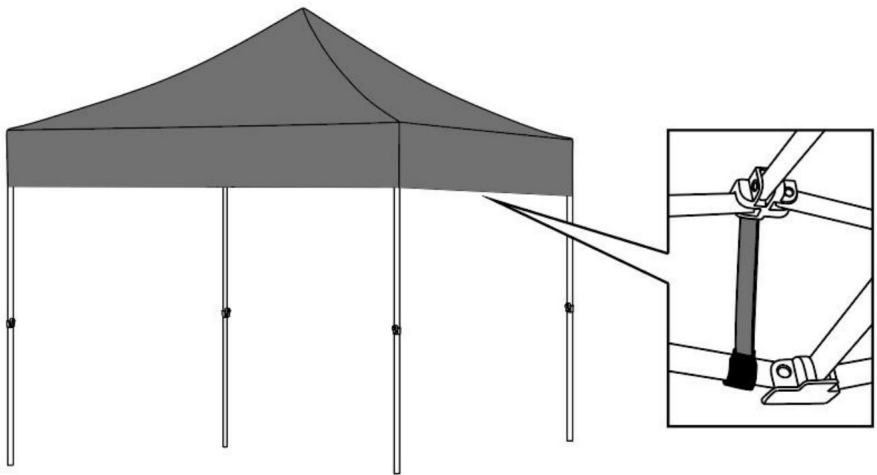
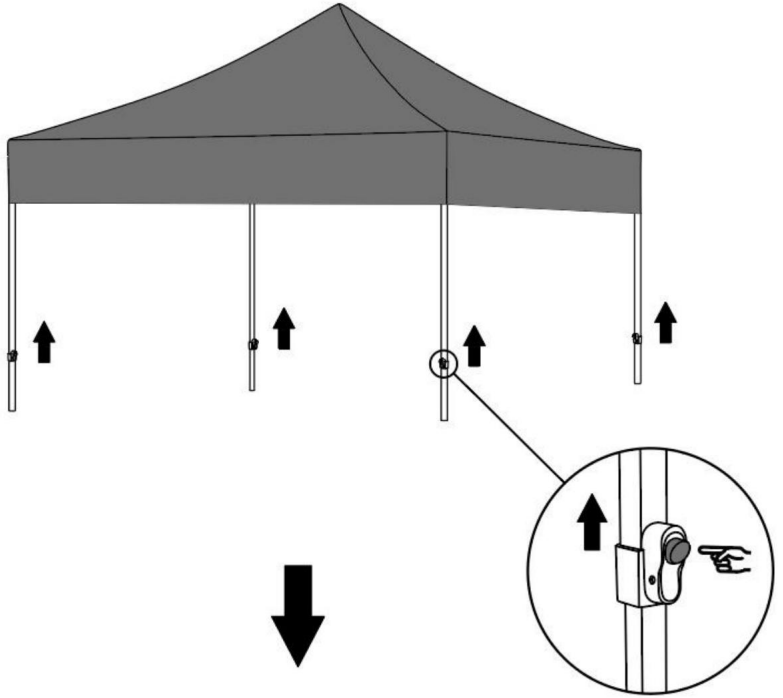
1



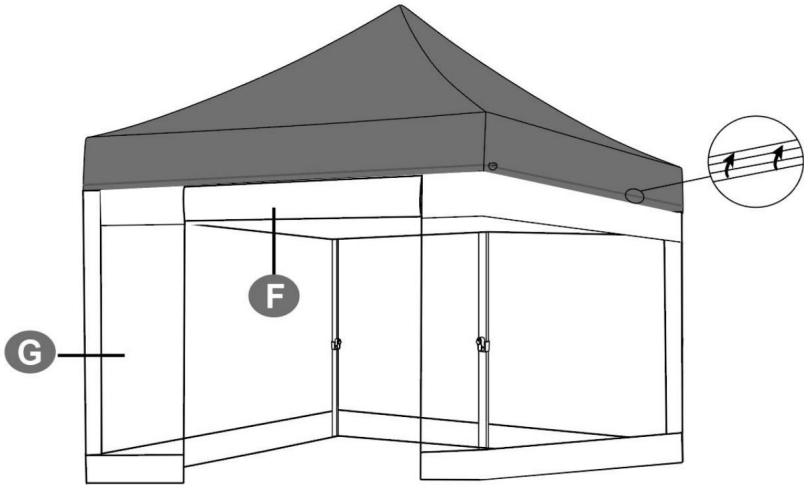
2



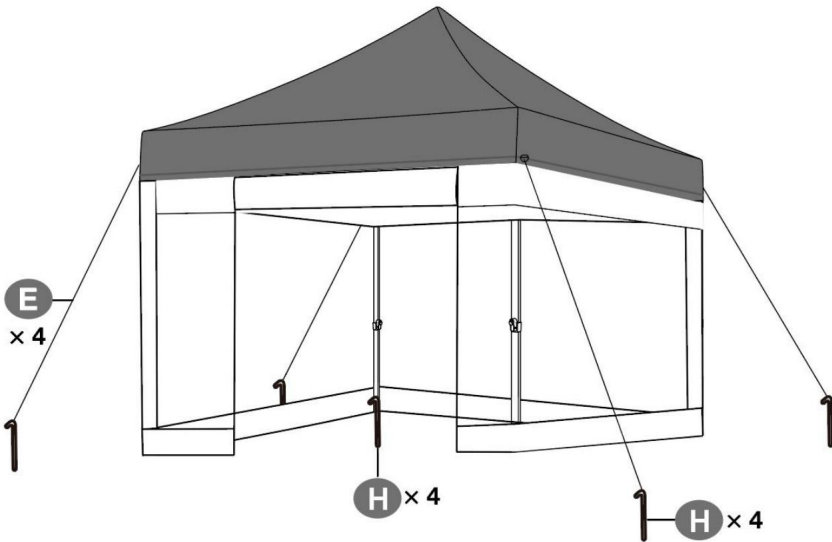
3



4



5



Fabricante: Shanghai muxinmuyeyouxiangongsi

Dirección: Baoshanqu Shuangchenglu 803long 11hao 1602A-1609shi

Llevar a la fuerza

Importado a Australia: SIHAO PTY LTD, 1 ROKEVA STREET EASTWOOD

Nueva Gales del Sur 2122 Australia

Importado a EE. UU.: Sanven Technology Ltd., Suite 250, 9166 Anaheim Place,

Rancho Cucamonga, CA 91730



SHUNSHUN GmbH  
Römeräcker 9 Z2021,76351  
Linkenheim-Hochstetten, Germany  
euvertreter@gmail.com  
+49 1727041930



Pooledas Group Ltd  
Unit 5 Albert Edward House, The  
Pavilions Preston, United Kingdom  
pooledas123@gmail.com  
01772418127

Hecho en china



**VEVOR**<sup>®</sup>

**TOUGH TOOLS, HALF PRICE**

Soporte técnico y certificado de garantía  
electrónica [www.vevor.com/support](http://www.vevor.com/support)



# **VEVOR<sup>®</sup>**

## **TOUGH TOOLS, HALF PRICE**

Teknisk support och e-garanticertifikat [www.vevor.com/support](http://www.vevor.com/support)

### **POP UP CANOPY ANVÄNDARHANDBOK**

Vi fortsätter att vara engagerade i att ge dig verktyg till konkurrenskraftiga priser.

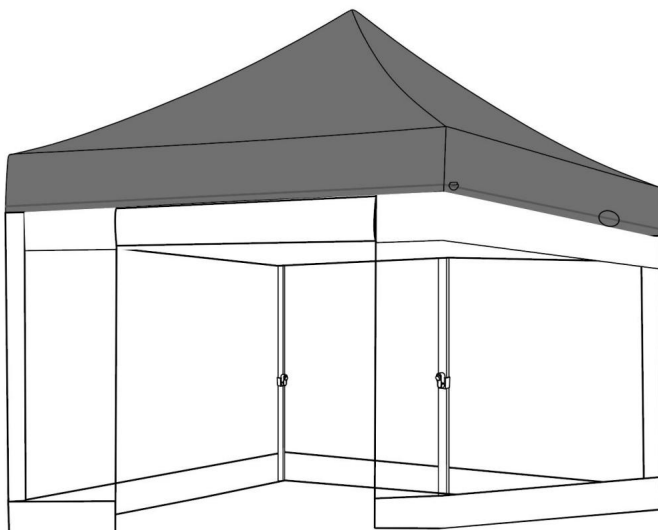
"Spara hälften", "halva priset" eller andra liknande uttryck som används av oss representerar bara en uppskattning av besparingar du kan dra nytta av att köpa vissa verktyg hos oss jämfört med de stora toppmärkena och betyder inte nödvändigtvis att täcka alla kategorier av verktyg som erbjuds av oss. Du påminns vänligen om att noggrant kontrollera när du gör en beställning hos oss om du faktiskt sparar hälften i jämförelse med de främsta stora varumärkena.



**VEVOR**<sup>®</sup>  
TOUGH TOOLS, HALF PRICE

**POP UP CANOPY**

Modell: S7.1 2.95\*2.95



**BEHÖVER HJÄLP? KONTAKTA OSS!**

Har du produktfrågor? Behöver du teknisk support? Kontakta oss gärna:

**Teknisk support och e-garanticertifikat**  
**[www.vevor.com/support](http://www.vevor.com/support)**

Detta är den ursprungliga instruktionen, läs alla instruktioner noggrant innan du använder den. VEVOR reserverar sig för en tydlig tolkning av vår användarmanual. Utseendet på produkten är beroende av den produkt du fått. Ursäkta oss att vi inte kommer att informera dig igen om det finns någon teknik eller mjukvaruuppdateringar på vår produkt.

## SPECIFIKATIONER

Modell	S7,1 2,95*2,95
Produktstorlek	10*10FT
Färg	Vit

Modell	S7,1 2,95*2,95
Produktstorlek	10*10FT
Färg	Blå

Modell	S7,1 2,95*2,95
Produktstorlek	10*10FT
Färg	Svart

## Allmänna riktlinjer

• Läs följande instruktioner noggrant och använd produkten följaktligen. •

Behåll denna bruksanvisning och lämna över den när du överför produkten. • Denna sammanfattning innehåller kanske inte alla detaljer i alla varianter och övervägda steg. Kontakta oss om ytterligare information och hjälp behövs.

### Anteckningar

• Vänligen montera detta föremål strikt enligt varje steg i instruktionerna. • Kontrollera noggrant tillbehören när du öppnar förpackningen. Om något saknas eller skadad, kontakta oss omedelbart. • Den här produkten är tung. Det rekommenderas att två eller flera vuxna deltar i hantering och montering. • Pinnar och rep kan slitas med tiden; vänligen köp reservdelar för korrekt användning.

## Warnings

• Håll barn borta när du monterar produkten. Små delar ingår i paketet; de kan vara dödliga vid felaktig förvaring. • För att undvika potentiella risker för kvävning, vänligen behåll alla delar och förpackningar (film, plastpåsar, skum, etc.) borta från spädbarn och barn. • Håll den fällbara paviljongen borta från eld; använd den inte under extrem kyla och värme och hårt väder som regniga, blåsiga, snöiga dagar och hagelstormar etc. • Var försiktig när du hanterar ramen. • Använd pinnarna och tunga föremål för att förbättra stabiliteten beroende på förhållandena av marken. • Inspektera produkten regelbundet; använd den inte när skada uppstår.

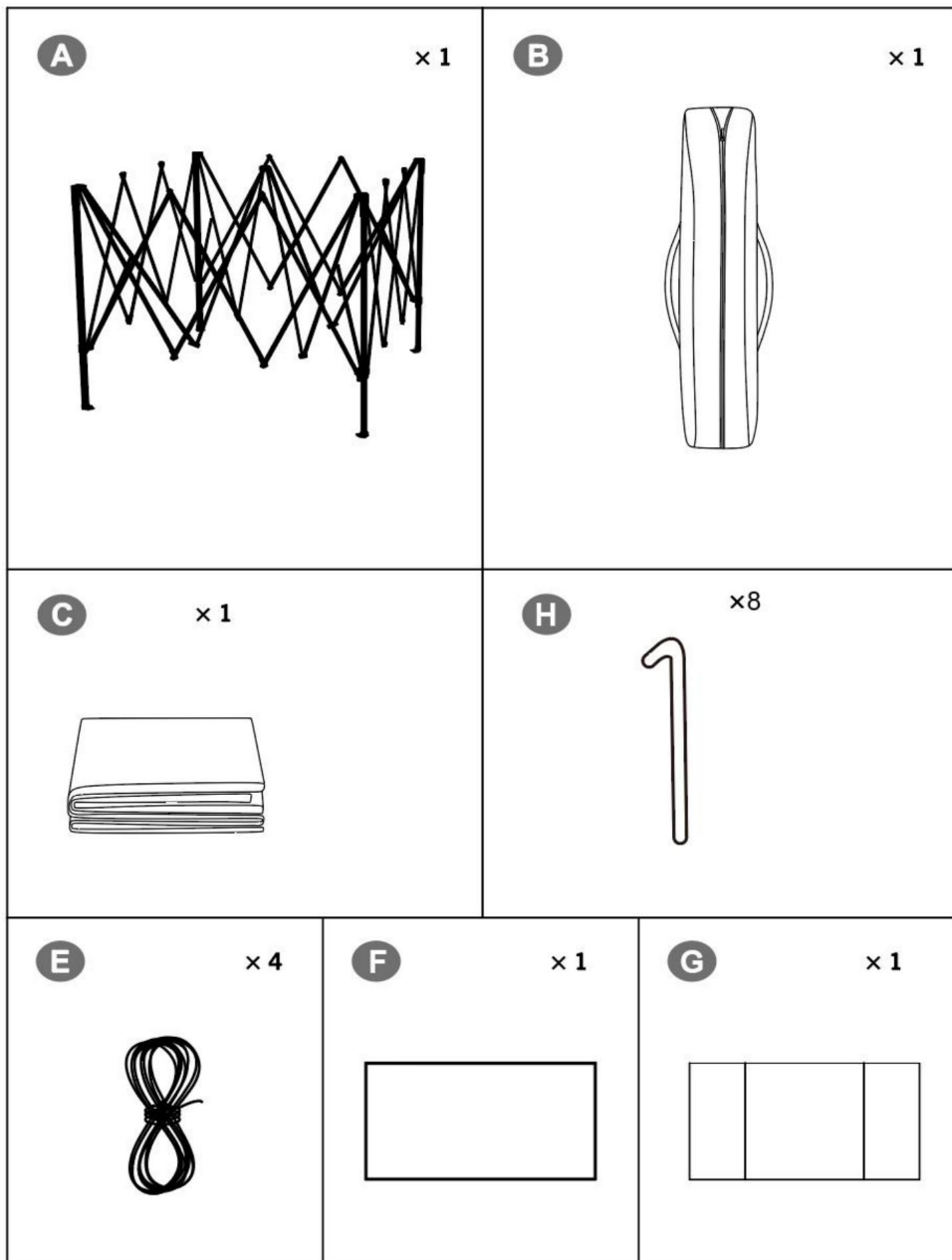
## Dagligt underhåll

• Förvara den fällbara paviljongen på ett torrt och skyddat ställe, som garage eller källare när den inte används.

• Rengör med en mjuk borste, vatten och neutralt rengöringsmedel. Förvara i en torr och ventilerad plats efter fullständig torkning. • Håll toppen ren för att förhindra mögeltillväxt. • Se till att ramen och kapellet är torra före förvaring. • Maskintvätt inte; torka inte.

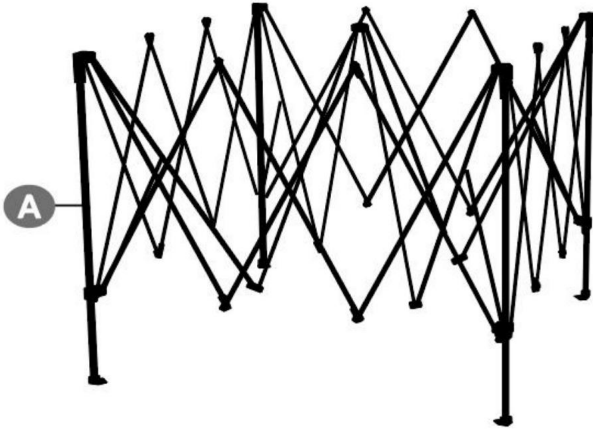
• Stryk inte.

# Komponenter

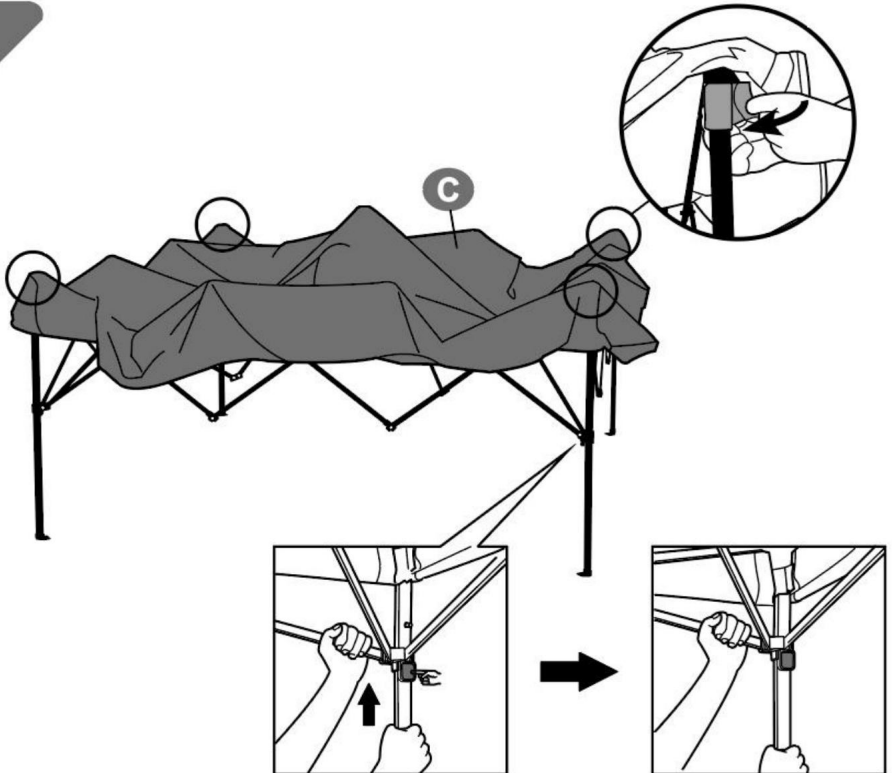


# Installation

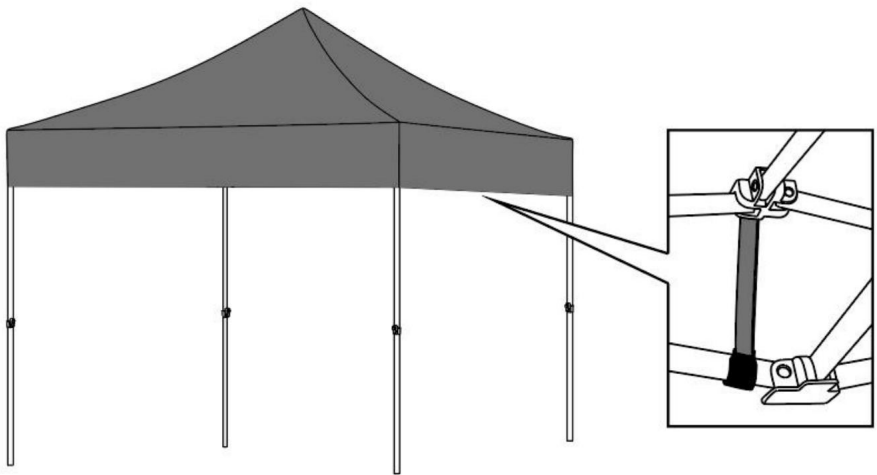
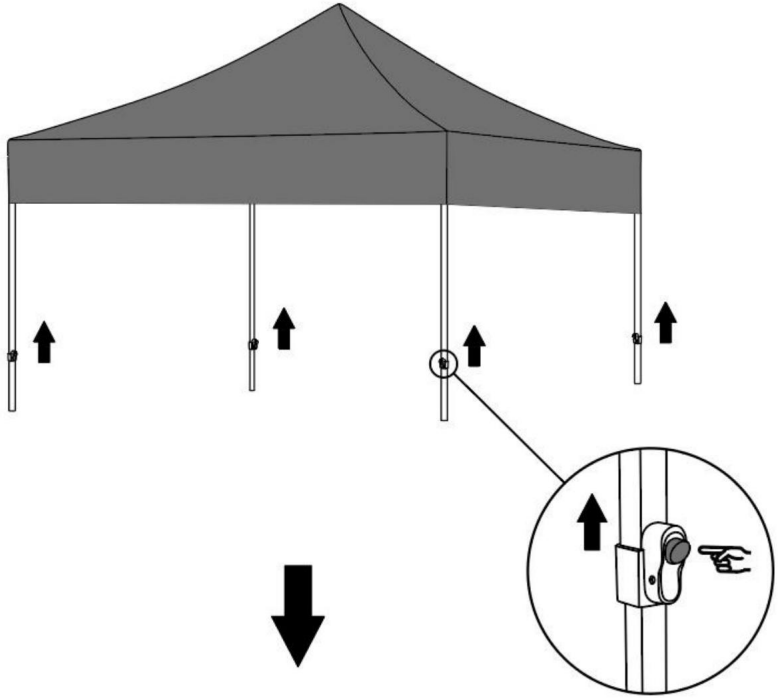
1



2

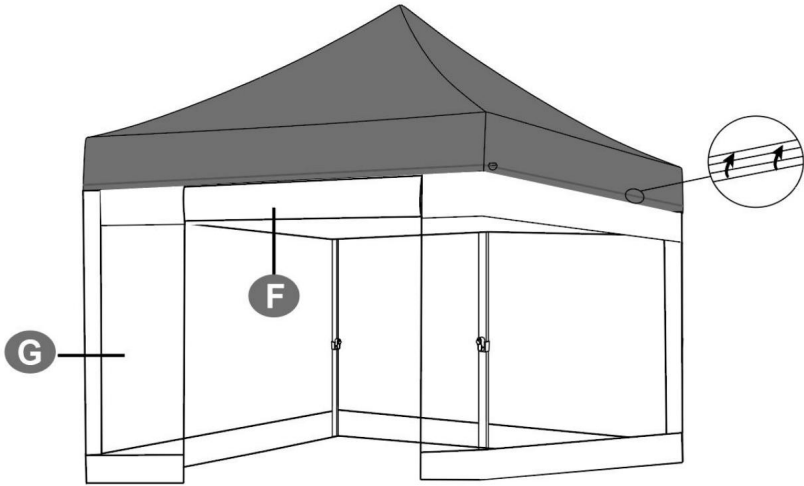


3

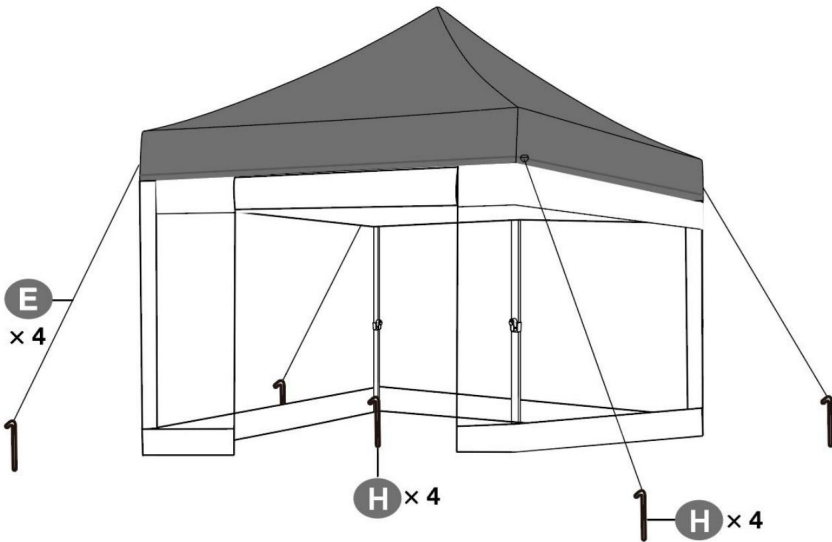




4



5



**Tillverkare:** Shanghaimuxinmuyeyouxiangongsi

Adress: Baoshanqu Shuangchenglu 803long 11hao 1602A-1609shi  
Shanghai

**Importerad till AUS:** SIHAO PTY LTD, 1 ROKEVA STREETEASTWOOD  
NSW 2122 Australien

**Importerad till USA:** Sanven Technology Ltd., Suite 250, 9166 Anaheim  
Place, Rancho Cucamonga, CA 91730



SHUNSHUN GmbH  
Römeräcker 9 Z2021,76351  
Linkenheim-Hochstetten, Germany  
euvertreter@gmail.com  
+49 1727041930



Pooledas Group Ltd  
Unit 5 Albert Edward House, The  
Pavilions Preston, United Kingdom  
pooledas123@gmail.com  
01772418127

**Tillverkad i Kina**



**VEVOR**<sup>®</sup>

**TOUGH TOOLS, HALF PRICE**

**Teknisk support och e-garanticertifikat**

**[www.vevor.com/support](http://www.vevor.com/support)**

# **VEVOR<sup>®</sup>**

## **TOUGH TOOLS, HALF PRICE**

Technische ondersteuning en e-garantiecertificaat [www.vevor.com/support](http://www.vevor.com/support)

### **POP-UP LUIFEL GEBRUIKERSHANDLEIDING**

Wij streven er voortdurend naar om u gereedschappen tegen concurrerende prijzen te leveren.

"Save Half", "Half Price" of andere soortgelijke uitdrukkingen die wij gebruiken, geven alleen een schatting van de besparingen die u kunt behalen door bepaalde gereedschappen bij ons te kopen in vergelijking met de grote topmerken en betekent niet noodzakelijkerwijs dat alle categorieën gereedschappen die wij aanbieden, worden gedekt. Wij

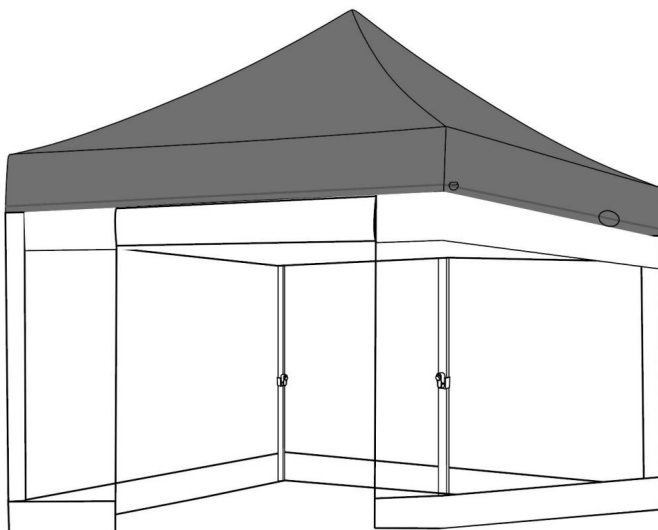
herinneren u eraan om zorgvuldig te controleren of u daadwerkelijk de helft bespaart in vergelijking met de grote topmerken wanneer u een bestelling bij ons plaatst.



**VEVOR**<sup>®</sup>  
TOUGH TOOLS, HALF PRICE

**POP-UP LUIFEL**

Model: S7.1 2.95\*2.95



**HULP NODIG? NEEM CONTACT MET ONS OP!**

Heeft u vragen over het product? Heeft u technische ondersteuning nodig? Neem dan gerust contact met ons op:

**Technische ondersteuning en e-  
garantiecertificaat [www.vevor.com/support](http://www.vevor.com/support)**

Dit is de originele instructie, lees alle handleidingen zorgvuldig door voordat u het product gebruikt. VEVOR behoudt zich een duidelijke interpretatie van onze gebruikershandleiding voor. Het uiterlijk van het product is afhankelijk van het product dat u hebt ontvangen. Vergeef ons dat we u niet opnieuw zullen informeren als er technologie- of software-updates voor ons product zijn.

## SPECIFICATIES

Model	S7.1 2,95*2,95
Productgrootte	10*10FT
Kleur	Wit

Model	S7.1 2,95*2,95
Productgrootte	10*10FT
Kleur	Blauw

Model	S7.1 2,95*2,95
Productgrootte	10*10FT
Kleur	Zwart



## **Algemene richtlijnen**

ÿ Lees de volgende instructies zorgvuldig door en gebruik het product

dienovereenkomstig. ÿ Bewaar deze handleiding en geef deze af wanneer u het product overdraagt. ÿ Deze samenvatting bevat mogelijk niet alle details van alle variaties en overwogen stappen. Neem contact met ons op als u meer informatie en hulp nodig hebt.

## **Notities**

ÿ Monteer dit artikel strikt volgens elke stap in de instructies. ÿ Controleer de accessoires zorgvuldig bij het openen van de verpakking. Als er iets ontbreekt

of beschadigd is, neem dan onmiddellijk contact met ons

op. ÿ Dit product is zwaar. Het wordt aanbevolen dat twee of meer volwassenen deelnemen aan behandeling en montage. ÿ

Haringen en touw kunnen na verloop van tijd slijten; koop reserveonderdelen voor correct gebruik.

## **Warnings**

ÿ Houd kinderen uit de buurt tijdens het monteren van het product. Er zitten kleine onderdelen bij de verpakking; ze kunnen dodelijk zijn als ze niet op de juiste manier

worden bewaard. ÿ Om mogelijke gevaren van verstikking te voorkomen, moet u alle onderdelen en verpakking (folie, plastic zakken, schuim, enz.) uit de buurt van baby's en kinderen. ÿ Houd het

opvouwbare paviljoen uit de buurt van vuur; gebruik het niet tijdens extreme kou en

hitte en extreme weersomstandigheden zoals regen, wind, sneeuw en hagel, enz. ÿ Wees voorzichtig

bij het hanteren van het frame. ÿ Gebruik de haringen

en zware voorwerpen om de stabiliteit te verbeteren, afhankelijk van de omstandigheden van de grond. ÿ

Controleer het product regelmatig; gebruik het niet als er schade is opgetreden.

## **Dagelijks onderhoud**

ÿ Berg het vouwpaviljoen op een droge, beschutte plaats op, zoals een garage of kelder wanneer niet in gebruik.

ÿ Reinig met een zachte borstel, water en neutraal reinigingsmiddel. Bewaar op een droge en na volledige droging op een geventileerde plaats


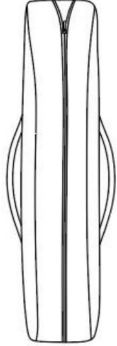





bewaren. ÿ Houd de bovenkant schoon om schimmelgroei te

voorkomen. ÿ Zorg ervoor dat het frame en de kap droog zijn voordat u ze

opbergt. ÿ Niet in de machine wassen; niet in de droger doen.

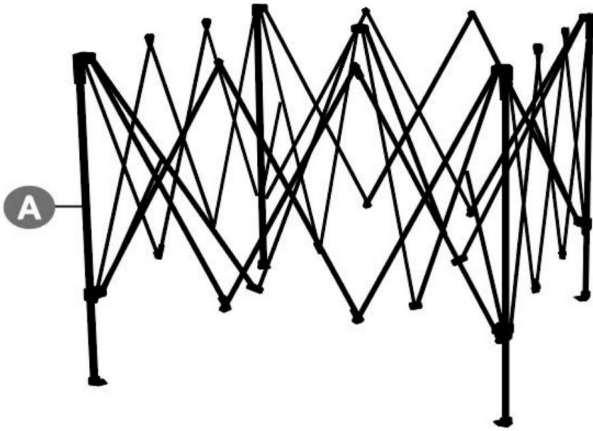
ÿ Niet strijken.

# Componenten

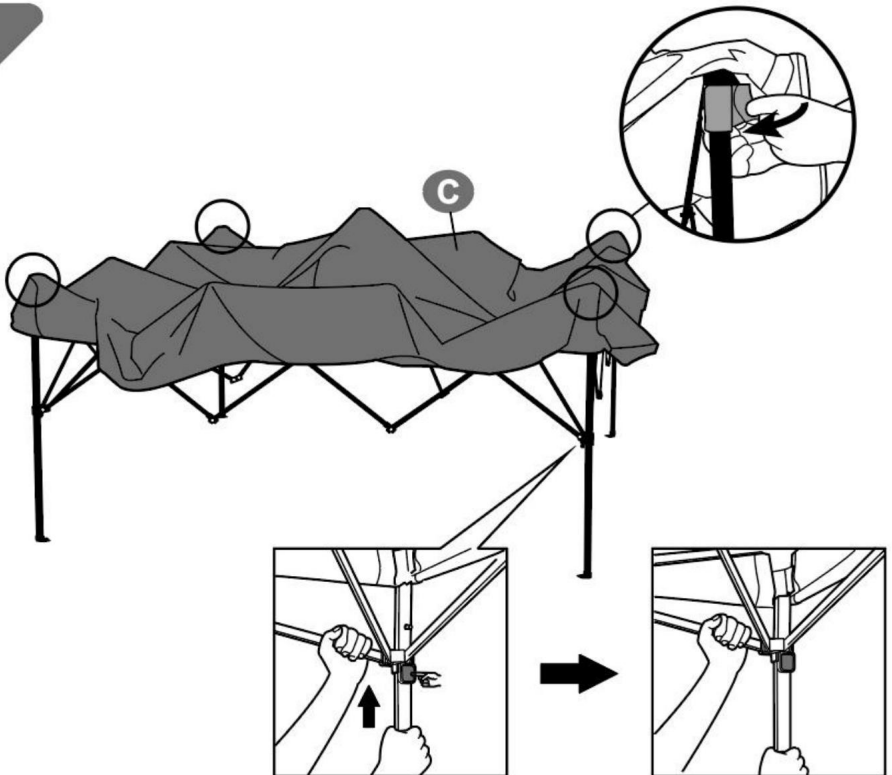
<p><b>A</b> <span style="float: right;">× 1</span></p> 	<p><b>B</b> <span style="float: right;">× 1</span></p> 	
<p><b>C</b> <span style="float: right;">× 1</span></p> 	<p><b>H</b> <span style="float: right;">× 8</span></p> 	
<p><b>E</b> <span style="float: right;">× 4</span></p> 	<p><b>F</b> <span style="float: right;">× 1</span></p> 	<p><b>G</b> <span style="float: right;">× 1</span></p> 

# Installatie

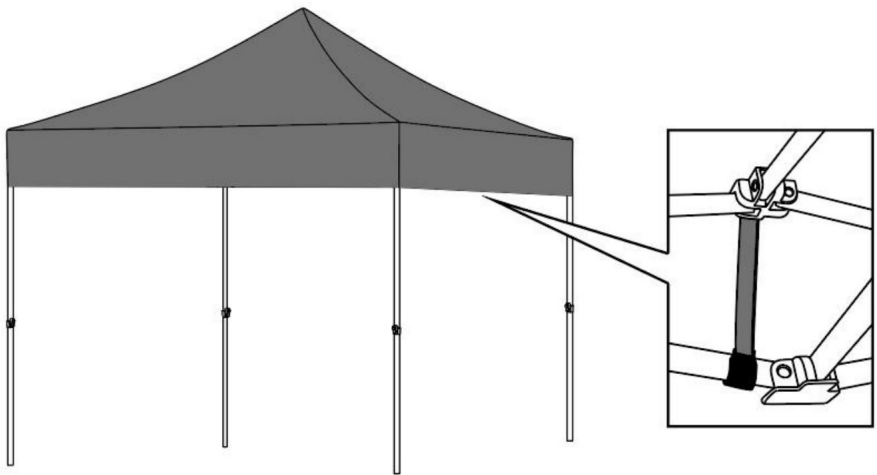
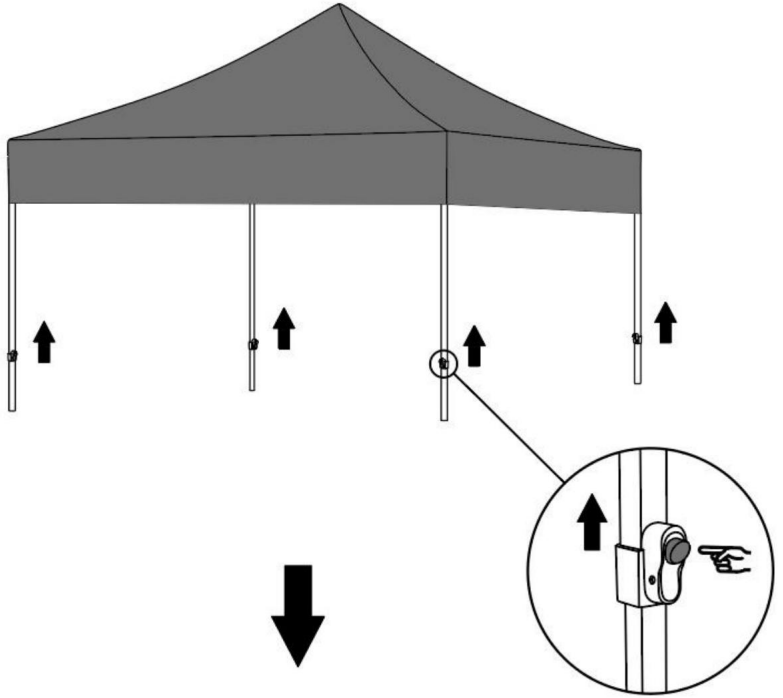
1



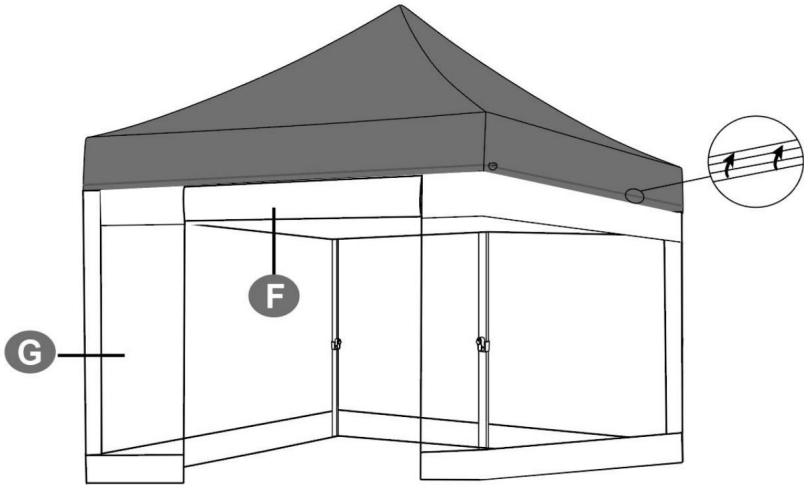
2



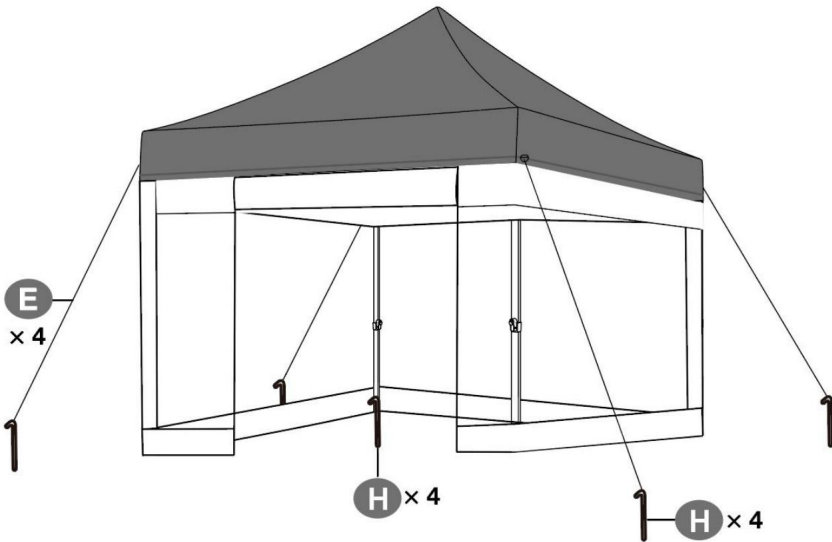
3



4



5



**Fabrikant:** Shanghaimuxinmuyeyouxiangongsi

Adres: Baoshanqu Shuangchenglu 803long 11hao 1602A-1609shi  
Sjanghai

**Geïmporteerd naar AUS:** SIHAO PTY LTD, 1 ROKEVA STREETEASTWOOD  
NSW 2122 Australië

**Geïmporteerd naar de VS:** Sanven Technology Ltd., Suite 250, 9166 Anaheim  
Place, Rancho Cucamonga, CA 91730



SHUNSHUN GmbH  
Römeräcker 9 Z2021,76351  
Linkenheim-Hochstetten, Germany  
euvertreter@gmail.com  
+49 1727041930



Pooledas Group Ltd  
Unit 5 Albert Edward House, The  
Pavilions Preston, United Kingdom  
pooledas123@gmail.com  
01772418127

**Gemaakt in China**



**VEVOR**<sup>®</sup>

**TOUGH TOOLS, HALF PRICE**

**Technische ondersteuning en e-  
garantiecertificaat [www.vevor.com/support](http://www.vevor.com/support)**



# VEVOR®

## TOUGH TOOLS, HALF PRICE

Assistance technique et certificat de garantie électronique [www.vevor.com/support](http://www.vevor.com/support)

### MANUEL D'UTILISATION DE L'AUVENT REPLIABLE

Nous continuons à nous engager à vous fournir des outils à des prix compétitifs.

« Économisez la moitié », « Moitié prix » ou toute autre expression similaire utilisée par nous ne représente qu'une estimation des économies que vous pourriez réaliser en achetant certains outils chez nous par rapport aux grandes marques et ne couvre pas nécessairement toutes les catégories d'outils que nous proposons.

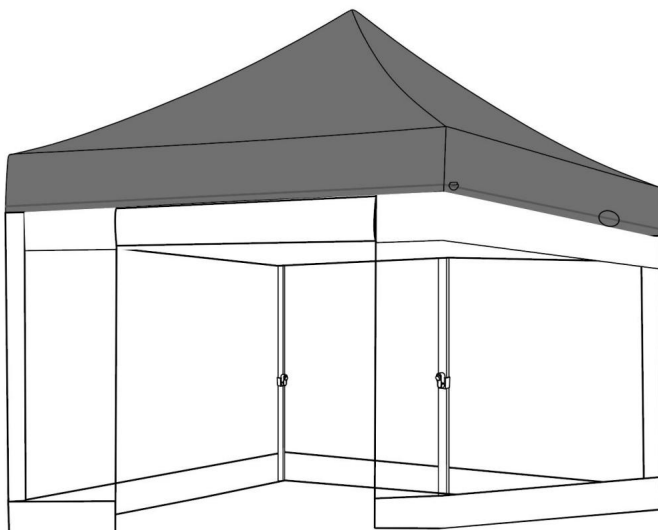
Nous vous rappelons de bien vouloir vérifier soigneusement lorsque vous passez une commande chez nous si vous économisez réellement la moitié par rapport aux grandes marques.



**VEVOR**<sup>®</sup>  
TOUGH TOOLS, HALF PRICE

Auvent pop-up

Modèle : S7.1 2,95\*2,95



**BESOIN D'AIDE? CONTACTEZ-NOUS!**

Vous avez des questions sur nos produits ? Vous avez besoin d'assistance technique ? N'hésitez pas à nous contacter :

Assistance technique et certificat de garantie  
électronique [www.vevor.com/support](http://www.vevor.com/support)

Il s'agit de la notice d'utilisation d'origine. Veuillez lire attentivement toutes les instructions du manuel avant de l'utiliser. VEVOR se réserve le droit d'interpréter clairement notre manuel d'utilisation. L'apparence du produit dépend du produit que vous avez reçu. Veuillez nous excuser, nous ne vous informerons plus en cas de mise à jour technologique ou logicielle de notre produit.

## CARACTÉRISTIQUES

Modèle	S7.1 2,95*2,95
Taille du produit	10*10 pieds
Couleur	Blanc

Modèle	S7.1 2,95*2,95
Taille du produit	10*10 pieds
Couleur	Bleu

Modèle	S7.1 2,95*2,95
Taille du produit	10*10 pieds
Couleur	Noir

## Directives générales

Veillez lire attentivement les instructions suivantes et utiliser le produit en conséquence.

Veillez conserver ce manuel et le remettre lorsque vous transférez le produit. Ce résumé peut ne pas inclure tous les détails de toutes les variations et considérations

Étapes. Veuillez nous contacter si vous avez besoin d'informations et d'aide supplémentaires.

## Remarques

Veillez assembler cet article en suivant strictement chaque étape des instructions. Vérifiez soigneusement les accessoires lors de l'ouverture de l'emballage. S'il manque quelque chose ou endommagé, veuillez nous contacter immédiatement. Ce produit est lourd. Il est recommandé que deux adultes ou plus participent manipulation et montage. Les piquets et la corde peuvent s'user avec le temps ; veuillez acheter des pièces de rechange pour une utilisation correcte.

## Avertissements

Tenez les enfants éloignés lors de l'assemblage du produit. De petites pièces sont incluses l'emballage ; ils peuvent être mortels en cas de stockage inapproprié. Pour éviter les risques potentiels d'étouffement, veuillez conserver toutes les pièces et emballage (film, sacs en plastique, mousse, etc.) hors de portée des bébés et des enfants. Gardez le pavillon pliable à l'écart du feu ; ne l'utilisez pas en cas de froid extrême et chaleur et conditions météorologiques extrêmes telles que jours de pluie, de vent, de neige et de grêle, etc. Soyez prudent lorsque vous manipulez le cadre. Utilisez les piquets et les objets lourds pour améliorer la stabilité en fonction des conditions du sol. Inspectez périodiquement le produit ; ne l'utilisez pas en cas de dommage.


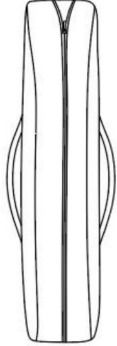





## Entretien quotidien

Rangez le pavillon pliable dans un endroit sec et abrité, comme un garage ou sous-sol lorsqu'il n'est pas utilisé.

Nettoyer avec une brosse douce, de l'eau et un détergent neutre. Conserver dans un endroit sec et endroit aéré après séchage complet. Gardez le dessus propre pour éviter la formation de moisissures. Assurez-vous que le cadre et la verrière sont secs avant le stockage. Ne pas laver en machine ; ne pas sécher.

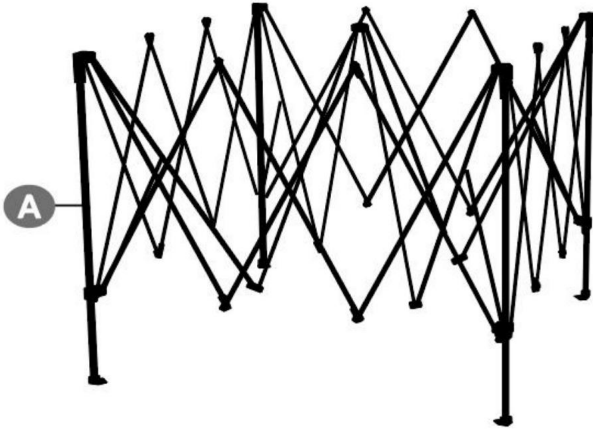
Ne pas repasser.

# Composants

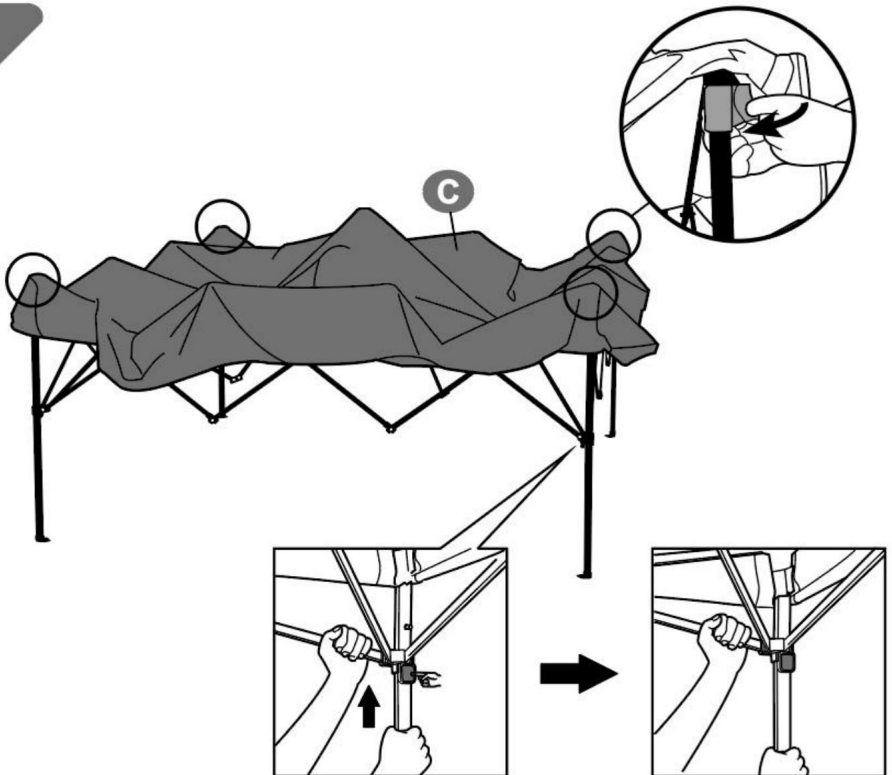
<p><b>A</b> <span style="float: right;">× 1</span></p> 	<p><b>B</b> <span style="float: right;">× 1</span></p> 	
<p><b>C</b> <span style="float: right;">× 1</span></p> 	<p><b>H</b> <span style="float: right;">× 8</span></p> 	
<p><b>E</b> <span style="float: right;">× 4</span></p> 	<p><b>F</b> <span style="float: right;">× 1</span></p> 	<p><b>G</b> <span style="float: right;">× 1</span></p> 

# Installation

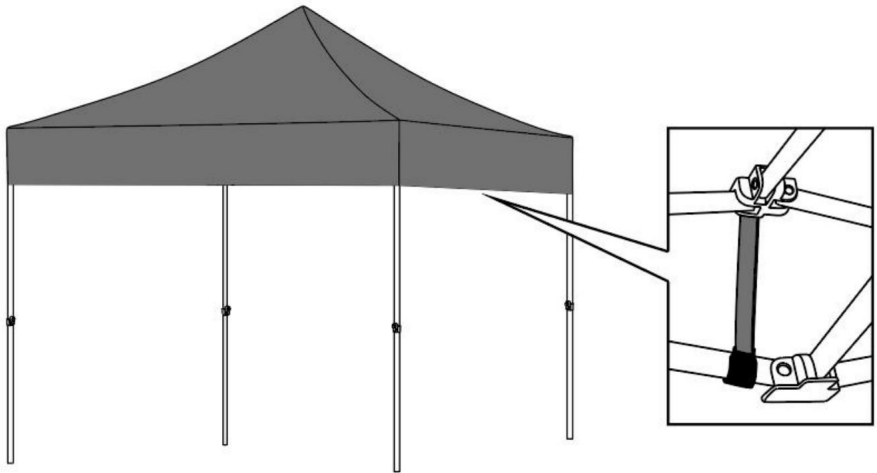
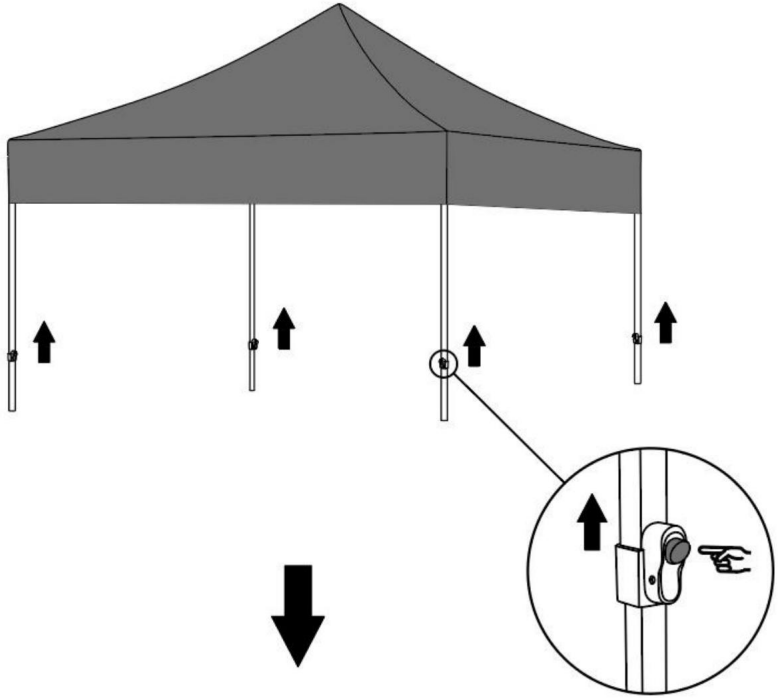
1



2

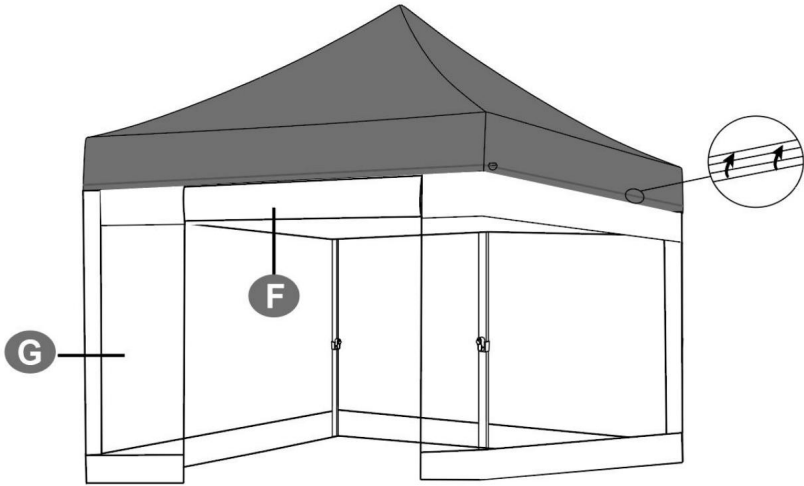


3

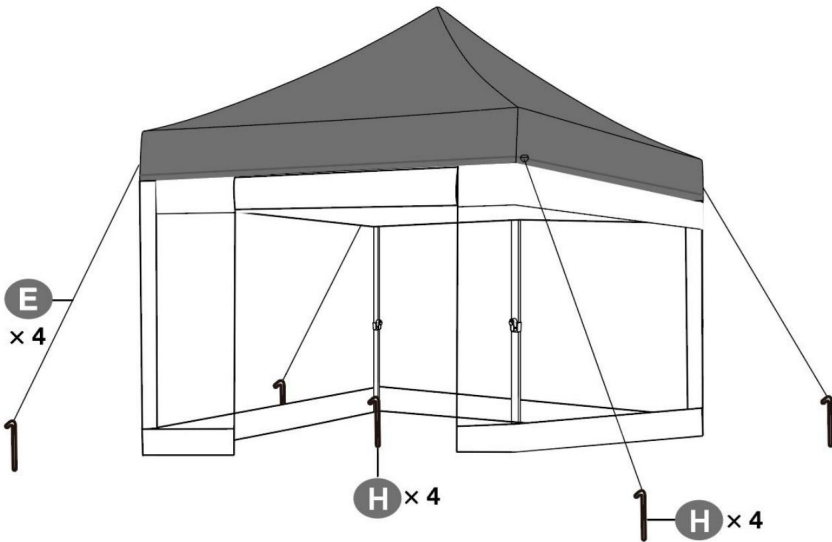




4



5



Fabricant : Shanghaimuxinmuyeyouxiangongsi

Adresse Baoshanqu Shuangchenglu 803long 11hao 1602A-1609shi

Shanghai

Importé en Australie : SIHAO PTY LTD, 1 ROKEVA STREET, ASTWOOD

NSW 2122 Australie

Importé aux États-Unis : Sanven Technology Ltd., Suite 250, 9166 Anaheim Place,

Rancho Cucamonga, CA 91730



SHUNSHUN GmbH

Römeräcker 9 Z2021,76351

Linkenheim-Hochstetten, Germany

euvertreter@gmail.com

+49 1727041930



Pooledas Group Ltd

Unit 5 Albert Edward House, The

Pavilions Preston, United Kingdom

pooledas123@gmail.com

01772418127

Fabriqué en Chine



**VEVOR**®

**TOUGH TOOLS, HALF PRICE**

Assistance technique et certificat de garantie  
électronique [www.vevor.com/support](http://www.vevor.com/support)

# **VEVOR<sup>®</sup>**

## **TOUGH TOOLS, HALF PRICE**

Technischer Support und E-Garantie-Zertifikat [www.vevor.com/support](http://www.vevor.com/support)

### **BEDIENUNGSANLEITUNG FÜR POP-UP-ÜBERDACH**

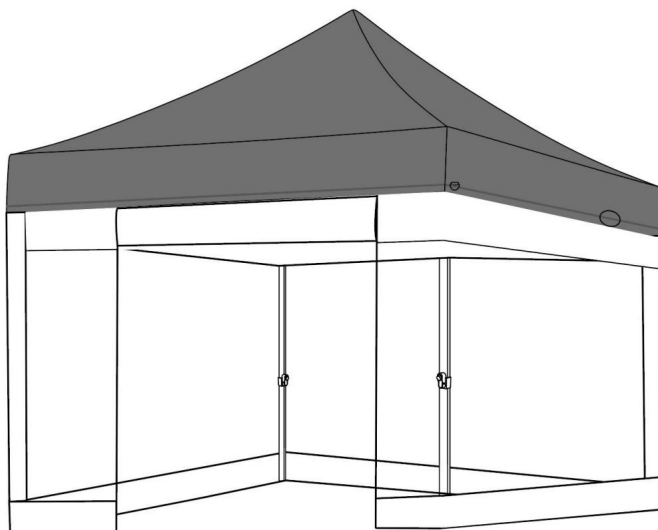
Wir sind weiterhin bestrebt, Ihnen Werkzeuge zu wettbewerbsfähigen Preisen anzubieten. „Sparen Sie die Hälfte“, „Halber Preis“ oder andere ähnliche Ausdrücke, die wir verwenden, stellen nur eine Schätzung der Ersparnis dar, die Sie beim Kauf bestimmter Werkzeuge bei uns im Vergleich zu den großen Topmarken erzielen können, und decken nicht unbedingt alle von uns angebotenen Werkzeugkategorien ab. Wir möchten Sie freundlich daran erinnern, bei Ihrer Bestellung bei uns sorgfältig zu prüfen, ob Sie im Vergleich zu den großen Topmarken tatsächlich die Hälfte sparen.



**VEVOR**<sup>®</sup>  
TOUGH TOOLS, HALF PRICE

Pop-Up-Überdachung

Modell: S7.1 2.95\*2.95



**Brauchen Sie Hilfe? Kontaktieren Sie uns!**

Sie haben Fragen zu unseren Produkten? Sie benötigen technischen Support? Dann kontaktieren Sie uns gerne:

**Technischer Support und E-Garantie-Zertifikat**  
**[www.vevor.com/support](http://www.vevor.com/support)**

Dies ist die Originalanleitung. Bitte lesen Sie alle Anweisungen sorgfältig durch, bevor Sie das Gerät in Betrieb nehmen. VEVOR behält sich eine klare Auslegung unserer Bedienungsanleitung vor. Das Erscheinungsbild des Produkts richtet sich nach dem Produkt, das Sie erhalten haben. Bitte verzeihen Sie uns, dass wir Sie nicht erneut informieren, wenn es Technologie- oder Software-Updates für unser Produkt gibt.

## Spezifikationen

Modell	S7.1 2,95*2,95
Produktgröße	10 x 10 Fuß
Farbe	Weiß

Modell	S7.1 2,95*2,95
Produktgröße	10 x 10 Fuß
Farbe	Blau

Modell	S7.1 2,95*2,95
Produktgröße	10 x 10 Fuß
Farbe	Schwarz



## **Allgemeine Richtlinien**

ÿ Bitte lesen Sie die folgenden Anweisungen sorgfältig durch und verwenden Sie das Produkt

ÿ Bitte bewahren

Sie dieses Handbuch auf und geben Sie es bei einer Weitergabe des Produkts ab. ÿ Diese Zusammenfassung enthält möglicherweise nicht alle Einzelheiten aller Variationen und berücksichtigten Schritte. Bitte kontaktieren Sie uns, wenn Sie weitere Informationen und Hilfe benötigen.

## **Hinweise**

ÿ Bitte montieren Sie diesen Artikel genau nach jedem Schritt in der Anleitung. ÿ Überprüfen Sie das Zubehör beim Öffnen der Verpackung sorgfältig. Wenn etwas fehlt

oder beschädigt ist, kontaktieren Sie uns bitte umgehend. ÿ

Dieses Produkt ist schwer. Es wird empfohlen, dass zwei oder mehr Erwachsene an Handhabung und Montage. ÿ

Heringe und Seile können mit der Zeit verschleifen; kaufen Sie für den ordnungsgemäßen Gebrauch bitte Ersatzteile.

## **Warnungen**

ÿ Halten Sie Kinder beim Zusammenbau des Produkts fern. Im Lieferumfang sind Kleinteile enthalten.

Verpackung; sie können bei unsachgemäßer Lagerung tödlich sein. ÿ Um

die mögliche Erstickungsgefahr zu vermeiden, bewahren Sie bitte alle Teile und

Verpackungen (Folie, Plastiktüten, Schaumstoff usw.) von Babys und Kindern fernhalten. ÿ Den Faltpavillon von Feuer fernhalten; nicht bei extremer Kälte und

Hitze und Unwetter wie Regen, Wind, Schnee und Hagelstürme usw. ÿ Gehen Sie beim Umgang mit dem Rahmen vorsichtig vor. ÿ Verwenden Sie je nach

Bedingungen Heringe und schwere Gegenstände, um die Stabilität zu verbessern. vom Boden. ÿ

Überprüfen Sie das Produkt regelmäßig. Verwenden Sie es nicht, wenn Schäden auftreten.

## **Tägliche Wartung**

ÿ Lagern Sie den Faltpavillon an einem trockenen, geschützten Ort, wie z.B. einer Garage oder Keller, wenn dieser nicht genutzt wird.

ÿ Mit einer weichen Bürste, Wasser und neutralem Reinigungsmittel reinigen. An einem trockenen und an einem gut belüfteten Ort aufbewahren, nachdem es








vollständig getrocknet ist. ÿ Halten Sie die Oberseite sauber, um

Schimmelbildung zu vermeiden. ÿ Stellen Sie sicher, dass Rahmen und Verdeck vor der

Lagerung trocken sind. ÿ Nicht in der Maschine waschen, nicht trocknen.

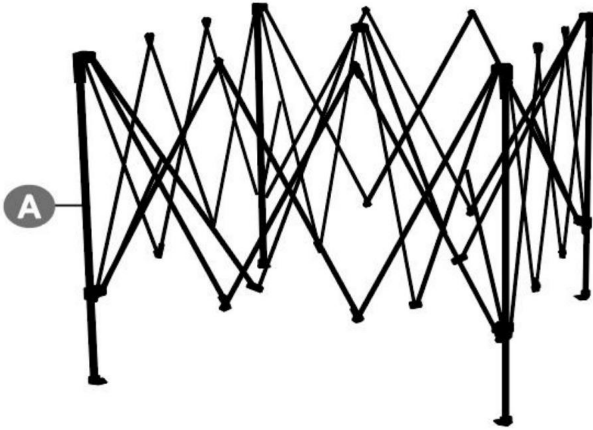
ÿ Nicht bügeln.

# Komponenten

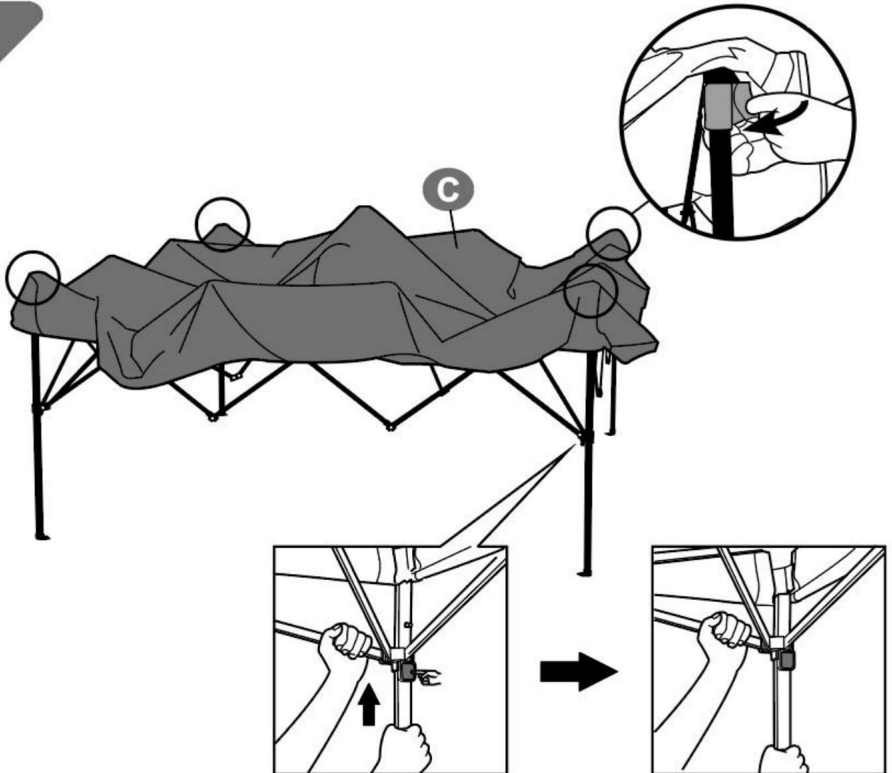
<p><b>A</b> × 1</p> 	<p><b>B</b> × 1</p> 	
<p><b>C</b> × 1</p> 	<p><b>H</b> × 8</p> 	
<p><b>E</b> × 4</p> 	<p><b>F</b> × 1</p> 	<p><b>G</b> × 1</p> 

# Installation

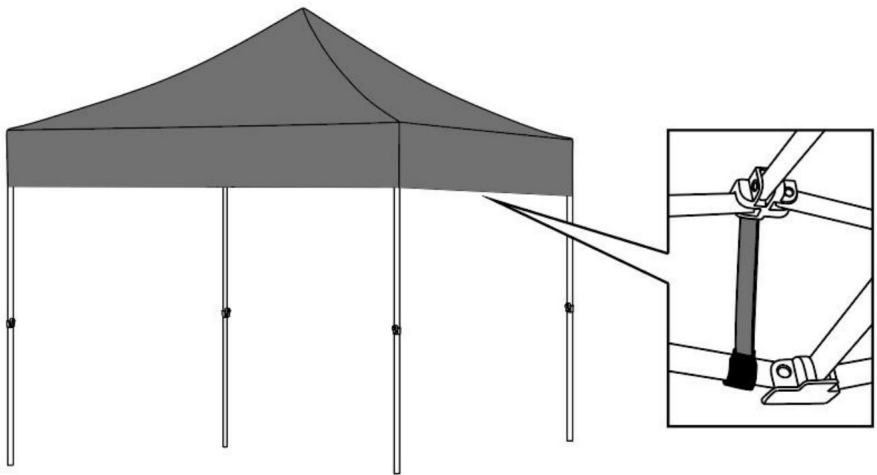
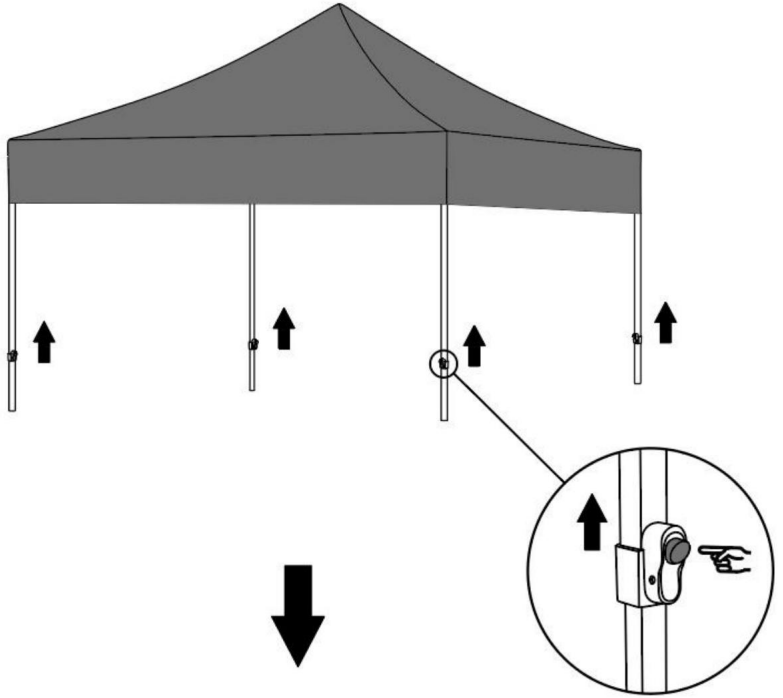
1



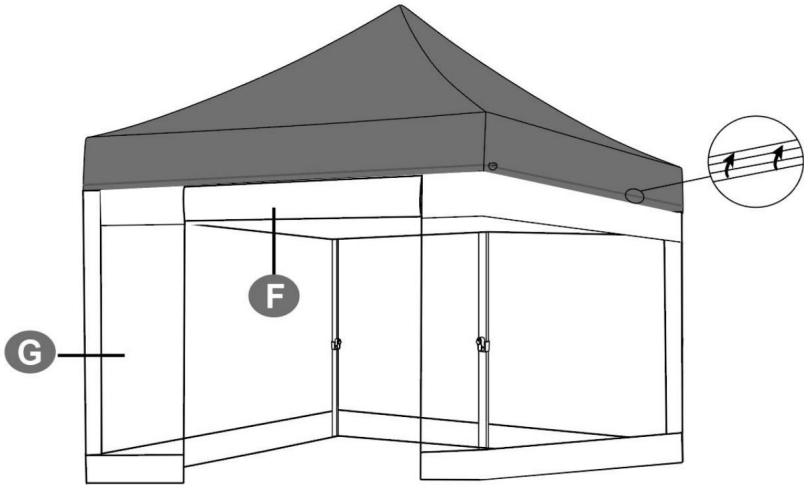
2



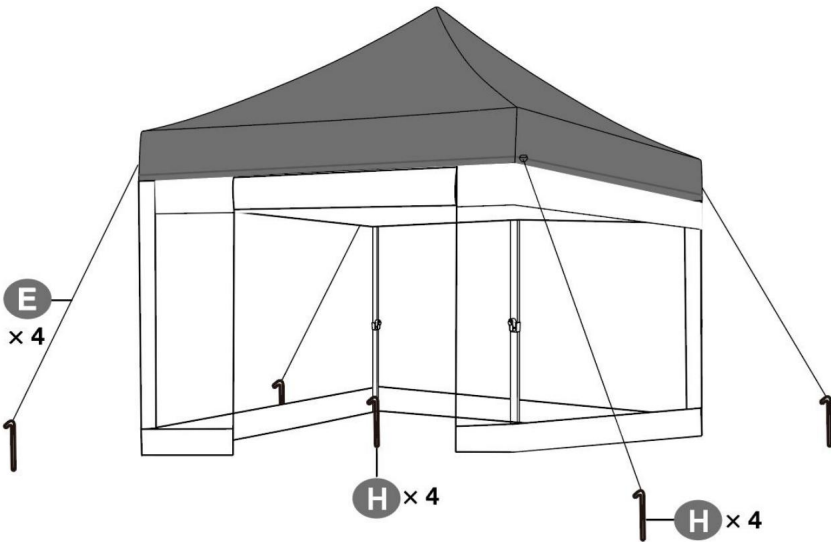
3



4



5



**Hersteller:** Shanghaimuxinmuyeyouxiangongsi

Adresse: Baoshanqu Shuangchenglu 803long 11hao 1602A-1609shi  
Schanghai

**Nach AUS importiert:** SIHAO PTY LTD, 1 ROKEVA STREETEASTWOOD  
NSW 2122 Australien

**Importiert in die USA:** Sanven Technology Ltd., Suite 250, 9166 Anaheim Place,  
Rancho Cucamonga, CA 91730



SHUNSHUN GmbH  
Römeräcker 9 Z2021,76351  
Linkenheim-Hochstetten, Germany  
euvertreter@gmail.com  
+49 1727041930



Pooledas Group Ltd  
Unit 5 Albert Edward House, The  
Pavilions Preston, United Kingdom  
pooledas123@gmail.com  
01772418127

**In China hergestellt**



**VEVOR**<sup>®</sup>

**TOUGH TOOLS, HALF PRICE**

**Technischer Support und E-Garantie-Zertifikat**

**[www.vevor.com/support](http://www.vevor.com/support)**



# VEVOR®

## TOUGH TOOLS, HALF PRICE

Wsparcie techniczne i certyfikat gwarancji elektronicznej [www.vevor.com/support](http://www.vevor.com/support)

### INSTRUKCJA OBSŁUGI DASZKA POP UP

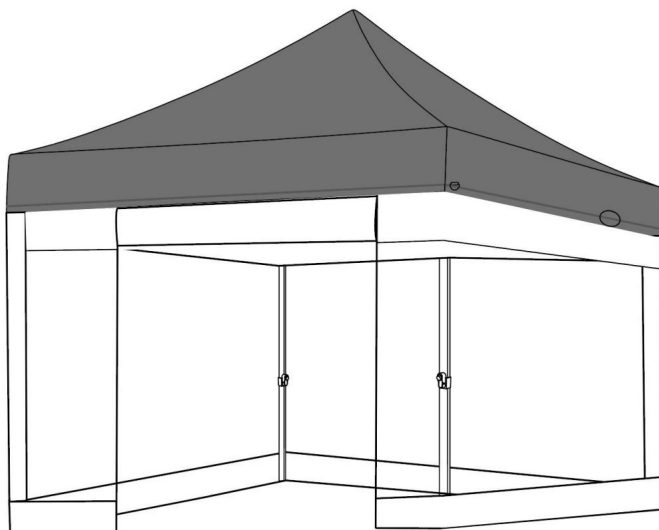
Nadal staramy się oferować Państwu narzędzia w konkurencyjnych cenach. „Oszczędź połowę”, „Połowa ceny” lub inne podobne wyrażenia używane przez nas stanowią jedynie szacunkowe oszczędności, jakie możesz uzyskać, kupując u nas określone narzędzia w porównaniu z głównymi markami i niekoniecznie oznaczają one objęcie wszystkich kategorii narzędzi oferowanych przez nas. Uprzejmie przypominamy, aby dokładnie sprawdzić, czy składając u nas zamówienie faktycznie oszczędzasz połowę w porównaniu z głównymi markami.



**VEVOR**<sup>®</sup>  
TOUGH TOOLS, HALF PRICE

Baldachim typu POP UP

Modele: S7.1 2,95\*2,95



POTRZEBUJESZ POMOCY? SKONTAKTUJ SIĘ Z NAMI!

Masz pytania dotyczące produktu? Potrzebujesz wsparcia technicznego? Skontaktuj się z nami:

Wsparcie techniczne i certyfikat gwarancji  
elektronicznej [www.vevor.com/support](http://www.vevor.com/support)

To jest oryginalna instrukcja, przed użyciem należy uważnie przeczytać wszystkie instrukcje. VEVOR zastrzega sobie jasną interpretację naszej instrukcji obsługi. Wygląd produktu będzie zależał od produktu, który otrzymałeś. Prosimy o wybaczenie, że nie poinformujemy Cię ponownie, jeśli w naszym produkcie pojawią się jakiegokolwiek aktualizacje technologiczne lub oprogramowania.

## SPECYFIKACJE

Model	S7.1 2,95*2,95
Rozmiar produktu	10*10 stóp
Kolor	Biały

Model	S7.1 2,95*2,95
Rozmiar produktu	10*10 stóp
Kolor	Niebieski

Model	S7.1 2,95*2,95
Rozmiar produktu	10*10 stóp
Kolor	Czarny

## Ogólne wytyczne

Przeczytaj uważnie poniższe instrukcje i używaj produktu zgodnie z przeznaczeniem.

odpowiednio.

Prosimy o zachowanie niniejszej instrukcji i przekazanie jej w przypadku przekazania produktu.

Niniejsze podsumowanie może nie obejmować wszystkich szczegółów wszystkich wariantów i rozważanych zmian.

kroki. Skontaktuj się z nami, jeśli potrzebujesz dalszych informacji i pomocy.

## Notatki

Proszę złożyć ten przedmiot ściśle według każdego kroku instrukcji. Dokładnie sprawdź akcesoria podczas otwierania opakowania. Jeśli czegoś brakuje

lub uszkodzone, prosimy o natychmiastowy kontakt. Ten

produkt jest ciężki. Zaleca się, aby w jego przygotowaniu uczestniczyły dwie lub więcej osób dorosłych.

obsługi i montażu. Kołki i lina

mogą z czasem ulec zużyciu; należy zakupić części zamienne, aby zapewnić prawidłowe użytkowanie.

## Waminki

Trzymaj dzieci z dala od siebie podczas montażu produktu. W zestawie znajdują się małe części.

opakowania; mogą one spowodować śmierć w przypadku niewłaściwego

przechowywania. Aby uniknąć potencjalnego ryzyka uduszenia, należy zachować wszystkie części i

opakowania (folia, torby plastikowe, pianka itp.) poza zasięgiem dzieci i niemowląt. Przechowywać

składany pawilon z dala od ognia; nie używać go w ekstremalnie niskich temperaturach i

upałów i trudnych warunków atmosferycznych, takich jak deszczowe, wietrzne, śnieżne dni, gradobicia

itp. Należy zachować ostrożność podczas obchodzenia

się z ramą. W zależności od warunków należy używać kołków i ciężkich przedmiotów, aby zwiększyć stabilność podłoża.

Okresowo sprawdzaj produkt; nie używaj go, jeśli zauważysz uszkodzenia.

## Codzienna konserwacja

Przechowuj składany pawilon w suchym i osłoniętym miejscu, np. w garażu lub piwnicy, gdy nie jest używana.

Czyścić miękką szczotką, wodą i neutralnym detergentem. Przechowywać w suchym i przewiewnym miejscu po całkowitym wyschnięciu.

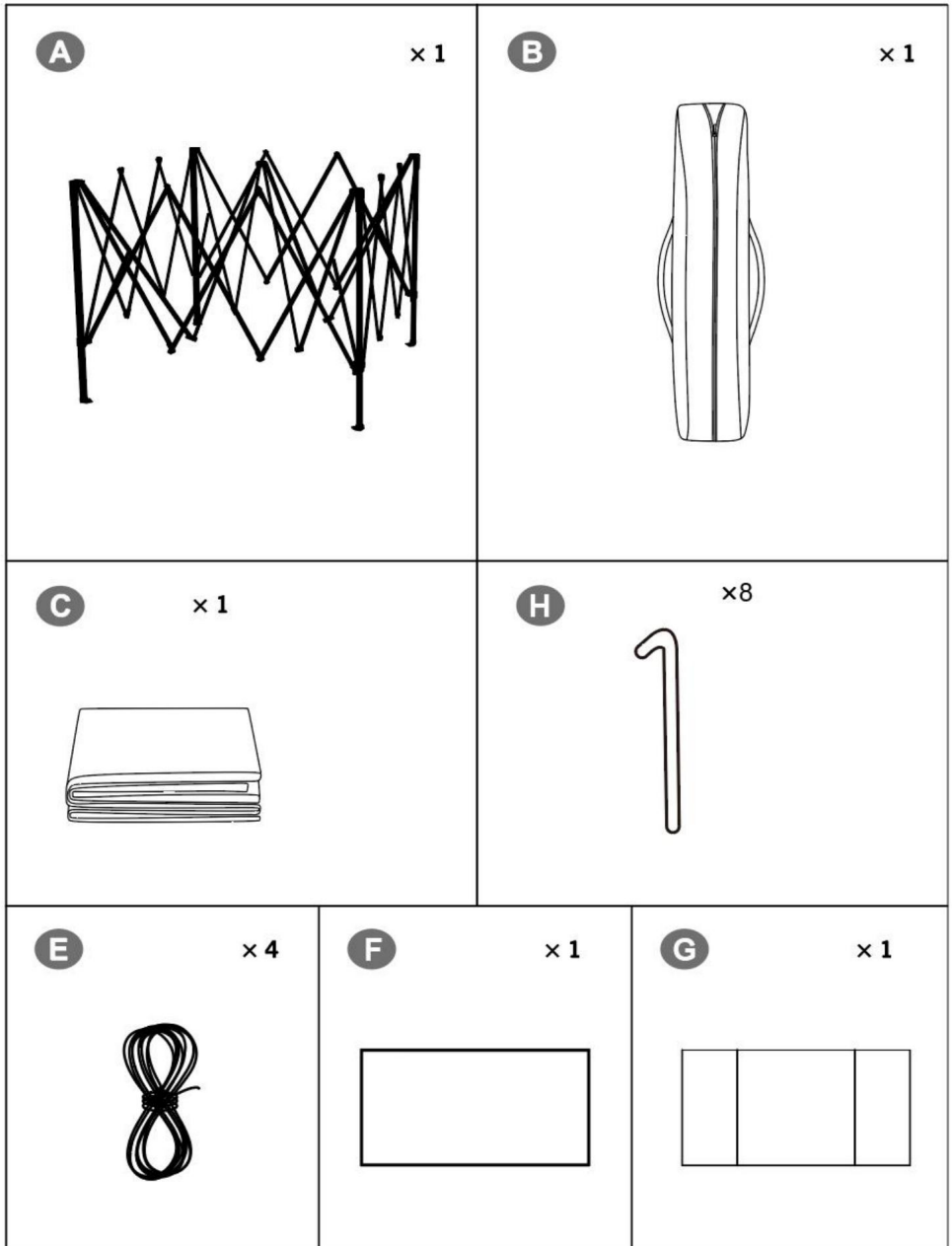
Utrzymuj górę w czystości, aby zapobiec rozwojowi pleśni.

Przed przechowywaniem upewnij się, że rama i baldachim są suche. Nie prać w

pralce i nie suszyć.

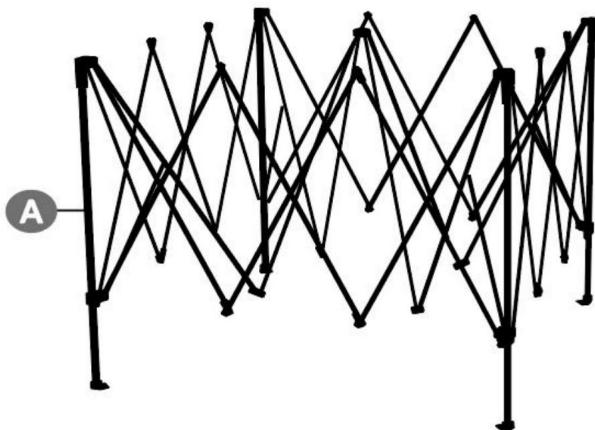
Nie prasować.

# Komponenty

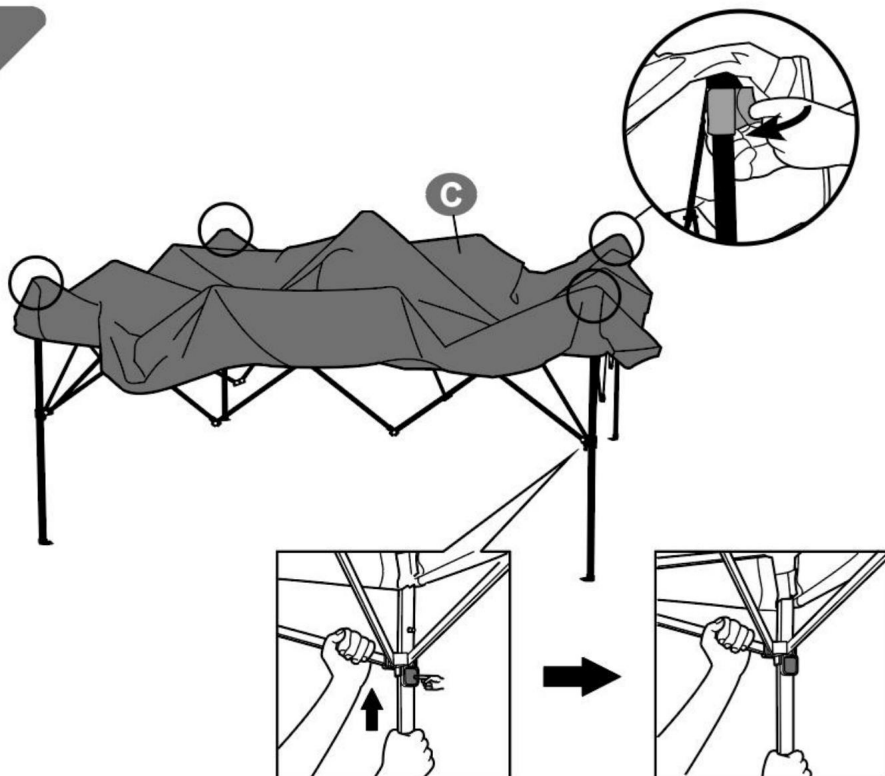


## Instalacja

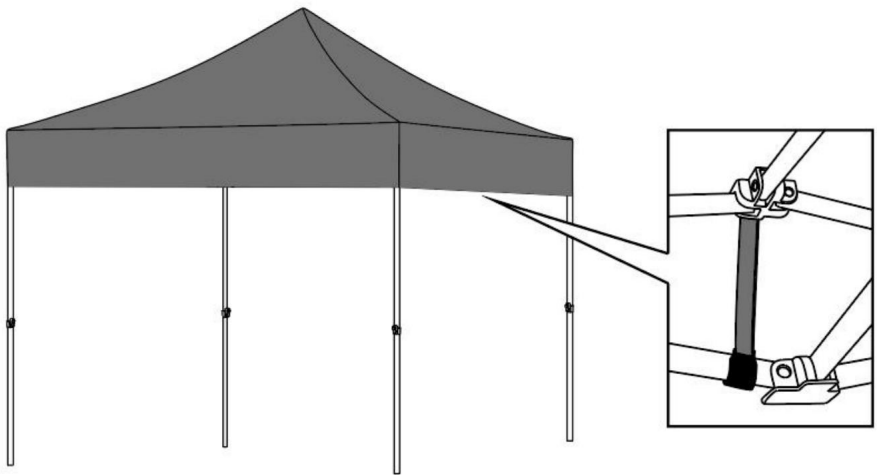
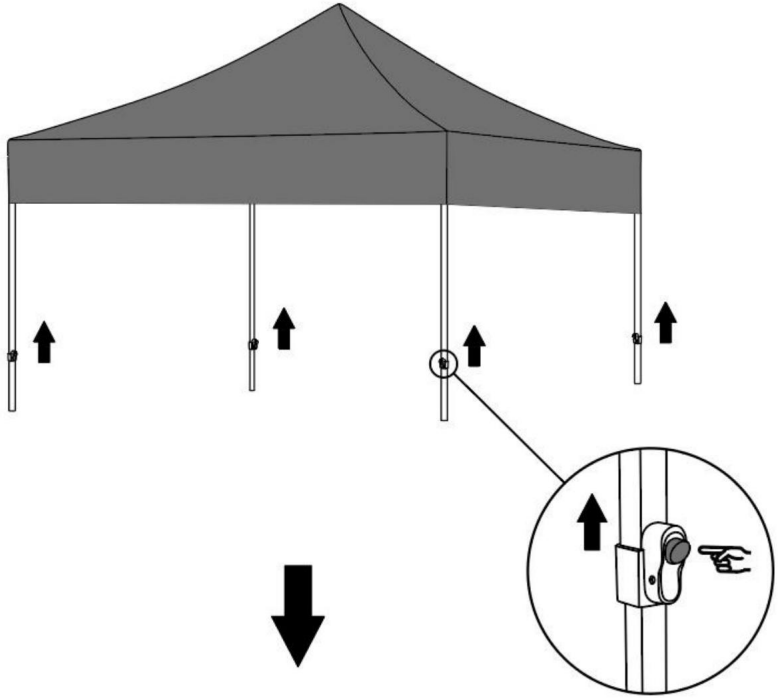
1



2

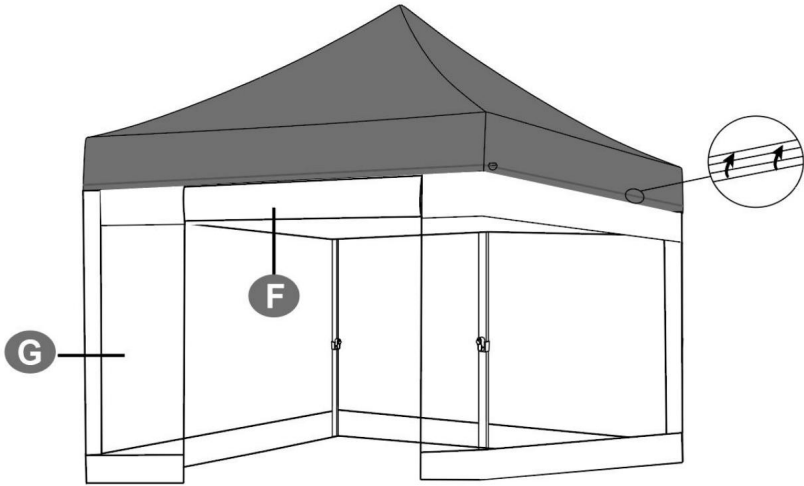


3

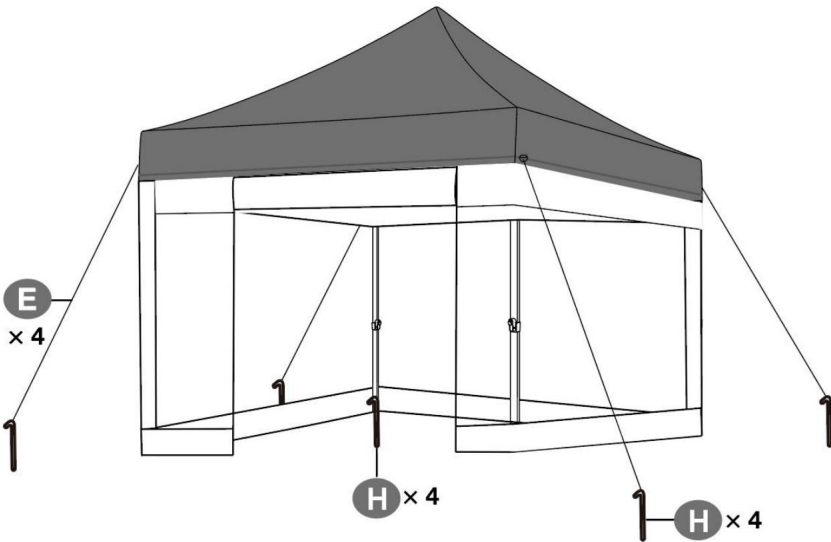




4



5



Producent: Shanghaimuxinmuyeyouxiangongsi

Adres: Baoshanqu Shuangchenglu 803long 11hao 1602A-1609shi  
Szanghaj

Importowane do AUS: SIHAO PTY LTD, 1 ROKEVA STREETEASTWOOD  
NSW 2122 Australia

Importowane do USA: Sanven Technology Ltd., Suite 250, 9166 Anaheim  
Place, Rancho Cucamonga, CA 91730



SHUNSHUN GmbH  
Römeräcker 9 Z2021,76351  
Linkenheim-Hochstetten, Germany  
euvertreter@gmail.com  
+49 1727041930



Pooledas Group Ltd  
Unit 5 Albert Edward House, The  
Pavilions Preston, United Kingdom  
pooledas123@gmail.com  
01772418127

Wyprodukowano w Chinach



**VEVOR**®

**TOUGH TOOLS, HALF PRICE**

Wsparcie techniczne i certyfikat gwarancji  
elektronicznej [www.vevor.com/support](http://www.vevor.com/support)

# **VEVOR<sup>®</sup>**

## **TOUGH TOOLS, HALF PRICE**

Supporto tecnico e certificato di garanzia elettronica [www.vevor.com/support](http://www.vevor.com/support)

### **MANUALE D'USO DELLA TENDALINA POP UP**

Continuiamo a impegnarci per fornirvi strumenti a prezzi competitivi.

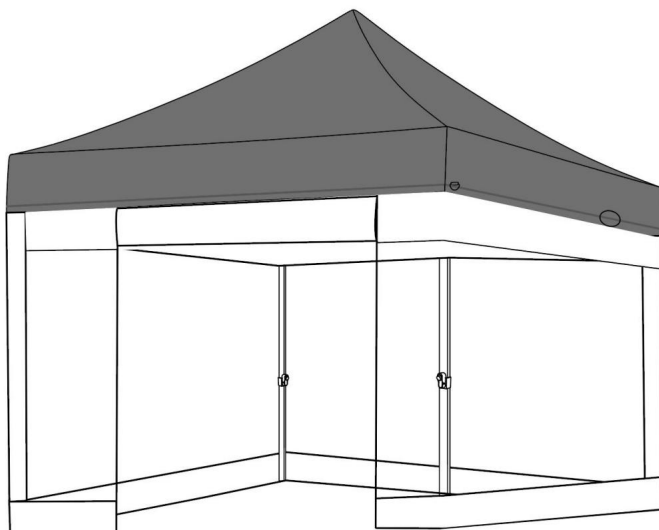
"Risparmia la metà", "Metà prezzo" o qualsiasi altra espressione simile da noi utilizzata rappresenta solo una stima del risparmio che potresti ottenere acquistando determinati utensili con noi rispetto ai principali marchi principali e non significa necessariamente coprire tutte le categorie di utensili da noi offerti. Ti ricordiamo gentilmente di verificare attentamente quando effettui un ordine con noi se stai effettivamente risparmiando la metà rispetto ai principali marchi principali.



**VEVOR**<sup>®</sup>  
TOUGH TOOLS, HALF PRICE

**TENDALINO POP UP**

Modello: S7.1 2.95\*2.95



**HAI BISOGNO DI AIUTO? CONTATTACI!**

Hai domande sui prodotti? Hai bisogno di supporto tecnico? Non esitare a contattarci:

**Supporto tecnico e certificato di garanzia  
elettronica [www.vevor.com/support](http://www.vevor.com/support)**

Questa è l'istruzione originale, si prega di leggere attentamente tutte le istruzioni del manuale prima di utilizzare. VEVOR si riserva una chiara interpretazione del nostro manuale utente. L'aspetto del prodotto sarà soggetto al prodotto ricevuto. Vi preghiamo di perdonarci se non vi informeremo di nuovo se ci sono aggiornamenti tecnologici o software sul nostro prodotto.

## SPECIFICHE

Modello	S7.1 2,95*2,95
Dimensioni del prodotto	10*10 PIEDI
Colore	Bianco

Modello	S7.1 2,95*2,95
Dimensioni del prodotto	10*10 PIEDI
Colore	Blu

Modello	S7.1 2,95*2,95
Dimensioni del prodotto	10*10 PIEDI
Colore	Nero



## **Linee guida generali**

ÿ Si prega di leggere attentamente le seguenti istruzioni e di utilizzare il prodotto di conseguenza.

ÿ Conservare questo manuale e consegnarlo quando si trasferisce il prodotto. ÿ Questo riepilogo potrebbe non includere tutti i dettagli di tutte le varianti e considerate passaggi. Vi preghiamo di contattarci se avete bisogno di ulteriori informazioni e assistenza.

## **Appunti**

ÿ Si prega di assemblare questo articolo seguendo rigorosamente ogni passaggio nelle istruzioni. ÿ Controllare attentamente gli accessori quando si apre la confezione. Se manca qualcosa o danneggiati, contattateci immediatamente. ÿ Questo prodotto è pesante. Si raccomanda che due o più adulti partecipino movimentazione e montaggio. ÿ

I picchetti e la corda possono usurarsi nel tempo; si prega di acquistare pezzi di ricambio per un uso corretto.

## **Avvisi**

ÿ Tenere i bambini lontani durante il montaggio del prodotto. Piccole parti sono incluse in la confezione; potrebbero essere fatali se conservati in modo improprio. ÿ Per evitare potenziali pericoli di soffocamento, conservare tutte le parti e imballaggio (pellicola, sacchetti di plastica, schiuma, ecc.) lontano dalla portata di neonati e bambini. ÿ Tenere il padiglione pieghevole lontano dal fuoco; non utilizzarlo in condizioni di freddo estremo e calore e condizioni meteorologiche avverse come giornate piovose, ventose, nevose e grandinate, ecc.

ÿ Fare attenzione quando si maneggia il telaio. ÿ

Utilizzare pioli e oggetti pesanti per migliorare la stabilità in base alle condizioni del terreno. ÿ

Ispezionare periodicamente il prodotto; non utilizzarlo se presenta danni.

## **Manutenzione giornaliera**

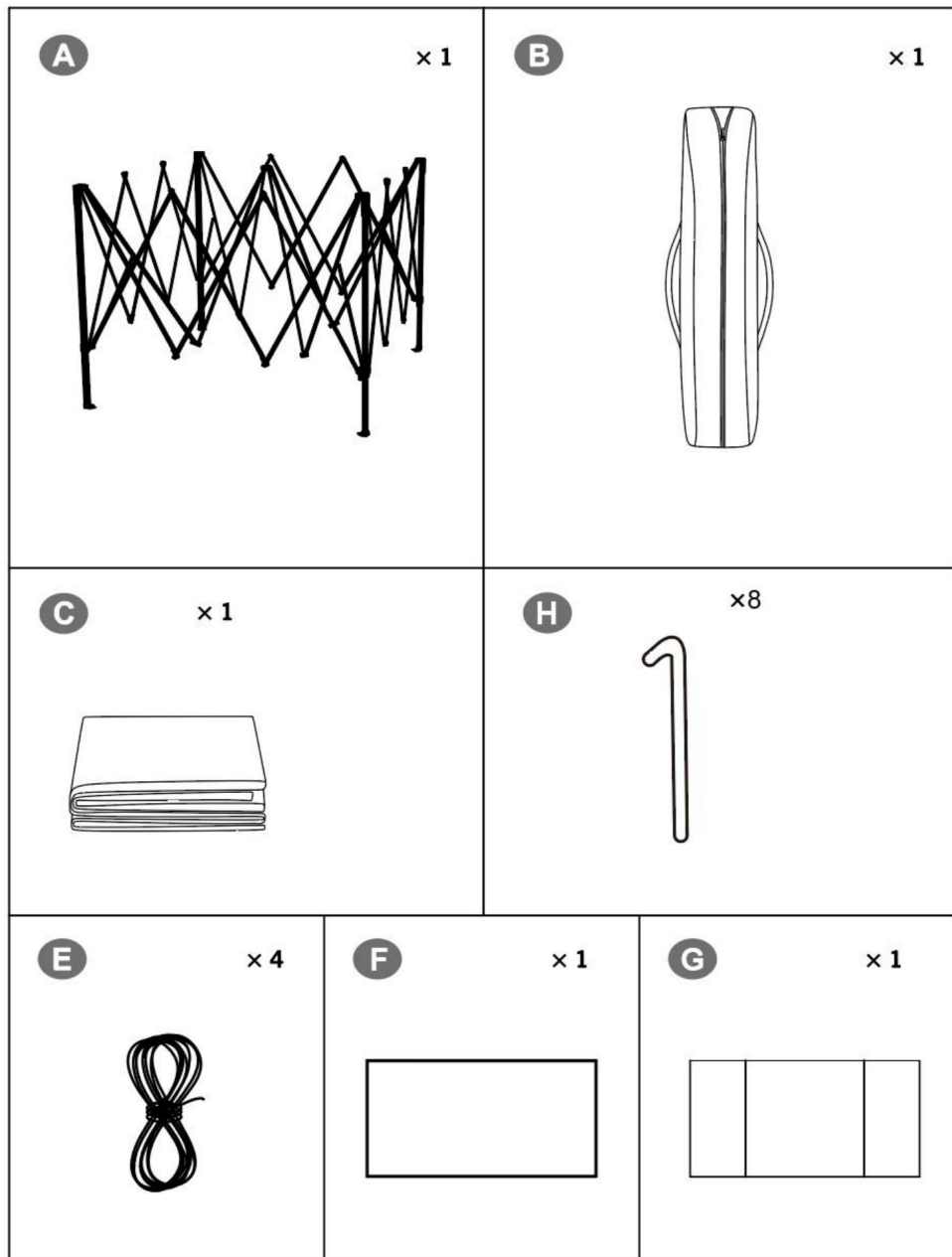
ÿ Conservare il padiglione pieghevole in un luogo asciutto e riparato, come un garage o seminterrato quando non in uso.

ÿ Pulire con una spazzola morbida, acqua e detergente neutro. Conservare in un luogo asciutto e luogo ventilato dopo la completa asciugatura. ÿ

Mantenere la parte superiore pulita per evitare la formazione di muffa. ÿ Assicurarsi che il telaio e la calotta siano asciutti prima di riporli. ÿ Non lavare in lavatrice; non asciugare.

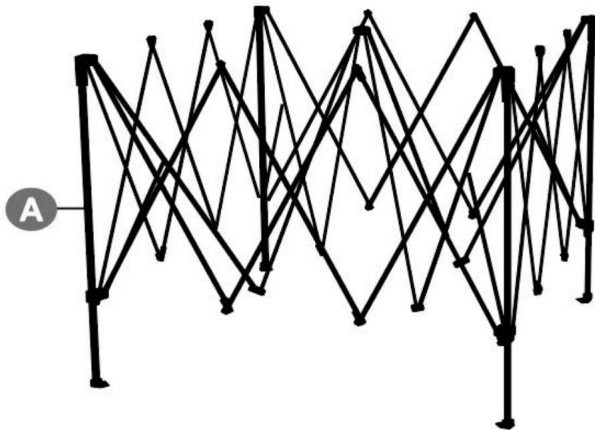
ÿ Non stirare.

# Componenti

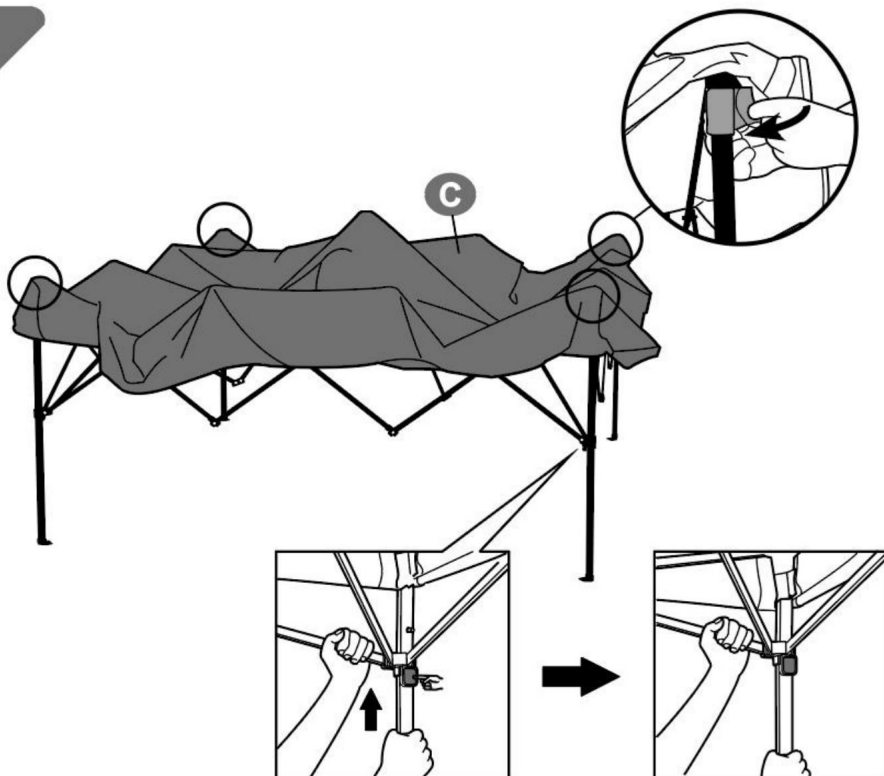


# Installazione

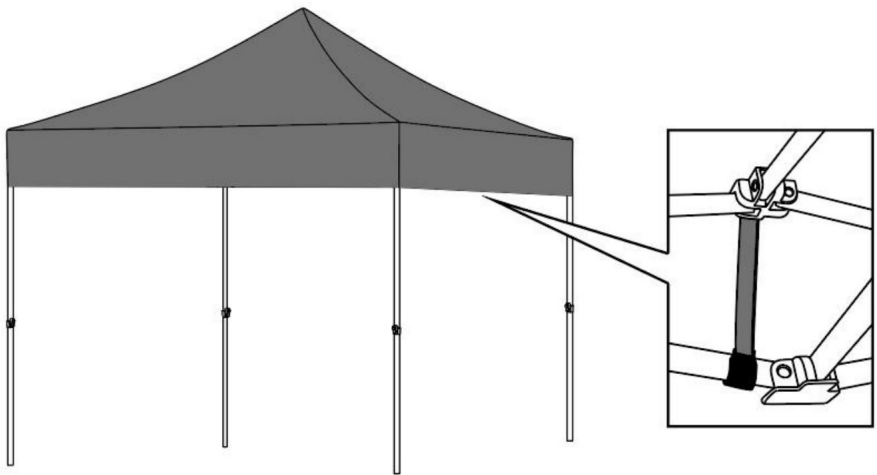
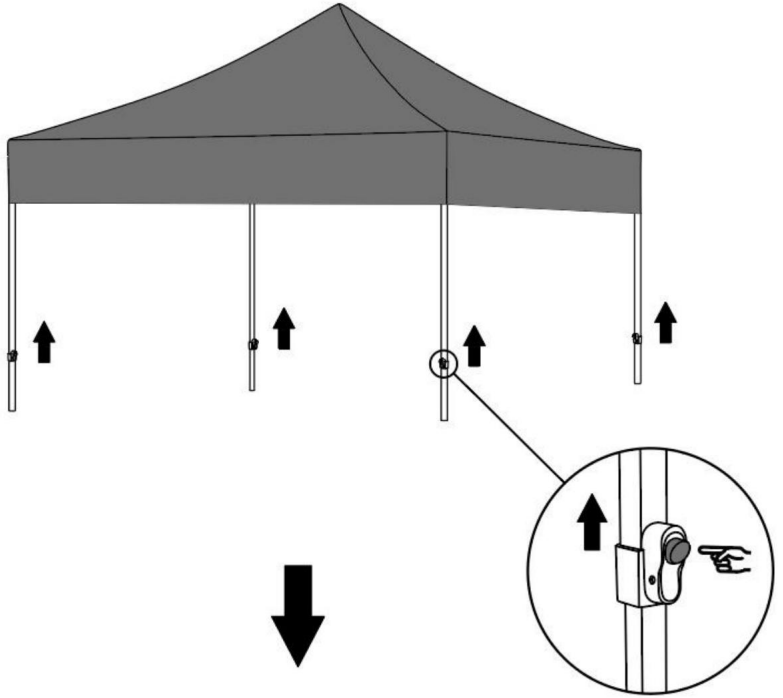
1



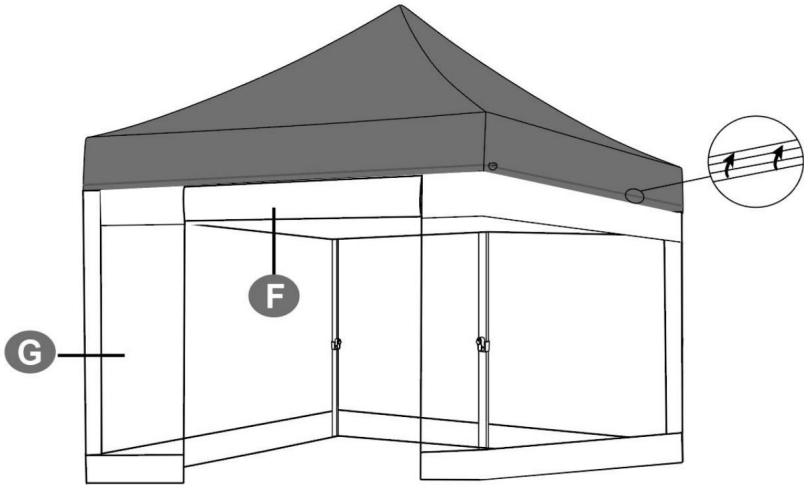
2



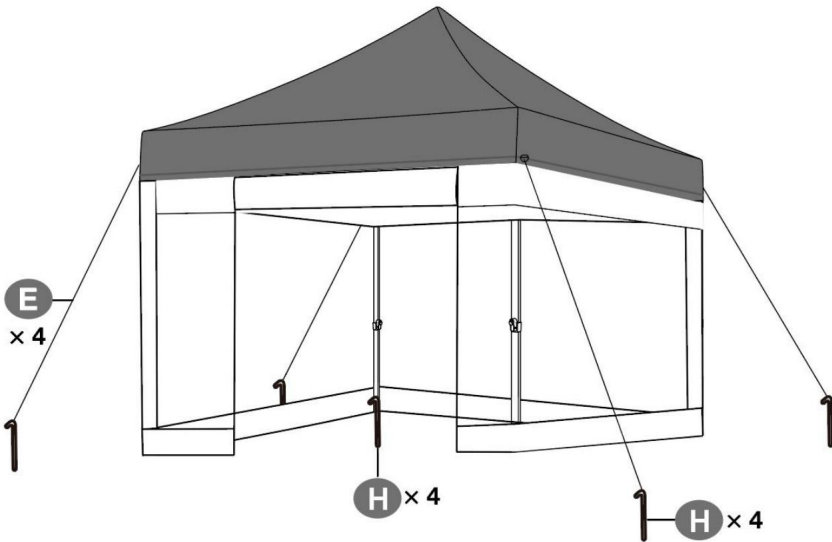
3



4



5



**Produttore:** Shanghaimuxinmuyeyouxiangongsi

Indirizzo: Baoshanqu Shuangchenglu 803long 11hao 1602A-1609shi  
Sciangai

**Importato in AUS:** SIHAO PTY LTD, 1 ROKEVA STREETEASTWOOD

Nuovo Galles del Sud 2122 Australia

**Importato negli USA:** Sanven Technology Ltd., Suite 250, 9166

Anaheim Place, Rancho Cucamonga, CA 91730



SHUNSHUN GmbH  
Römeräcker 9 Z2021,76351  
Linkenheim-Hochstetten, Germany  
euvertreter@gmail.com  
+49 1727041930



Pooledas Group Ltd  
Unit 5 Albert Edward House, The  
Pavilions Preston, United Kingdom  
pooledas123@gmail.com  
01772418127

**Made in China**



**VEVOR**<sup>®</sup>

**TOUGH TOOLS, HALF PRICE**

Supporto tecnico e certificato di garanzia  
elettronica [www.vevor.com/support](http://www.vevor.com/support)