

WYŁĄCZNIK NADPRĄDOWY RX3 3P C 25A 6000A

Charakterystyka ogólna

Aparatura dla domu
Wyłączniki nadprądowe RX3




Znamionowa zwarciova zdolność łączeniowa:
6000 A według EN 60898-1

Parametry produktu

Wyłączniki nadprądowe RX3

- Trójbiegunowy 400 V~
- Charakterystyka C
- Prąd znamionowy: 25 A
- Szerokość w modułach 17,5 mm: 3
- Montaż na szynie TH35
- Dźwignia załączająca w kolorze czarnym

Pliki do pobrania

-  [Strona katalogowa](#)
-  [Deklaracja CE](#)
-  [Deklaracja CE tłumaczenie](#)

419237



Cena bez VAT **50,82 ZŁ / SZT.**

Pakowanie **4**

Objętość (dm³)

Waga (dag)

* Podane ceny są cenami katalogowymi producenta dla klientów biznesowych w Polsce. Nie stanowią podstawy do utrzymywania ceny odsprzedaży. Ceny nie zawierają podatku VAT. Marzec 2015 r.

Wszelkie dane zawarte w e-katalogu Legrand (np. charakterystyki, rysunki, zdjęcia, ceny) mogą ulec zmianie. Legrand Polska zastrzega sobie prawo do dokonywania tych zmian.