


Hamulce do przyczepy rolniczej D-47 D-35 na dwie osie TANDEM pneumatyczne_68752

Hamulce do przyczepy rolniczej D-47 D-35 na dwie osie TANDEM pneumatyczne

Twoja przyczepa słabo hamuje? Zmień to, zanim będzie za późno!

Jazda z pełnym ładunkiem po nierównym terenie to ogromne wyzwanie dla Twojego ciągnika i Twoich nerwów. Standardowe, zużyte układy często zawodzą w najmniej odpowiednim momencie. **Zestaw hamulcowy TANDEM na dwie osie** to nie tylko modernizacja - to Twoja polisa ubezpieczeniowa na drodze i w polu.




Koniec z przepychaniem ciągnika: Hamowanie na dwie osie drastycznie skraca drogę zatrzymania w porównaniu do starych układów jednoosiowych.

Zapomnij o linkach: Dzięki siłownikom parkingowym T24/24 Twoja przyczepa nie odjedzie sama, nawet na stromym podejździe.


Oszczędność opon: 4-zakresowy regulator pozwoli Ci precyzyjnie dobrać siłę hamowania, eliminując blokowanie kół przy pustej przyczepie.

Zainwestuj raz, a porządnie. Wybierz zestaw oparty na niezawodnym zaworze HZS-4 i poczuj różnicę przy każdym naciśnięciu pedału hamulca!



Hamulce do przyczepy, elementy zestawu:

- **Główny zawór sterujący HZS-4** z 4-zakresowym regulatorem siły hamowania.
- **4 siłowniki hamulcowe:** 2x membranowy T24 oraz 2x membranowy T24/24 z funkcją parkingową.
- **Zbiornik powietrza:** Pojemność 40l (średnica 276mm) wraz z obejmami montażowymi.
- **Zawory pomocnicze:** Odwadniający zbiornik, filtry powietrza M22x1,5 (2 szt.), zawór przełącznikowy, zawór parkująco-luzujący oraz zawór szybkiego odpowietrzenia.
- **Złącza zewnętrzne:** Złączki pneumatyczne twarde (czerwona i żółta) M22x1,5.
- **Instalacja i montaż:** Przewody pneumatyczne, komplet złączek typu Tekalan, wspornik szybkozłączny euro, 4 wsporniki siłowników oraz niezbędne uszczelki i pozostałe normalia.



Wskazówki montażowe:


- **Rozmieszczenie siłowników:** Siłowniki T24/24 (parkingowe) montujemy na osi tylnej, standardowe T24 na przedniej.
- **Szczelność:** Przewody Tekalan tnij pod kątem prostym. Na gwintach metalowych stosuj uszczelniacz.
- **Zbiornik:** Montuj zaworem odwadniającym ku dołowi dla łatwego usuwania kondensatu.

FAQ - Najczęściej zadawane pytania:

- **Czy zestaw pasuje do innych przyczep?** Tak, jest uniwersalny dla maszyn dwuosiowych, takich jak rozrzutniki czy wozy asenizacyjne.
- **Co daje funkcja parkingowa?** Blokuje koła po odłączeniu powietrza, działając jak automatyczny hamulec ręczny bez użycia linek.
- **Jak dbać o układ?** Regularnie odwadniaj zbiornik (raz w tygodniu), aby zapobiec korozji i zamarzaniu zaworów w zimie.
- **Czy instalacja jest kompletna?** Tak, zestaw zawiera wszystkie zawory, siłowniki, przewody i złączki niezbędne do prawidłowego działania układu.

Hamulce do przyczepy rolniczej, zdjęcia:













Nie ryzykuj bezpieczeństwa swojego i innych - stare hamulce lub ich brak to proszenie się o kłopoty. Zamów kompletny zestaw już teraz i ciesz się pewnym hamowaniem w każdych warunkach!