

Nakrętka do szlifierki kątovej M14 samozaciskowa szybko mocująca_89149

Nakrętka do szlifierki kątovej M14 samozaciskowa szybko mocująca

Nakrętka do szlifierki kątovej M14 samozaciskowa szybko mocująca to innowacyjny osprzęt, zaprojektowany w celu błyskawicznej i beznarzędziowej wymiany tarcz na szlifierkach kątowych. Wykonana jest z kombinacji hartowanej stali i wytrzymałego tworzywa technicznego, co zapewnia jej wysoką trwałość i odporność na wibracje oraz obciążenia eksploatacyjne. Umożliwia znaczące przyspieszenie pracy i zwiększenie bezpieczeństwa. Konstrukcja samozaciskowa gwarantuje stabilne i pewne mocowanie tarczy o maksymalnej średnicy 230mm, eliminując konieczność używania standardowego klucza montażowego.

Nakrętka M14 szlifierki kątovej - Specyfikacja techniczna:

- **Gwint wrzeciona:** M14
- **Średnica zewnętrzna:** 5cm
- **Grubość:** 1,3cm
- **Maks. rozmiar tarczy:** 230mm
- **Typ mocowania:** Szybko mocujący, samozaciskowy
- **Obsługa:** Beznarzędziowa
- **Materiał:** stal hartowana / tworzywo techniczne
- **Dedykowany do:** Szlifierki kątovej z gwintem M14

Nakrętka do szlifierki M14 - Zastosowanie:

- Szlifierki kątovej z gwintem wrzeciona M14
- Szybka wymiana tarcz tnących
- Szybka wymiana tarcz szlifierskich
- Kompatybilna z markami: Bosch, Makita, DeWALT, Parkside
- Stosowany w profesjonalnych pracach budowlanych i warsztatowych

Nakrętka samozaciskowa - Dodatkowe informacje:

- Błyskawiczny montaż i demontaż - wymiana tarczy zajmuje zaledwie kilka sekund!
- Uniwersalne dopasowanie - pasuje do większości szlifierek z gwintem M14.
- Bez użycia narzędzi - nie potrzebujesz klucza ani wkrętaka.
- Trwała i solidna konstrukcja - odporna na uszkodzenia i intensywne użytkowanie.
- Bezpieczne mocowanie tarczy - zwiększona powierzchnia styku zapewnia stabilność.


Nakrętka na szlifierkę - FAQ


- **Czy ta nakrętka jest kompatybilna do szlifierki Parkside?** Jest kompatybilna z większością szlifierek kątowych, w tym Parkside, pod warunkiem posiadania gwintu wrzeciona M14.
- **Jaki jest maksymalny rozmiar tarczy, którą można zamocować?** Nakrętka jest przeznaczona do mocowania tarcz o maksymalnej średnicy 230mm.

- **Co zrobić, gdy nakrętka się zakleszczy?** W nakrętce przewidziano otwory serwisowe, które umożliwiają jej odkręcenie standardowym kluczem w razie ewentualnego zakleszczenia.
- **Czy wymaga użycia klucza podczas montażu?** Nie, jest to nakrętka samozaciskowa, której dokręcenie i odkręcenie odbywa się ręcznie, bez użycia kluczy.
- **Czy jest kompatybilna tylko z tarczami 230mm?** Kompatybilna jest z tarczami do 230mm włącznie, o standardowym otworze montażowym.

Nakrętka samozaciskowa M14 zdjęcia:
















Postaw na sprawdzoną jakość i wybierz **Nakrętka samozaciskowa do szlifierki kątowej M14**.
Zadbaj o niezawodność swojej maszyny i maksymalną wydajność pracy podczas sezonu.