

AkpolPlus s.c.

rok zał. 1967

KATALOG Kosze uliczne



O FIRMIE

Firma AKPOL PLUS s.c Karol Andrzejewski, Norbert Andrzejewski to znany i ceniony producent koszy, którego produkty znaleźć możemy na terenie całego kraju.

Wieloletnie doświadczenie i lata współpracy z Zakładami Gospodarki Komunalnej sprawiają, że kosze na śmieci, jakie oferujemy, cechują się doskonałą jakością oraz funkcjonalnością.

Kosze te wykonywane są z najwyższej jakości materiałów, dzięki czemu są nie tylko estetyczne, ale również trwałe i solidne, co gwarantuje długi okres ich eksploatacji. Nie dziwi więc fakt, że kosze na śmieci, które produkujemy, cieszą się popularnością oraz pozytywną opinią wielu Urzędów Miast i Gmin z całego kraju.

W szerokiej ofercie rozwiązań, jakie oferujemy możemy znaleźć między innymi wytrzymałe i bardzo estetyczne kosze parkowe, które odporne są na działanie szkodliwych czynników zewnętrznych i atmosferycznych. Dzięki temu zapewniają one wysoki poziom estetyki w parkach, skwerach oraz innych miejscach publicznych.

Zapraszamy do zapoznania się z ofertą.

SPIS TREŚCI

KOSZE ZAWIESZANE NA SŁUPKU.....	4
OSPRZĘT DODATKOWY.....	10
KOSZE DO SEGREGACJI.....	11
KOSZE NA PSIE ODCHODY.....	13
KOSZE WOLNOSTOJĄCE STALOWE.....	14
KOSZE WOLNOSTOJĄCE ŻELIWNE.....	18

SZEROKA
GAMA KOLORÓW



ŁATWY
MONTAŻ



SZYBKA
REALIZACJA



WYSOKA
JAKOŚĆ



PRODUKT
POLSKI



OPRÓŻNIANIE
PRZEZ OBRÓT



ZAMYKANY
NA ZAMEK



WKŁAD W
STANDARDZIE



WKŁAD
OPCJONALNIE



KOSZE ZAWIESZANE NA SŁUPKU



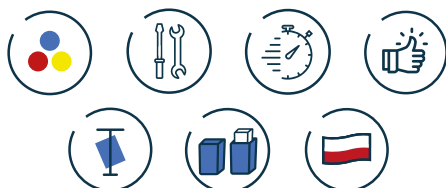
Kosze uliczne typu **KACPER** charakteryzuje **wysoka jakość** i estetyka wykonania oraz **duża trwałość**. Solidne wykonanie z blachy oraz zwarta i zamknięta konstrukcja tego kosza potrafi się oprzeć ciężkim aktom wandalizmu.

Kosz jest **ocynkowany i malowany** specjalnymi farbami proszkowymi (wypalonymi) dzięki czemu uzyskuje się **dużą odporność** na czynniki atmosferyczne. Kosze uliczne na śmieci typu KACPER charakteryzują się wysokimi parametrami jakościowymi i wytrzymałościowymi.

Kosz dodatkowo wyposażony jest w daszek chroniący przed opadami atmosferycznymi, rozwiewaniem umieszczonych wewnątrz odpadów przez wiatr, umieszczaniem odpadów o dużych wymiarach.

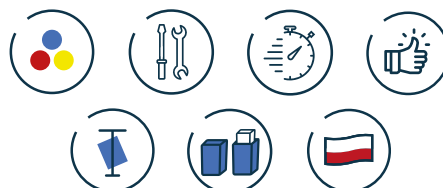
KACPER K-1

Pojemność	35 l
Wymiary	410 x 400 x 670 mm
Waga	12 kg



KACPER K-1P

Pojemność	35 l
Wymiary	410 x 400 x 670 mm
Waga	12 kg

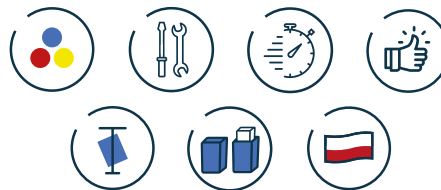


*Osprzęt dodatkowy dla wszystkich koszy zawieszanych na słupku znajduje się na stonie 10



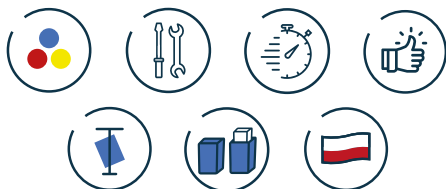
KACPER K-1PWD

Pojemność	35 l
Wymiary	410 x 400 x 670 mm
Waga	12 kg



KACPER K-2

Pojemność	35 l
Wymiary	410 x 400 x 670 mm
Waga	12 kg



KACPER K-2P

Pojemność	35 l
Wymiary	410 x 400 x 670 mm
Waga	12 kg

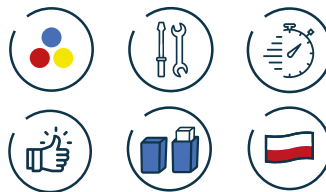


*Osprzęt dodatkowy dla wszystkich koszy zawieszanych na słupku znajduje się na stronie 10



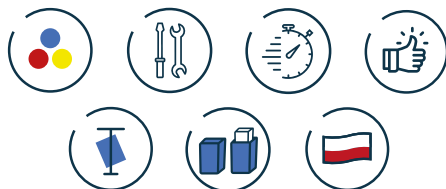
KACPER K-OP

Pojemność	35 l
Wymiary	300 x 500 x 1200 mm
Waga	8 kg



KACPER K-15

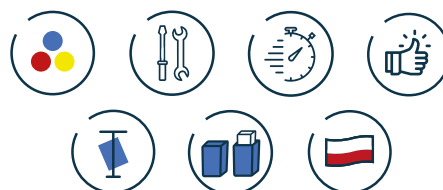
Pojemność	50 l
Wymiary	410 x 400 x 810 mm
Waga	15 kg



Ø 40-70 mm

KACPER K-25

Pojemność	50 l
Wymiary	410 x 400 x 770 mm
Waga	15 kg



Ø 40-70 mm

*Osprzęt dodatkowy dla wszystkich koszy zawieszanych na słupku znajduje się na stronie 10



KACPER K-A1

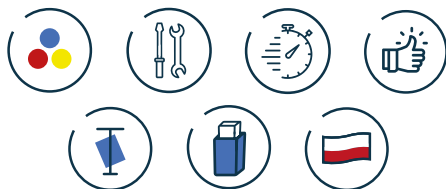
Pojemność	35 l
Wymiary	410 x 400 x 670 mm
Waga	12 kg



Ø
40-70
mm

KACPER K-S6

Pojemność	35 l
Wymiary	410 x 400 x 650 mm
Waga	15 kg



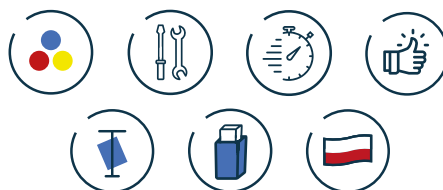
Ø
40-70
mm



Ø
40-70
mm

KACPER RETRO K-R1

Pojemność	40 l
Wymiary	410 x 400 x 780 mm
Waga	17 kg

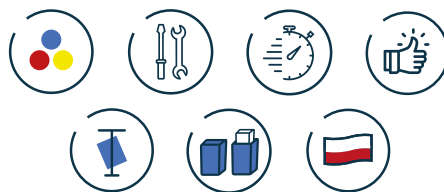


*Osprzęt dodatkowy dla wszystkich koszy zawieszanych na słupku znajduje się na stonie 10



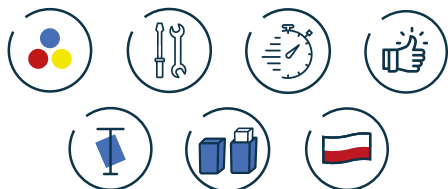
KACPER K-A5

Pojemność	60 l
Wymiary	550 x 1300 mm
Waga	18 kg



KACPER K-U

Pojemność	35 l
Wymiary	410 x 440 x 1200 mm
Waga	14 kg



KACPER K-R7

Pojemność	35 l
Wymiary	480 x 310 x 1150 mm
Waga	27 kg



*Osprzęt dodatkowy dla wszystkich koszy zawieszanych na słupku znajduje się na stronie 10

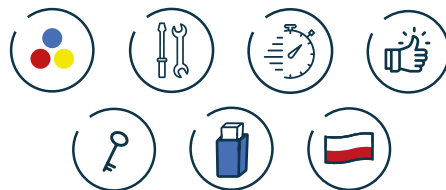


KACPER K-MR

Pojemność **35 l**

Wymiary **530 x 1200 mm**

Waga **27 kg**

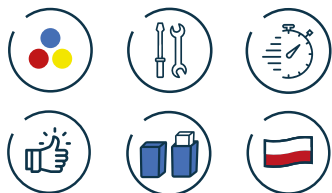


KACPER KOS-02

Pojemność **40 l**

Wymiary **340 x 380 x 1500 mm**

Waga **12 kg**



POPIELNICA ULICZNA KACPER P-U

Pojemność **20 l**

Wymiary **410 x 400 x 470 mm**

Waga **8 kg**



Ø
40-70
mm

*Osprzęt dodatkowy dla wszystkich koszy zawieszanych na słupku znajduje się na stonie 10

OSPRZĘT DODATKOWY

W naszej ofercie znajdują się niezwykle przydatne **akcesoria do miejskich koszy na śmieci**. Wykonane z trwałych materiałów elementy pomogą w łatwy sposób zamocować każdy kosz. Z kolei oferowane przez nas popielniczki do koszy na śmieci doskonale sprawdzają się w miejscach przeznaczonych do palenia.

SŁUPEK
ZWYKŁY
S-Z



SŁUPEK
Z TARCZĄ
S-ZT



SŁUPEK
Z POD. BETONOWĄ
S-ZB



WKŁAD DO KOSZY
ZAWIESZANYCH
KACPER W-DK



SPRĘŻYNA
DOCISKOWA
NA WOREK OD-S




POPIELNICZKA OD-P



OPRÓŻNIANIE KOSZY

Genialne proste jest opróżnianie koszy typu KACPER. Przy użyciu specjalnego klucza kosz można odwrócić o 180 stopni i sprawnie opróżnić. Obsługujący pracownik nie musi wkładać do pojemnika ręki, tym samym chroniony jest przed ewentualnymi skałeczeniami, a szczególnie przed nakłuciem używanymi igłami medycznymi. Pracownik chroniony jest tym samym, przed zakażeniem AIDS.

OPRÓŻNIANIE KOSZY KACPER BEZ DASZKA



OPRÓŻNIANIE KOSZY KACPER Z DASZKIEM



KOSZE DO SEGREGACJI

Pojemnik zewnętrzny wolnostojący na odpady, wyposażony w daszek. Kosz umożliwia segregację odpadów - wewnątrz kosza znajdują się dwa wkłady z tworzywa z mocowaniem na worek foliowy. **W daszku kosza znajdują się popielniczka oraz termometr.**

Kosz SAVONA charakteryzuje **wysoka jakość** i estetyka wykonania oraz duża trwałość. Solidne wykonanie, zwarta i zamknięta konstrukcja tego kosza potrafi się oprzeć ciężkim aktom wandalizmu.

Kosz jest ocynkowany i malowany specjalnymi farbami proszkowymi (wypalnymi) dzięki czemu uzyskuje się **dużą odporność** na czynniki atmosferyczne. Kosze na śmieci typu SAVONA charakteryzują się wysokimi parametrami jakościowymi i wytrzymałościowymi.

SAVONA

Pojemność **2 x 38 l**

Wymiary **765 x 540 x 1085 mm**

Waga **21 kg**



**Montaż
przez zakotwiczenie
do podłoża**





KOSZ DO SEGREGACJI K-MF

Pojemność	3 x 80 l
Wymiary całkowite	860 x 350 x 1050 mm
Wymiary 1 segmentu	860 x 350 x 350 mm
Waga całkowita	72 kg
Waga 1 segmentu	24 kg



KOSZ DO SEGREGACJI Z-01P* / Z-01

Pojemność	4 x 35 l
Wymiary całkowite	970 x 970 x 1100 mm
Wymiary 1 segmentu	410 x 400 x 670 mm
Waga całkowita	47 kg
Waga 1 segmentu	12 kg

*P - perforacja




STELAŻ NA WORKI

Pojemność	240 l
Wymiary	950 x 580 mm
Waga	8 kg



KOSZE NA PSIE ODCHODY



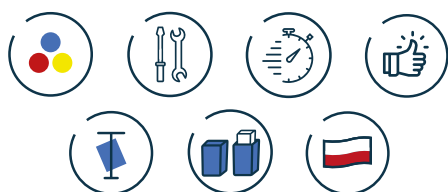
KOSZ K-Z1

Pojemność	20 l
Wymiary	480 x 400 x 470 mm
Waga	8 kg



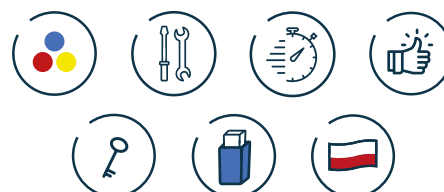
KOSZ K-Z2

Pojemność	35 l
Wymiary	410 x 400 x 670 mm
Waga	12 kg



KOSZ SZARIK MAX

Pojemność	50 l
Wymiary	300 x 480 x 1500 mm
Waga	17 kg



*Osprzęt dodatkowy dla wszystkich koszy zawieszanych na słupku znajduje się na stonie 10

KOSZE WOLNOSTOJĄCE STALOWE

Pojemnik zewnętrzny wolnostojący na odpady, wyposażony w daszek oraz podstawę betonową.

Kosz KW-60 charakteryzuje **wysoka jakość i estetyka** wykonania oraz duża trwałość. Solidne wykonanie z blachy o grubości 1,5mm oraz zwarta i zamknięta konstrukcja tego kosza potrafi się oprzeć ciężkim aktom wandalizmu.

Kosz jest ocynkowany i malowany specjalnymi farbami proszkowymi (wypalnymi) dzięki czemu uzyskuje się **dużą odporność na czynniki atmosferyczne**. Kosze na śmieci typu KW-60 charakteryzują się wysokimi parametrami jakościowymi i wytrzymałościowymi.

- 2 otwory wrzutowe z boku kosza 125 x 280 mm
- wkład ocynkowany 60 litrów
- podstawa betonowa z otworem

- możliwe kotwienie do podłoża
- pokrywa z otworem na niedopałki papierosów
- otwór popielniczki Ø 40 mm
- pokrywa na zawiasie - zamykana zamkiem



KOSZ KW-60 / POPIELNICZKA

Pojemność	60 l
Wymiary	405 x 960 mm
Waga	32 kg



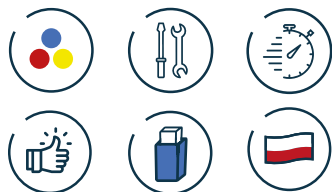
KOSZ KACPER KW-7

Pojemność	45 l
Wymiary	300 x 450 x 1200 mm
Waga	40 kg



KOSZ WAWEL K-W

Pojemność	100 l
Wymiary	580 x 900 mm
Waga	36 kg
Ø otworu wrzutowego	250 mm



KOSZ BETONOWY K-B01

Pojemność	120 l
Wymiary	600 x 950 mm
Waga	180 kg





KOSZ BRISTOL K-BR / K-BRII

Pojemność 35 l / 100l

Wymiary 300 x 430 x 670 mm
450 x 600 x 100 mm

Waga 15 kg / 35 kg



KOSZ RETRO KR-II

Pojemność 35 l

Wymiary 410 x 800 mm

Waga 20 kg



NOGI
ŻELIWNE





KOSZ TRANSPARENTNY K-TP1

Pojemność	70 l
Wymiary	420 x 420 x 1000 mm
Waga	20 kg



Kosz uliczny wolnostojący transparentny wyposażony w wkład z poliwęglanu.

Kosz jest **ocynkowany i malowany** specjalnymi farbami proszkowymi (wypalnymi) dzięki czemu uzyskuje się dużą **odporność na czynniki atmosferyczne**. Kosze na śmieci typu K-TP1 charakteryzują się wysokimi parametrami jakościowymi i wytrzymałościowymi.

- **Możliwość przykręcenia do podłoża**

WKŁAD Z
POLIWĘGLANU



KOSZE WOLNOSTOJĄCE ŻELIWNE

Stylowy żeliwny kosz wolnostojący AKPOL dostępny jest z metalowym pojemnikiem wewnętrznym /ocynkowany, malowany proszkowo.

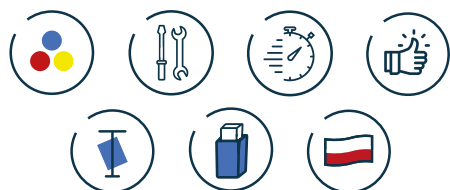
Żeliwny kosz doskonale nadaje się do ustawienia zarówno w miejscach o nowoczesnym jak i tradycyjnym stylu, tj. starówki, parki miejskie, ogrody oraz deptaki. **Charakterystyczny kształt kosza oraz duża odporność** na czynniki zewnętrzne sprawia, że możemy zaoferować produkt dla bardzo szerokiego kręgu odbiorców.


KOSZ K-AKPOL

Pojemność **40 l**

Wymiary **470 x 470 x 950 mm**

Waga **50 kg**





KOSZ BARON K-BAR

Pojemność	120 l
Wymiary podstawy	600 x 600 mm
Wysokość	1030 mm
Wymiary otworów wrzutowych na odpady	130 x 350 mm
Wymiary popielniczki	30 x 110 mm
Wymiary wkładu metalowego	440 x 440 x 650 mm
Waga	195 kg

Kosz żeliwny wolnostojący BARON o pojemności 125 litrów jest wspaniałym koszem na placu o dużym natężeniu ruchu przechodniów. Kształt zewnętrzny kosza w połączeniu z odpowiednio dobraną kolorystyką czyni, że jako element małej architektury miejskiej **pasuje do starej i współczesnej zabudowy**.

Otwory wrzutowe odpadów umieszczone są w każdej ze ścian bocznych kosza ułatwiając **dostęp do kosza z wszystkich stron** co jest bardzo korzystne na dużych otwartych przestrzeniach.

- **Dostępne kolory: szary, czarny, zielony**
*przy większych zamówieniach kolor do uzgodnienia





KOSZ BELWEDER K-BEL 95L

Pojemność	95 l
Wymiary całkowite	podstawa sześciokątna w obrysie zew. Ø 680 mm
Wysokość	1100 mm
Wymiary otworów wrzutowych na odpady	owal 240 x 120 mm
Wymiary popielniczki	owal 90 x 30 mm
Wymiary wkładu metalowego	460 x 580 mm
Waga	140 kg

Kosz żeliwny wolnostojący BELWEDER dzięki swemu solidnemu wykonaniu potrafi się oprzeć ciężkim uszkodzeniom i kradzieży.

Kosz BELWEDER idealnie nadaje się w reprezentacyjne miejsca każdego miasta.

Uniwersalny kształt powoduje, że ładnie prezentuje się na tle starej i współczesnej architektury. **Możliwe wykonanie odlewu kosza z herbem.**

- W wersji bez wkładu możliwość zamontowania obręczy na worek
- Dostępne kolory: szary, czarny, zielony
*przy większych zamówieniach kolor do uzgodnienia





KRA
KÓW
krakow.pl



KOSZ PAGODA K-PAG

Pojemność	140 l
Wymiary podstawy	Ø 675 mm
Wysokość	1200 mm
Wysokość położenia otworu wrzutowego na odpady	130 x350 mm
Waga	200 kg



Kosz żeliwny wolnostojący PAGODA jest koszem o wyjątkowo dużej pojemności 140 litrów i dlatego idealnie nadaje do ustawienia w miejscach o dużym ruchu przechodniów czyli placach, deptakach, pasażach, rynkach.

Możliwość umieszczania w odlewach herbu miasta lub znaku firmowego w połączeniu z estetyką wykonania i zachowanymi proporcjami kształtu pozwala nam dostarczyć państwu bardzo reprezentacyjny produkt

- **Dostępne kolory: szary, czarny, zielony**
*przy większych zamówieniach kolor do uzgodnienia





Toalet
Bezplat





Akpol Plus s.c.
Karol Andrzejewski, Norbert Andrzejewski

ul. Bukowska 7,
62-060 Stęszew

690 690 950
info@akpolplus.pl
biuro@akpolplus.pl

www.akpol-kosze.pl

