



Precyzyjne wykrywanie, zwiększone bezpieczeństwo

Kurtynowa czujka PIR Capture C15 została zaprojektowana z myślą o zapewnieniu precyzyjnej i niezawodnej ochrony w różnych środowiskach - mieszkalnych, komercyjnych oraz o wysokiej wartości.

Niezależnie od tego, czy konieczne jest zabezpieczenie okien, zabezpieczenie bram garażowych, czy zabezpieczenie przedmiotów o dużej wartości, Capture C15 stanowi idealne rozwiązanie.

Cechy charakterystyczne:

- **Kurtyna 15m x 2m** - Pokrycie określonego, wąskiego obszaru wykrywania — idealne rozwiązanie dla okien, drzwi lub jako osłona ochronna dla cennych aktywów, zapewniające kompleksową ochronę tam, gdzie jest najbardziej potrzebna.
- **Poczwórny pyroelement (Quad)** - Zapewnia precyzyjne wykrywanie i minimalizuje liczbę fałszywych alarmów, zapewniając niezawodne bezpieczeństwo.
- **Łatwa instalacja** - Skorzystaj z bezproblemowej konfiguracji i instalacji, identycznej jak w przypadku całej serii Capture



Technologia soczewek kurtynowych

Technologia soczewek kurtynowych tworzy wąską, „kurtynową” strefę detekcji, która skupia się na określonym obszarze, zamiast obejmować całe pomieszczenie. Soczewka jest zaprojektowana tak, aby wychwytywać ruch tylko w wąskiej wiązce, co jest idealne do monitorowania okien, drzwi lub innych punktów wejścia o wysokim priorytecie.

Gdy intruz przekroczy tę niewidzialną kurtynę, czujnik zostanie uruchomiony, natychmiast ostrzegając o potencjalnym naruszeniu bezpieczeństwa. To ukierunkowane wykrywanie minimalizuje fałszywe alarmy spowodowane ruchem poza obszarem docelowym i zapewnia większą kontrolę nad monitorowaną przestrzenią, co czyni je idealnym rozwiązaniem do precyzyjnej ochrony obwodowej.

Niezawodność, na którą możesz liczyć

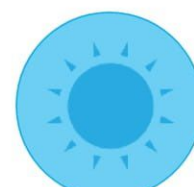
Firma Texecom rozumie, że podstawą zaufania do systemu alarmowego jest niezawodność. Dlatego też seria Capture to nasza najbardziej niezawodna, odporna, solidna i godna zaufania seria czujników ruchu.



Poczwórny pyroelement



Cyfrowa kompensacja temperatury



Aktywny filtr światła białego



Innowacyjny system zamykania obudowy



Dopasowane punkty montażowe



Wysuwana listwa zaciskowa

Montaż w kilka sekund

Przyspiesz instalację i spędzaj mniej czasu na montażu urządzeń. Seria Capture została zaprojektowana z myślą o instalatorach, dlatego też zawiera szereg przyjaznych im funkcji, sprawiających, że instalacja i uruchomienie są bardzo proste.

Zastosowanie

- **Okna w domu jednorodzinnym:** Upewnij się, że każde okno w domu jest w pełni chronione przed intruzami
- **Ochrona obwodowa:** Utwórz barierę ochronną na granicach dowolnej nieruchomości lub określonych obszarów w jej obrębie
- **Bramy garażowe:** Zabezpiecz wejścia do garażu, aby chronić pojazdy, narzędzia i inne cenne przedmioty.
- **Ochrona przedmiotów o dużej wartości:** Skup się na ochronie pojedynczych przedmiotów o dużej wartości dzięki precyzyjnemu wykrywaniu i monitorowaniu
- **Muzea:** Zapewnij dyskretną, bardzo ukierunkowaną ochronę bezcennych dzieł sztuki i eksponatów, nie zakłócając przy tym wrażeń zwiedzających.

