

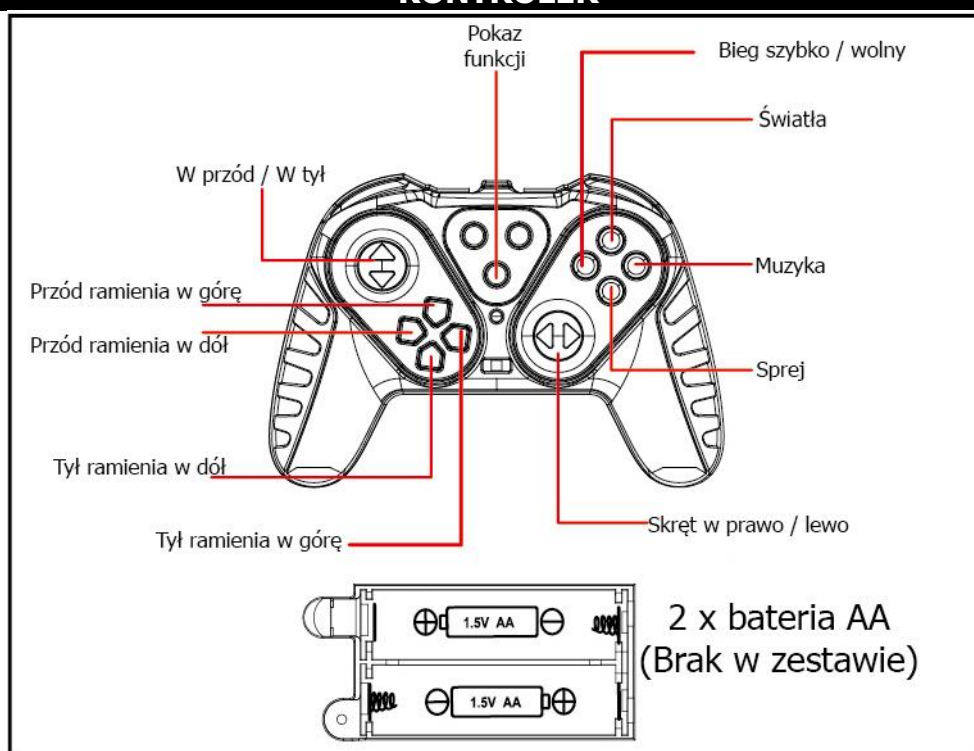
# INSTRUKCJA OBSŁUGI

## SAMOCHÓD RC ZDALNIE STEROWANY 8 KÓŁ Z MUZYKĄ ŚWIATŁAMI

### PARAMETRY TECHNICZNE

- Wiek: 6+
- Zasilanie kontrolera: 2 x bateria AA (brak w zestawie)
- Zasilanie kontrolera gestami: 2 x bateria AAA (brak w zestawie)
- Zasilanie modelu: akumulator (w zestawie)
- Ładowanie akumulatora: USB 12 V

### KONTROLER

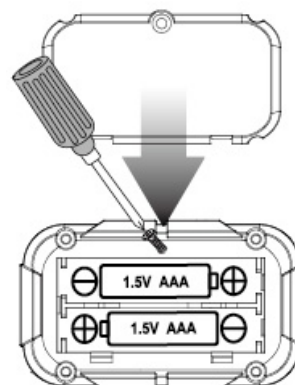


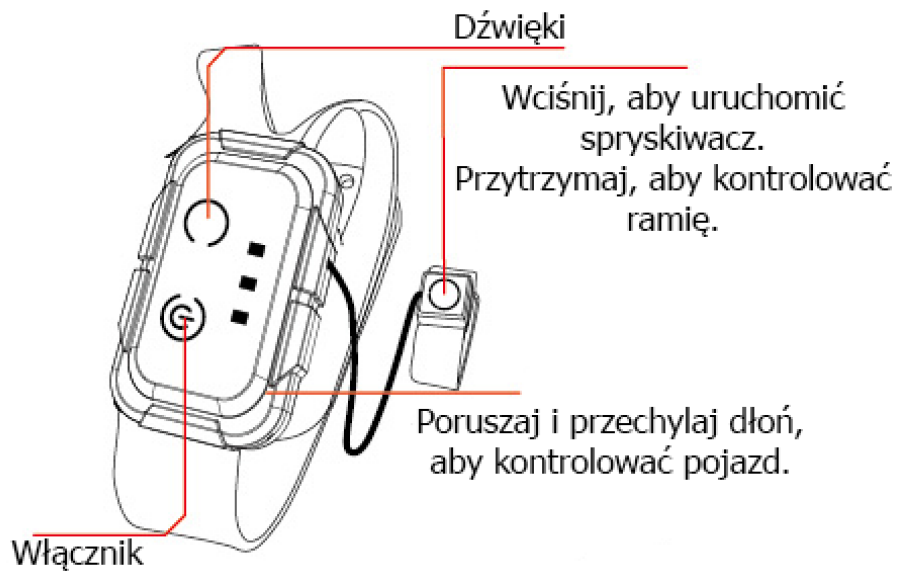
Aby zamontować baterie w kontrolerze należy:

1. Otworzyć osłonę baterii.
2. Włożyć dwie baterie AA zgodnie z oznaczeniami biegunowości.
3. Zamknąć osłonę baterii i upewnić się, że została odpowiednio zabezpieczona.

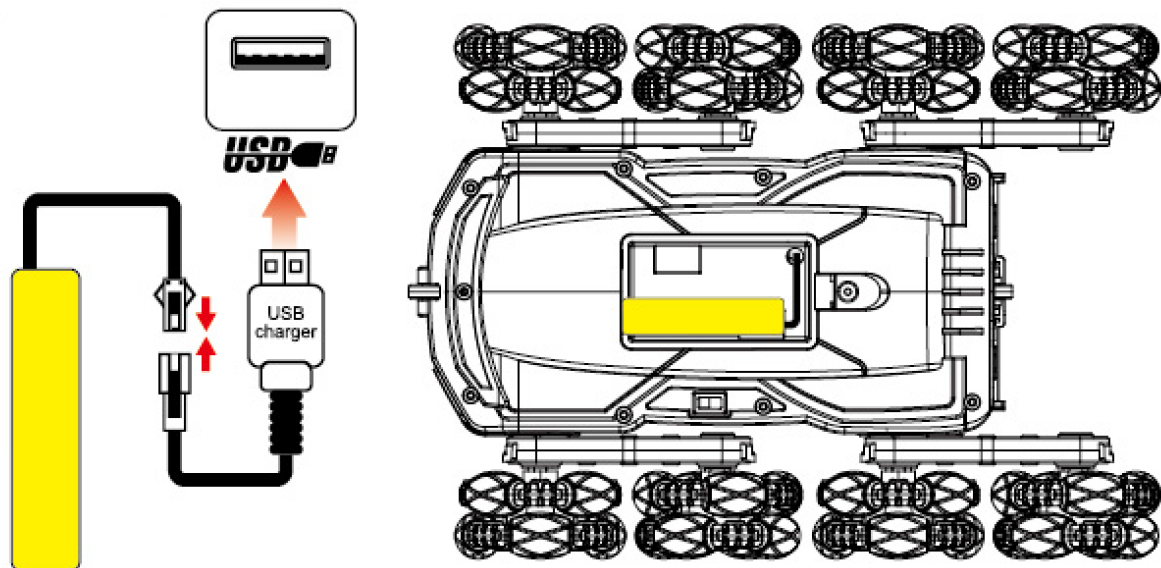
Aby zamontować baterie w kontrolerze gestami należy:

1. Otworzyć osłonę baterii.
2. Włożyć dwie baterie AAA zgodnie z oznaczeniami biegunowości.
3. Zamknąć osłonę baterii i upewnić się, że została odpowiednio zabezpieczona.





## ŁADOWANIE AKUMULATORA



Aby naładować akumulator należy:

1. Wyjąć akumulator z modelu.
2. Połączyć złącze akumulatora ze złączem ładowarki.
3. Ładowarkę wpiąć do dowolnego zasilanego gniazda USB.
4. Odczekać około 2 – 3 godzin do zakończenia ładowania.
5. Odłączyć ładowarkę od zasilania i wpiąć akumulator do modelu.

## **OSTRZEŻENIA DOTYCZĄCE BATERII**

1. Nie należy ładować baterii jednorazowych.
2. Przed rozpoczęciem ładowania akumulatory należy wyjąć z produktu.
3. Podczas ładowania akumulatory powinny znajdować się pod stałym nadzorem osoby dorosłej.
4. Nie należy korzystać jednocześnie z różnych typów baterii oraz baterii nowych i wyczerpanych.
5. Baterie należy wkładać zgodnie z oznaczeniami biegunowości.
6. Wyczerpane baterie należy wyjąć z produktu.
7. Nie należy zwierać złączy zasilania.

## **OSTRZEŻENIA**

1. Produkt przeznaczony jest dla dzieci powyżej szóstego roku życia.
2. Podczas zabawy dziecko powinno znajdować się pod stałym nadzorem osoby dorosłej.
3. Produkt należy przechowywać w suchym miejscu, gdyż dostęp wilgoci i wody może prowadzić do uszkodzenia elementów elektronicznych.
4. Produkt należy przechowywać z dala od źródeł ciepła i otwartego ognia, gdyż mogą one prowadzić do trwałego uszkodzenia produktu.
5. Przed każdym użyciem należy skontrolować stan produktu. W przypadku stwierdzenia jakichkolwiek nieprawidłowości należy przerwać korzystanie.
6. Nie należy samodzielnie naprawiać ani modyfikować produktu.
7. Po wyjęciu produktu z opakowania wszelkie elementy niebędące jego częścią należy umieścić w odpowiednich pojemnikach na odpady. Foliowe woreczki, opaski zaciskowe i fragmenty taśmy mogą stanowić ryzyko uduszenia.
8. Uszkodzony produkt należy zutylizować zgodnie z lokalną polityką gospodarowania odpadami.
9. Instrukcja oraz opakowanie zawierają ważne informacje, należy więc zachować je na wypadek wystąpienia jakichkolwiek wątpliwości.

**KX3739** Samochód RC zdalnie sterowany 8 kół z muzyką światłami

**Importer:** KIK Sp. z o. o. Sp. K. Aleja 1000 – lecia Państwa Polskiego 8, 15 – 111 Białystok

**Wyprodukowano w Chinach**