




Mata piankowa w kształcie puzzli

Produkty

PUZZLE 10



W skrócie

Wytrzymała, czarna mata puzzle z pianki EVA (8 elementów, 2 m²) to wodoodporne i antypoślizgowe podłozę z certyfikatem RoHS, idealne do domowej siłowni, pod baseny ogrodowe oraz ciężki sprzęt fitness – taki jak bieżnie, orbitreki, rowerki stacjonarne, trenażery, atlasy czy ławeczki treningowe. Materiał znosi obciążenia do 100 kg, doskonale amortyzuje wstrząsy, tłumi hałas i izoluje od zimna. Modułowy system bezklejowego montażu na wcisk pozwala na błyskawiczne układanie i nieograniczone łączenie kolejnych zestawów, idealnie dopasowując się do wymiarów każdej przestrzeni.

Korzyści



Antypoślizgowa powierzchnia



Certyfikat RoHS



Izolacja termiczna



Maksymalne obciążenie 100 kg




Wodoodporna

Montaż

- 1 System montażu: Modułowy (łączenie za pomocą precyzyjnych zakładki typu puzzle).
- 2 Sposób łączenia: Na wcisk z dowolnej strony (bez użycia kleju i specjalistycznych narzędzi).
- 3 Rozbudowa: Swobodne łączenie elementów pozwalające na tworzenie powierzchni o dowolnym kształcie i wielkości.
- 4 Dopasowanie: Możliwość łatwego docięcia materiału nożykiem w celu dopasowania do wnęk, narożników lub filarów.

Gdzie stosować

- ✓ W domowej siłowni
- ✓ W strefie fitness i ćwiczeń
- ✓ Pod baseny ogrodowe
- ✓ W przestrzeni dla dzieci
- ✓ Jako uniwersalne zabezpieczenie podłogi w garażu, piwnicy, biurze czy w domowym warsztacie



Specyfikacja techniczna

Producent:	Bitmat
Surowiec:	Wysokogatunkowa pianka EVA
Kolor:	Czarny
Grubość:	1 cm
Wymiary 1 puzzla:	50 × 50 cm
Waga zestawu:	0,55 kg
Ilość elementów w zestawie:	8 sztuk puzzli + elementy brzegowe (krawędzie)
Łączna powierzchnia zestawu:	2 m ² (możliwość łączenia w większe powierzchnie)
Maksymalne obciążenie:	ok. 100 kg
Certyfikaty i atesty:	RoHS
Cechy dodatkowe:	Wodoodporność, amortyzacja uderzeń, izolacja termiczna, łatwy montaż

