

# GRA ZRĘCZNOŚCIOWA BIEDRONKA 3W1

Instrukcja obsługi

3+

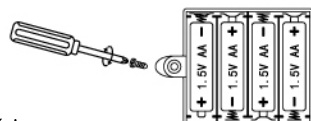
## Wprowadzenie

Urządzenie do ćwiczeń ma 3 tryby gry: skakanie na skakance, start rakiety oraz rzut obręczą.  
Podczas trybu skakania na skakance można w każdej chwili regulować głośność i prędkość za pomocą bezprzewodowego pilota

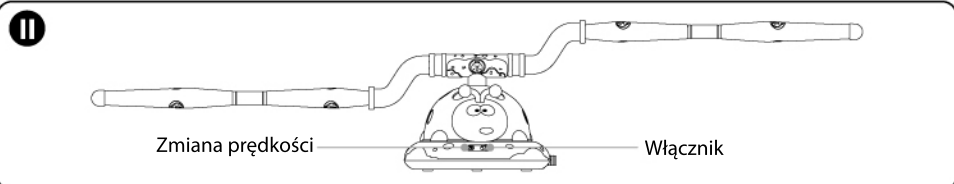
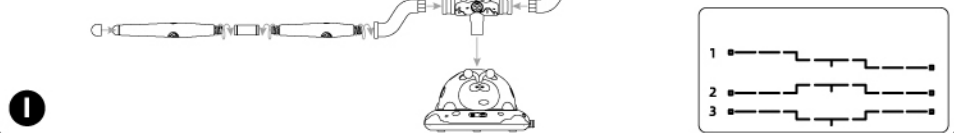
## Skakanie na skakance

### Montaż baterii:

1. Otwórz osłonę baterii.
2. Włóż 4 baterie AA w gniazda zgodnie z oznaczeniami biegunowości.
3. Zamknij osłonę i upewnij się, że jest odpowiednio zabezpieczona.



### Montaż

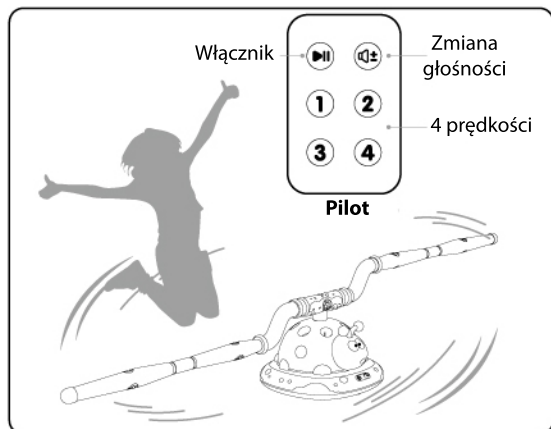


### Przebieg zabawy

Włącz przełącznik urządzenia do ćwiczeń i stań przed drążkiem do skakania, aby przygotować się do gry.

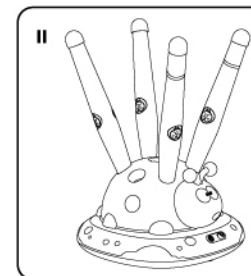
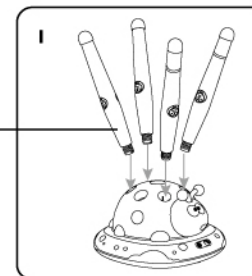
Po sygnale dźwiękowym trwającym 3 sekundy skakanka zacznie się obracać. Mogą w niej brać udział od 1 do 3 dzieci jednocześnie, skacząc razem przez minutę.

Gra ma 4 poziomy prędkości, które można zmieniać w czasie rzeczywistym za pomocą pilota. Pilotem można także regulować głośność.

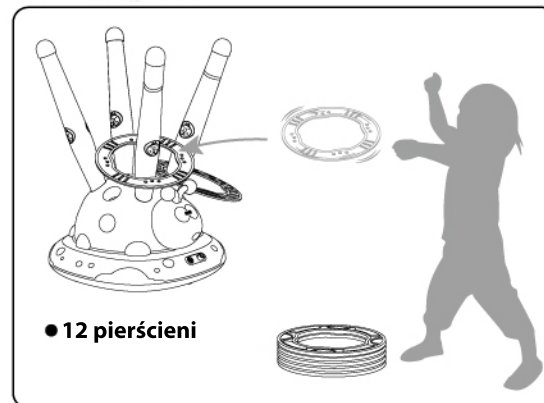


## Rzut obręczą

### Budowa



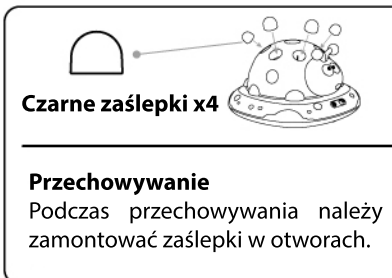
### Budowa



### Przebieg zabawy

Po zakończeniu montażu ustaw urządzenie na równej, stabilnej powierzchni.

Stać w odpowiedniej odległości, a następnie rzucaj obręczami w kierunku 4 słupków na urządzeniu. Wygrywa gracz, który umieści na słupkach najwięcej obręczy.

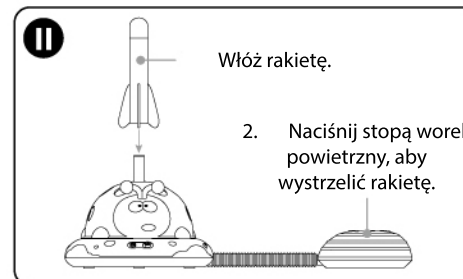
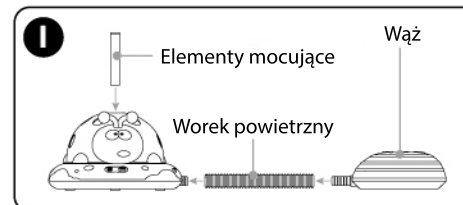


### Przechowywanie

Podczas przechowywania należy zamontować zaślepki w otworach.

## Start rakiety

### Budowa



### Przebieg zabawy



## Ostrzeżenia

1. Produkt przeznaczony jest dla dzieci powyżej trzeciego roku życia.
2. Przed rozpoczęciem zabawy należy upewnić się, że podłoże wybrane do zabawy nie jest śliskie.
3. Nie należy rozkładać zabawki na podwyższeniu, gdyż może stwarzać to poważne zagrożenie dla życia i zdrowia osób bawiących się.
4. Podczas zabawy dziecko powinno znajdować się pod stałym nadzorem osoby dorosłej.
5. Produkt należy przechowywać w suchym miejscu, gdyż dostęp wilgoci i wody może prowadzić do uszkodzenia elementów elektronicznych.
6. Produkt należy przechowywać z dala od źródeł ciepła i otwartego ognia, gdyż mogą one prowadzić do trwałego uszkodzenia produktu.
7. Przed każdym użyciem należy skontrolować stan produktu. W przypadku stwierdzenia jakichkolwiek nieprawidłowości należy przerwać korzystanie.
8. Nie należy samodzielnie naprawiać ani modyfikować produktu.
9. Po wyjęciu produktu z opakowania wszelkie elementy niebędące jego częścią należy umieścić w odpowiednich pojemnikach na odpady. Foliowe woreczki, opaski zaciskowe i fragmenty taśmy mogą stanowić ryzyko uduszenia.
10. Uszkodzony produkt należy zutylizować zgodnie z lokalną polityką gospodarowania odpadami.
11. Instrukcja oraz opakowanie zawierają ważne informacje, należy więc zachować je na wypadek wystąpienia jakichkolwiek wątpliwości.

## Ostrzeżenia dotyczące baterii

1. Nie należy ładować baterii jednorazowych.
2. Przed rozpoczęciem ładowania akumulatory należy wyjąć z produktu.
3. Podczas ładowania akumulatory powinny znajdować się pod stałym nadzorem osoby dorosłej.
4. Nie należy korzystać jednocześnie z różnych typów baterii oraz baterii nowych i wyczerpanych.
5. Baterie należy wkładać zgodnie z oznaczeniami biegunowości.
6. Wyczerpane baterie należy wyjąć z produktu.
7. Nie należy zwierać złączy zasilania.

**KX3116** GRA SPORTOWA ZRĘCZNOŚCIOWA DLA DZIECI SKAKANKA RZUT DO CELU WYRZUTNIA  
BIEDRONKA 3W1

**Producent: KIK Sp. z o. o. Sp. k. Aleja 1000 – lecia Państwa Polskiego 8, 15 – 111 Białystok,  
Polska**

**kik.zakupy@ikonka.eu <https://www.ikonka.eu/gpsr.html>**

**Wyprodukowano w Chinach**