

K2 TAPIS 750 ML






Płyn do czyszczenia tapicerki
Indeks produktu: K207M
Kod kreskowy: 5906534000507



Dane techniczne

Ilość w kartonie: 12

Zdjęcia



[Pobierz zdjęcia](#)

Opis

K2 TAPIS jest skutecznym środkiem do czyszczenia tapicerki samochodowej. Doskonale sprawdza się w przypadku zarówno świeżych plam, jak i starych, mocno zaschniętych zabrudzeń.

Podczas ręcznego prania tapicerki, **K2 TAPIS** wnika głęboko w strukturę tkaniny i przywraca jej oryginalny wygląd oraz naturalną barwę.

Usuwa blisko 100 różnych plam, w tym często spotykane zabrudzenia: ślady po butach, plamy po kawie i sosach, plamy po rozlanych napojach, zacieki po deszczu powstałe po zamoczeniu tkaniny podczas opadów, ślady po czekoladzie i słodyczach.

Butelka posiada dwufunkcyjny atomizer dzięki czemu zabrudzoną tkaninę możemy spryskać strumieniem płynu lub środkiem skoncentrowanym do postaci aktywnej pianki.

Dzięki właściwościom pianki, **K2 TAPIS** może długo pozostawiać na miejscu i bez spływania, penetrować czyszczoną powierzchnię.

Idealnie sprawdza się do okresowego odświeżania tapicerki, nawet w przypadku materiałów na których na pierwszy rzut oka nie widać zabrudzeń.

Może być stosowany do profesjonalnego czyszczenia tapicerek naturalnych, z tworzyw sztucznych, dywanów, obuwia i innych tkanin.

Sposób użycia:

1. Przed użyciem wstrząsnąć.
2. Sprawdzić działanie produktu w niewidocznym miejscu.
3. Spryskać czyszczoną powierzchnię.
4. Pozostawić na chwilę, aby środek rozbił brud.
5. Ściągnąć roztwór z usuniętymi zabrudzeniami przy pomocy wilgotnej mikrofibry lub odkurzacza.

Film

<https://www.youtube.com/watch?v=xYayAR45g2Q>

<https://www.youtube.com/watch?v=qkEMPKN4h1w>

Prezentacja

https://www.slideshare.net/slideshow/embed_code/126883577?rel=0&startSlide=1

Porady

Jeśli powyższy opis produktu to dla Ciebie za mało, sprawdź poniższe artykuły na blogu K2. Krok po kroku opisujemy jak osiągnąć 100% satysfakcji z efektu użycia naszych produktów.

1. Pranie tapicerki samochodowej - jak to zrobić samemu?

Czytaj więcej

Budna tapicerka samochodowa traci swój kolor (w przypadku czarnej — szarzeje) i sprawia, że wnętrze samochodu jest mało atrakcyjne. Trzeba też pamiętać o tym, że brudna tapicerka samochodowa to raj dla bakterii i roztoczy. A one są groźne nie tylko dla alergików.



<https://k2.com.pl/blog/pranie-tapicerki-samochodowej/>

2. Czyszczenie tapicerki - Jak usunąć plamy z tapicerki w 10 minut?

[Czytaj więcej](#)

Plama na tapicerce to prawdziwa zmora kierowcy. Choć czasem niewielka, to jak każdy defekt, który znajduje się w polu widzenia irytuje, nie pozwala w pełni cieszyć się autem. Kiedy zabierzemy się za jej usuwanie może okazać się niełatwym przeciwnikiem.



<https://k2.com.pl/blog/czyszczenie-tapicerki-w-aucie/>

3. Neutralizator zapachów - jak pozbyć się zapachu papierosów?

[Czytaj więcej](#)

Wstajesz rano, gotowy na nowy dzień, wsiadasz do swojego samochodu i . . .



<https://k2.com.pl/blog/neutralizator-zapachow-jak-pozbyc-sie-zapachu-papierosow/>