dafi

push·air

SATURATOR DO GAZOWANIA WODY

Instrukcja obsługi

pushair.pl

Spis treści

URZĄDZENIE - PARAMETRY TECHNICZNE 3

INSTRUKCJA UŻYTKOWANIA 6

INSTRUKCJE DOTYCZĄCE BEZPIECZEŃSTWA 8

BEZPIECZNE UŻYTKOWANIE BUTLI CO_2 9

CZYSZCZENIE I KONSERWACJA 9

ZALECENIA DOTYCZĄCE UTYLIZACJI I OCHRONY ŚRODOWISKA 9

WARUNKI GWARANCJI 10

Świeża gazowana woda
od dafi jest zawsze pod ręką.

URZĄDZENIE – PARAMETRY TECHNICZNE

Skompletuj swój zestaw

zestaw

SATURATOR

Wysokość: 43 cm
Szerokość: 12 cm
Głębokość: 23 cm
Waga: 835 g

BUTELKA

Wysokość: 27 cm
Średnica: 7,8 cm
Waga: 148 g
Pojemność: 700 ml

BUTLA CO_2*

Średnica: 60,5 mm
Waga: ~ 1180 g
Pojemność: 425 g

*Butla CO_2 PushAir® pozwala na przygotowanie maksymalnie 60 l napoju gazowanego, w zależności od poziomu nasycenia dwutlenkiem węgla.

push·air – POZNAJ URZĄDZENIE

KOLORYSTYKA PRODUKTU

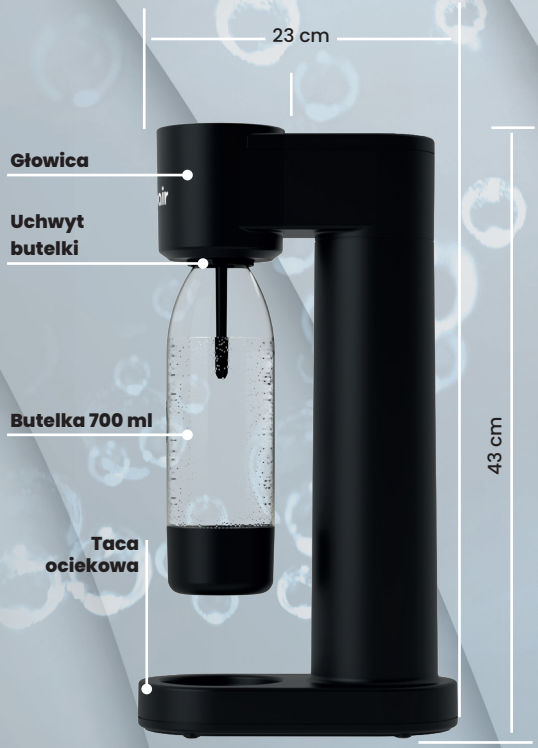

ZABIERZ JĄ ZE SOBĄ

700 ml

ZAKRĘTKA
umożliwiająca szczelne zakręcenie butelki

MIARKA
wskazuje właściwy poziom wody

SYGNET
butelka marki Dafi

PODSTAWA
stabilna podstawa butelki, element odkręcany

butelka

INSTRUKCJA UŻYTKOWANIA

Krok po kroku

KROK 1

BUTELKĘ DO SATURATORA UMYJ WODĄ O TEMPERATURZE DO 50°C Z DODATKIEM PŁYNU DO NACZYŃ.
BUTELKI NIE WOLNO WYPARZAĆ ANI MYĆ W ZMYWARCE.

KROK 2

ZDEJMIJ FOLIĘ ORAZ ZABEZPIECZENIE Z CYLINDRA CO_2.

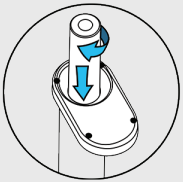

KROK 3

UMIEŚĆ BUTLĘ CO_2 W URZĄDZENIU W OTWORZE ZNAJDUJĄCYM SIĘ NA SPODZIE I DOKRĘĆ JĄ DO OPORU.

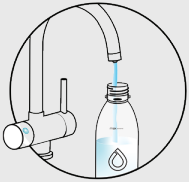

KROK 4

NAPEŁNIJ BUTELKĘ WODĄ STOSUJĄC SIĘ DO WSKAZANEGO POZIOMU MAX. DO NASYCANIA WODY CO_2 NALEŻY STOSOWAĆ WYŁĄCZNIE ZIMNĄ WODĘ UŻYTKOWĄ BĄDŹ WODĘ FILTROWANĄ.

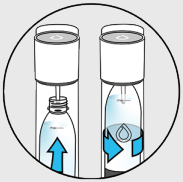

KROK 5

UMIEŚĆ BUTELKĘ W UCHWYCIE MOCUJĄCYM.

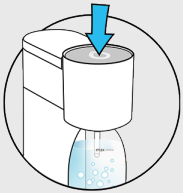

KROK 6

NACIŚNIJ MOCNO PRZYCISK GAZOWANIA I PRZYTRZYMAJ GO PRZEZ SEKUNDĘ. PUŚĆ GO DODAJĄC WODZIE BĄBELKÓW. IM WIĘCEJ RAZY PRZYCIŚNIESZ, TYM BARDZIEJ GAZOWANĄ WODĘ OTRZYMASZ.

POZNAJ PRODUKT
ZESKANUJ KOD QR
I ZOBACZ INSTRUKCJE
WIDEO



KROK 7

ODKRĘĆ BUTELKĘ.

KROK 8

woda dafi
push
gaz!

INSTRUKCJA DOTYCZĄCA BEZPIECZEŃSTWA

UWAGA: INSTRUKCJE OBSŁUGI NALEŻY ZACHOWAĆ I PRZEKAZAĆ KOLEJNYM UŻYTKOWNIKOM.

Przed korzystaniem z urządzenia należy zapoznać sie z poniższymi informacjami dotyczącymi bezpieczeństwa. Urządzenie może być wykorzystywane tylko przez osoby powyżej 12 roku życia. Osoby o ograniczonej sprawności fizycznej lub umysłowej powinny używać produkt wyłącznie pod nadzorem osoby odpowiedzialnej za ich bezpieczeństwo, po otrzymaniu instrukcji dotyczących bezpiecznego używania produktu.

- Aby zapobiec powstawaniu zapachów, butelkę przechowuj odkręconą.
- Do saturatora DAFI należy używać wyłącznie dedykowanych butelek DAFI. Butelki innych producentów NIE SĄ odpowiednio dopasowane, a używanie ich stanowi zagrożenie dla zdrowia. Urządzenie NIE jest przystosowane do gazowania wody w butelkach szklanych.
- Przechowuj i użytkuj urządzenie w temperaturze pokojowej.
- Urządzenie należy używać na płaskiej, stabilnej powierzchni z dala od źródeł ciepła (np. piekarników, kuchenek, grzejników).
- Czas pojedynczego naciśnięcia nie powinien być dłuższy niż 1 sekunda. Dłuższe naciśnięcie przycisku skutkuje możliwym wydostaniem się wody z podstawy saturatora.
- Nie wolno gazować pustej butelki.
- Przed każdym użyciem należy sprawdzić, czy butelka nie posiada głębokich rys, odkształceń bądź pęknięć. Nie należy korzystać z urządzenia jeżeli rurka gazująca jest uszkodzona.
- Napełniając butelkę wodą należy stosować się do wskazanego poziomu MAX. Przekroczenie maksymalnego poziomu wody może skutkować wydostawaniem się wody z podstawy saturatora.
- Do nasycania wody CO_2, należy stosować wyłącznie zimną wodę użytkową, bądź wodę filtrowaną.
- Podczas procesu gazowania nie wolno wyjmować butelki z uchwytu mocującego do momentu usłyszenia dźwięku uwolnienia pozostałego CO_2. Próby wyjęcia butelki w czasie, kiedy jest jeszcze pod ciśnieniem mogą spowodować niekontrolowane uwolnienie butelki i uszkodzenia ciała.
- **W przypadku, gdy saturator słabo gazuje lub nie gazuje upewnij się, że butla CO_2 mocowana do urządzenia, została prawidłowo dokręcona. Prawidłowe mocowanie cylindra następuje, gdy przy dokręcaniu wyczuwalny jest opór dalszego dokręcenia. Jeśli butla CO_2 została prawidłowo dokręcona, a saturator nadal nie działa prawidłowo, prawdopodobnie kończy się dwutlenek węgla w cylindrze. Wymień lub uzupełnij gaz w swojej butli CO_2 w rekomendowanych punktach.**
- Ze względów bezpieczeństwa butelkę powinno się wymieniać w ciągu 24 miesięcy od pierwszego użycia.
- Do butelki należy nalewać wodę w temperaturze max do 30°C.
- Wodę nasyconą CO_2 przechowywaną w lodówce należy spożyć w ciągu maksymalnie 2 dni.
- **UWAGA: Koncentraty napojów dodajemy do wody po wykonaniu procesu gazowania. Przed przygotowaniem napoju gazowanego zapoznaj się z instrukcją na opakowaniu.**
- **UWAGA: Urządzenie zostało dokładnie przetestowane podczas procesu produkcyjnego. Z tego względu w saturatorze może znajdować się niewielka ilość wody.**

BEZPIECZNE UŻYTKOWANIE BUTLI CO_2

UWAGA: W PIERWSZEJ KOLEJNOŚCI STOSUJ SIĘ DO INFORMACJI ZAWARTYCH NA ETYKIECIE CYLINDRA Z CO_2.

- Nie należy wystawiać cylindra CO_2 na działanie temperatury powyżej 50°C. Chronić przed słońcem. Przechowywać w dobrze wentylowanym miejscu.
- Dwutlenek węgla jest bezbarwnym i bezwonnym gazem. Jeżeli masz podejrzenia, że rozszczelniła się butla i wzrosło stężenie CO_2, wyjdź z pomieszczenia i przewietrz je. Skontaktuj się z punktem sprzedaży lub producentem.
- NIE WOLNO używać cylindra, jeśli jest uszkodzony. Przed użyciem należy sprawdzić cylinder pod kątem wgnieceń, przekłuć lub innych wad.
- NIE WOLNO w żaden sposób ingerować w cylinder z gazem, przekłuwać i przecinać go.
- Należy chronić cylinder CO_2 przed upadkiem.
- NIE WOLNO wyjmować cylindra CO_2 podczas procesu gazowania.
- NIE WOLNO stosować cylindrów mniejszych i większych niż standardowe 425g.
- Po użyciu butla z CO_2 może być bardzo zimna. Przed wymianą odczekaj 10 minut.
- Zarówno pełne jak i puste butle przechowuj w miejscu niedostępnym dla dzieci.
- Nigdy samodzielnie nie napełniaj butli. Dokonuj tego tylko w autoryzowanych punktach.

CZYSZCZENIE I KONSERWACJA

- NIE WOLNO myć butelki w zmywarce.
- Do czyszczenia butelki należy stosować łagodny płyn do mycia naczyń, letnią wodę i w razie potrzeby szczotkę lub gąbkę do butelek.
- UWAGA: Butelka NIE jest odporna na wysokie temperatury! (powyżej 50°C)
- Do czyszczenia obudowy urządzenia używaj wody oraz delikatnej ściereczki lub gąbki. NIE używaj agresywnych detergentów oraz gąbek/szczotek z twardym włosiem.

ZALECENIA DOTYCZĄCE UTYLIZACJI I OCHRONY ŚRODOWISKA

20 PAP 01 PET

Oznaczenie umieszczone na produkcie informuje, że po upływie okresu użytkowania należy zadbać o odpowiedni recykling. W celu uniknięcia szkodliwego wpływu na środowisko użytkownik powinien umieścić produkt, jego elementy oraz opakowanie w odpowiednim pojemniku na odpady zgodnie

z obowiązującymi przepisami i wymaganiami lokalnymi. Opakowanie jest wykonane z tektury nadającej się do recyklingu dlatego należy umieścić go w pojemniku na papier. Saturator oraz butelkę na wodę należy umieścić w pojemniku na tworzywa sztuczne. Butla CO_2 jest elementem wymiennym, który można ponownie wymienić w punktach rekomendowanych przez Dafi, bądź oddać do lokalnego zakładu komunalnego.

"Zielony punkt" - Producent zadbał o to, co stanie się z opakowaniem, a także dokonał opłaty za odzyskiwanie materiału, z którego zostało wykonane opakowanie i produkt.

WARUNKI GWARANCJI

- Formaster S.A., przy ul. Fabrycznej 24, 25-818 Kielce, wpisana do rejestru przedsiębiorców Krajowego Rejestru Sądowego Rejestru Sądowego przez Sąd Rejonowy w Kielcach, Wydział X Gospodarczy KRS, pod numerem KRS 0000080942, NIP 9590122245, REGON 290670483, BDO 000000048, kapitał zakładowy: 9.313.000,00 złotych w całości opłacony (zw. dalej „Gwarantem"), udziela gwarancji na Saturator do wody Dafi na zasadach i warunkach określonych w niniejszym dokumencie.
- Niniejsza gwarancja dotyczy Saturator do wody Dafi (dalej jako „Produkt") zakupionego przez Klienta w sklepach na terytorium Rzeczypospolitej Polskiej. Gwarancja honorowana jest tylko na terenie Polski.
- Produkt objęty jest gwarancją na defekty i wady fabryczne, która obowiązuje od dnia zakupu przez okres 24 miesięcy.
- Gwarancja nie wyłącza, nie ogranicza ani nie zawiesza uprawnień Klienta, który jest konsumentem wynikających z przepisów o rękojmi za wady rzeczy sprzedanej.
- Gwarancja zachowuje ważność wyłącznie wtedy, gdy Klient przestrzega wszystkich zaleceń podanych w instrukcji obsługi produktu.

Realizacja zgłoszenia gwarancyjnego

- Przed dostarczeniem Produktu do Punktu Serwisowego, Klient zobowiązany jest skontaktować się uprzednio z serwisem Formaster telefonicznie: bezpłatna infolinia 800 703 048 lub mailowo: serwis@formaster.com, celem uzyskania informacji na temat sposobu wysyłki/dostarczenia wadliwego Produktu.
- Klient zobowiązany jest dostarczyć produkt bezpośrednio do Punktu Serwisowego na adres: Formaster S.A., ul. Fabryczna 24, 25-818 Kielce. Dostarczenie produktu do Punktu Serwisowego oraz jego zwrot na adres podany w zgłoszeniu reklamacyjnym odbywa się na koszt gwaranta. Produkt powinien być zabezpieczony przez Klienta przed uszkodzeniem na czas trwania transportu do Punktu Serwisowego. Klient zobowiązany jest dołączyć do reklamowanego produktu dowód jego zakupu oraz zgłoszenie reklamacyjne. Zgłoszenie powinno zawierać dane takie jak: imię i nazwisko, numer telefonu, adres zwrotny, datę stwierdzenia wady, opis usterki oraz żądania Klienta.
- Rozpatrzenie reklamacji nastąpi w terminie 10 dni roboczych od dnia dostarczenia Produktu do Punktu Serwisowego oraz zgłoszenia reklamacyjnego, zawierającego co najmniej informacje wskazane w pkt 6 powyżej. Formaster poinformuje Klienta o decyzji, jaką podjął w sprawie reklamacji za pośrednictwem poczty e-mail lub telefonicznie.
- W przypadku pozytywnego rozpatrzenia reklamacji, tj. uwzględnienia go zgodnie z żądaniem Klienta, naprawa bądź wymiana wadliwego produktu nastąpi w ciągu 10 dni roboczych od daty poinformowania Klienta o decyzji.

- Terminowości naprawy lub wymiany, o którym mowa powyżej, może ulec wydłużeniu w przypadku przesłania przez Klienta zgłoszenia reklamacyjnego, nie zawierającego informacji wskazanych w pkt 6 powyżej, nieprzesłania przez Klienta dowodu zakupu Produktu oraz w innych uzasadnionych przypadkach lub w przypadku zaistnienia siły wyższej, tj. zdarzenia zewnętrznego, którego nie można przewidzieć, ani mu zapobiec środkami zwykłymi lub zabezpieczyć się przed nim.
- W przypadku zaistnienia opóźnienia w naprawie lub wymianie, Formaster poinformuje o tym Klienta za pośrednictwem poczty e-mail lub telefonicznie.
- Przez dzień roboczy, o którym mowa w niniejszym dokumencie należy rozumieć dzień kalendarzowy z wyłączeniem soboty, niedzieli oraz dni uznanych ustawowo za wolne od pracy zgodnie z prawem polskim.
- Wszelkie wadliwe Produkty lub ich części, które zostały w ramach naprawy gwarancyjnej wymienione na nowe, stają się własnością Gwaranta.
- W przypadku nieuznania reklamacji Produkt zostanie zwrócony Klientowi.
- W przypadku wystąpienia usterek i wad fabrycznych Produktu, Klient zobowiązany jest do natychmiastowego powstrzymania się od używania uszkodzonego Produktu od chwili stwierdzenia wady.

Gwarancja nie obejmuje:

- Uszkodzeń/wad, które są skutkiem używania, konserwacji lub przechowywania niezgodne z instrukcją obsługi Produktu;
- Uszkodzeń mechanicznych, termicznych, chemicznych, powstałych (po wydaniu Produktu Klientowi) na skutek czynników zewnętrznych, tj. z przyczyn nietkwiących w Produkcie;
- Uszkodzeń powstałych na skutek wcześniej stwierdzonych przez Klienta i nie usuniętych uszkodzeń;
- Skutków napraw, przeróbek lub zmian konstrukcyjnych dokonanych przez podmioty inne niż Punkt Serwisowy;
- Uszkodzeń powstałych na skutek nieprawidłowego montażu - niezgodnego z zaleceniami podanymi w instrukcji oraz montażu niewłaściwych części lub osprzętu przez podmioty inne niż Punkt Serwisowy;
- Uszkodzeń powstałych (po wydaniu Produktu Klientowi) w wyniku zdarzeń losowych (np. powódź, pożar), a więc z innych przyczyn nie tkwiących w Produkcie;
- Produktu, jeśli butelka i/lub cylinder z CO_2, nie został wymieniony w odpowiednim czasie, zgodnie z datą ważności.

Gwarancja traci ważność, gdy:

- Punkt Serwisowy stwierdzi przeróbki bądź zmiany w konstrukcji dokonane przez podmioty inne niż Punkt Serwisowy;
- Punkt Serwisowy stwierdzi ingerencję mechaniczną Produktu dokonaną (po wydaniu Produktu Klientowi) przez podmiot inny niż Punkt Serwisowy;
- Uszkodzenia powstałe w wyniku wypadków opisanych w punkcie „Gwarancja nie obejmuje".

Producent:

FORMASTER GROUP

Formaster S.A.
ul. Fabryczna 24
25-818 Kielce
Bezpłatna infolinia: 800 703 048

2024_521_J

Data wydania: 21.11.2024 r.
wersja 6_S