



INSTRUKCJA MONTAŻU ZASŁONEK

AUDI A4 B8 AVANT

Dziękujemy za zakup naszych zasłonek i gratulujemy trafnego wyboru. Jesteśmy przekonani, że przyniesie on Państwu wiele zadowolenia i satysfakcji. Prosimy uprzejmie o dokładne przeczytanie instrukcji, co zaoszczędzi Państwa czas przy montażu w pojeździe.

Montaż zasłonek należy rozpocząć od maksymalnego opuszczenia szyby drzwi. Następnie, stojąc na zewnątrz auta, wsunąć zasłonkę od góry w otwór okna, opierając dolną krawędź zasłonki na uszczelce w szczelinie między szybą a tapicerką drzwi.



Następnie, na trzy boki zasłonki nasuwamy uchwyty mocujące.






Wystającą poza obrys zasłonki część uchwyty - "płetwę", wsuwamy pod aksamitną uszczelkę okalającą otwór okna w drzwiach.



Powtarzamy czynność w pozostałych dwóch miejscach mocowań uchwytów.
Na koniec, domykamy szybę.

Montaż zasłonki bocznego okna przestrzeni bagażowej



Montaż zasłonki bocznego okna przestrzeni bagażowej polega na delikatnym wciśnięciu jej we wgłębienie okna, bez dodatkowych uchwytów.



Montaż zasłonek klapy bagażnika



Po wpasowaniu pierwszej zasłonki, w miejscach oznaczonym na zdjęciu kółkami, za dolną krawędź plastikowej obudowy okna wsuwamy zaczep, tak by dociskał ramkę zasłonki do powierzchni klapy. Analogicznie postępujemy z drugą połówką.



W trakcie montażu drugiej zasłonki (w opisanym przypadku - prawej), może wydać się, że jest ona za szeroka i po jej włożeniu, nachodzi ona na pierwszą zasłonkę zamiast do niej przylegać. Należy wówczas wyjąć ją i delikatnie zwiększyć wygięcie całej zasłonki w łuk, odzwierciedlający wypukłość szyby. Zasłonki są już wstępnie uformowane jednak może okazać się potrzebna drobna korekta.

Szanowny Nabywco,

Staraliśmy się opisać sposób montażu, w jak najdokładniejszej formie, jednakże mamy świadomość, że mimo to, może okazać się niejasna, dlatego zachęcamy Państwa do kontaktu, a postaramy się „na żywo” przeprowadzić Państwa przez proces montażu.

Dziękujemy za zakup i życzymy wieloletniej satysfakcji z używania naszych zasłonek -
Zespół Projektu „Zaciemnienie”

02-495 Warszawa ul. Skoroszewska 3/43
tel.506-123-124, e-mail: jotefl@op.pl