

# K2 NUTA PRO 1L



Płyn do mycia szyb - Glass Cleaner

Indeks produktu: D4001



Kod kreskowy: 5906534017390

## Dane techniczne

Pojemność: 1 l

Ilość w kartonie: 6

## Zdjęcia



[Pobierz zdjęcia](#)

## Opis

Niezwykły płyn do mycia szyb. **K2 NUTA PRO** to w pełni profesjonalny glass cleaner zaprojektowany z myślą o użyciu przez specjalistów w studiach detailingowych.

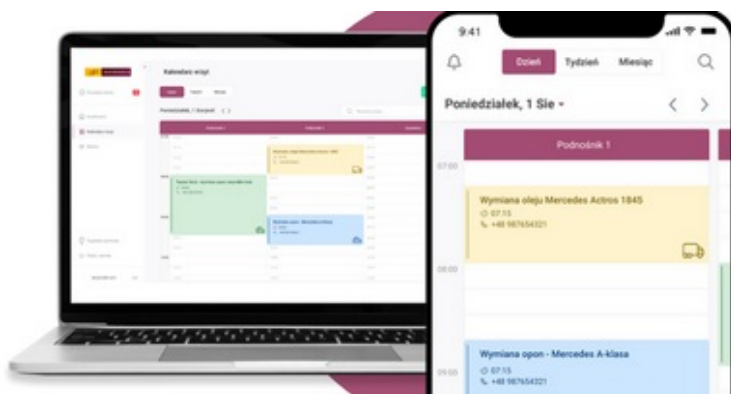
Gotowy do użycia, środek do usuwania zanieczyszczeń z szyb i powierzchni szklanych. Mistrz w swojej dziedzinie. Stworzony na bazie wieloletnich doświadczeń z produktami czyszczącymi.

Bez najmniejszego trudu eliminuje tłuste plamy (nawet te zaschnięte), brud i kurz. Wyjątkowa receptura **K2 NUTA PRO** zapewnia krystalicznie czystą powierzchnię bez najmniejszych smug. Produkt jest wyjątkowo łatwy w użyciu, szybko odparowuje, nie wymaga długotrwałego polerowania. Praca z nim jest lekka, łatwa i nie wymaga żadnego wysiłku.

**K2 NUTA PRO** w portfolio swoich nadzwyczajnych mocy posiada również wysoką wydajność oraz wyjątkowy, atrakcyjny zapach. Zaproś ją do pracy, a uwiedzie Cię skutecznością i zapachem.

**APLIKACJA DLA DETAILERA**  
ZYSKAJ NOWYCH KLIENTÓW  
I LEPIEJ OBSŁUGUJ OBECNYCH

**SPRAWDŹ**



## Film

<https://www.youtube.com/watch?v=DR2vloXVxWA>

## Prezentacja

[https://www.slideshare.net/slideshow/embed\\_code/232297405?rel=0&startSlide=1](https://www.slideshare.net/slideshow/embed_code/232297405?rel=0&startSlide=1)

## Porady

Jeśli powyższy opis produktu to dla Ciebie za mało, sprawdź poniższe artykuły na blogu K2. Krok po kroku opisujemy jak osiągnąć 100% satysfakcji z efektu użycia naszych produktów.

### **1. Nakładanie niewidzialnej wycieraczki K2 VizioPro - instrukcja krok po kroku**

[Czytaj więcej](#)

Nie wiesz jak nałożyć niewidzialną wycieraczkę na swoją szybę? Aplikacja K2 VizioPro jest prosta i wykonasz ją bez problemu samodzielnie, ale powinieneś pamiętać o kilku złotych zasadach. Nieprawidłowe nałożenie niewidzialnej wycieraczki może spowodować pogorszenie widoczności i straci ona swoje właściwości. Najczęściej popełniane błędy Przygotowanie stanowiska pracy Co to znaczy niewidzialna wycieraczka? Jak dbać o niewidzialną wycieraczkę? Czym myć szybę z Niewidzialna wycieraczką? Która niewidzialna wycieraczka jest najlepsza? Jak przygotować szybę pod niewidzialną wycieraczkę? Wydajność VizioPro oraz trwałość produktu na szybie Instrukcja aplikowania K2 Vizio Pro Ile kosztuje nałożenie niewidzialnej wycieraczki? Jak usunąć powłokę hydrofobową? Co to jest hydrofobizacja szyb? Najczęściej popełniane błędy Jednym z najczęstszych błędem jest niedotrzymanie czasu schnięcia niewidzialnej wycieraczki na szybie poprzez zbyt wczesne dotarcie.



<https://k2.com.pl/blog/k2-vizio-pro-instrukcja-krok-po-kroku/>

## 2. Auto detailing - czym na prawdę jest?

[Czytaj więcej](#)

Auto detailing stał się niezwykle popularny w ostatnich latach. Detailing stał się lekarstwem na problemy współczesnych samochodów, powodowane przez delikatny lakier, który szybko ulega zużyciu. Auto detailing udowodnił także, że nawet kilkunastoletni pojazd może wyglądać świetnie i błyszczeć jak fabrycznie nowe auto.



<https://k2.com.pl/blog/auto-detailing/>

## 3. Jak zrobić zdjęcie samochodu do sprzedaży?

[Czytaj więcej](#)

Przygotowanie samochodu i właściwa prezentacja są kluczowymi czynnikami determinującymi skuteczność sprzedaży. Aby zapewnić pozytywne wrażenia i zainteresować potencjalnych klientów, warto zwrócić uwagę na kilka aspektów. Po pierwsze, należy dokładnie wyczyścić samochód zarówno z zewnątrz, jak i wewnątrz, usuwając śmieci, kurz i zabrudzenia.



<https://k2.com.pl/blog/jak-zrobic-zdjecie-samochodu-do-sprzedazy/>

## 4. K2 Roton i Roton pro - czym się różnią produkty K2 od produktów K2 Pro

[Czytaj więcej](#)

Kosmetyki do samochodu to dziesiątki produktów o różnym przeznaczeniu, które niedoświadczonego użytkownika mogą przyprawić o zawrót głowy. Postanowiliśmy wyjaśnić różnice pomiędzy najpopularniejszymi kosmetykami K2, a ich profesjonalnymi odpowiednikami z linii K2 Pro. Zanim zaczniemy, warto wiedzieć, że wszystkie produkty z linii Pro projektowane były z myślą o użytkownikach profesjonalnych np.



<https://k2.com.pl/blog/k2-pro-vs-k2-gold/>