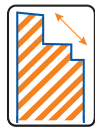


# Sejfy antywłamaniowe z ognioodpornością

**VALBERG**

serii: **FRS**



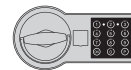
**MULTI**  
LAYER SYSTEM



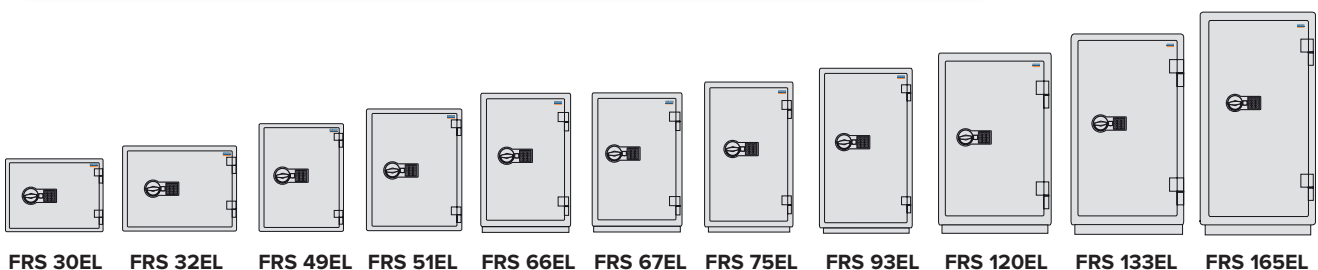
**FRS 30 EL**



Model											
<b>FRS 30 EL</b>	296	430	365	188	326	236	taca	-	31	15	
<b>FRS 32 EL</b>	315	445	425	207	341	296	taca	-	38	21	
<b>FRS 49 EL</b>	490	361	425	382	257	296	1+taca	-	46	29	
<b>FRS 51 EL</b>	510	445	425	402	341	296	1+taca	-	54	41	
<b>FRS 66 EL</b>	606	485	450	467	346	301	1	85x343	75	49	
<b>FRS 67T EL</b>	710	485	450	527	346	301	1	85x343	86	49	
<b>FRS 75T EL</b>	790	485	450	607	346	301	1	85x343	103	64/8	
<b>FRS 93T EL</b>	970	565	450	786	426	301	2	85x423	138	98/10	
<b>FRS 120T EL</b>	1255	711	580	1034	546	418	2	135x515	290	236/26	
<b>FRS 133T EL</b>	1391	711	580	1170	546	418	2	135x515	332	267/26	
<b>FRS 165T EL</b>	1708	711	580	1487	546	418	3	135x515	390	340/26	



Zamek elektroniczny  
Klasa B (PS 310)



- Klasa odporności: S2
- Ochrona antywłamaniowa wg PN – EN 14450
- Odporność ogniowa 60 min LFS 60P (E-CBS) wg EN 15569
- Drzwi i korpus sejfu wzmocnione ognioodpornym wypełnieniem o chronionym patencie składzie
- Wielopłaszczyznowa schodkowa konstrukcja drzwi i korpusu - „sejf w sejfie”
- Grubość drzwi aż 95 mm i grubość ścian aż 50 mm
- Blokada termiczna zabezpieczająca szczelinę pomiędzy obudową i drzwiami przed ogniem i wysoką temperaturą
- Obniżona waga
- Najbogatsze standardowe wyposażenie na rynku
- Zamek elektroniczny certyfikowany klasa B w standardzie
- W modelach FRS 30, 32, 49, 51 wygodna wysuwana taca w standardzie
- W pozostałych, wyższych modelach, wysuwana szuflada (skarbczyk) z wygodnym uchwytem w standardzie
- Szeroki wybór rozmiarów
- Drzwi otwierają się na 180 stopni
- Kolor RAL 7035 (jasnoszary)