

F6 Oliwka

P2 Dąb Vicenza





125 mm

221 mm

349 mm

sztućce

cukier 1 kg, ryż 400 g (w torebkach)  
lub opakowanie 1 kg, słoiki 900 ml, kawa 500 g

napoje 1 l - 2 l w kartonach, olej 1 l, makaron 500 g,  
garnki o pojemności 10 l

## SZUFLADY KAMMONO

Optymalnie podzielone wewnątrz  
pozwała na wygodne przechowywanie



30 - 65 kg udźwig łącznie z szufladą

Czarne szuflady BLUM Tandembox Antaro - korpus Czarny  
białe ...ST... - korpus Biały, Kaszmir B  
szare ...ST... - korpus Szary Stalowy, Cappuccino.



Białe szuflady SLIM - korpus Biały, Kaszmir B  
czarne ...SS... - korpus Czarny  
szare ....SS... - korpus Szary Stalowy, Cappuccino.



Wszystkie szafki wiszące z okapem posiadają estetyczną zabudowę wnętrza.




Szafki wiszące posiadają zabezpieczenie przed niekontrolowanym wysunięciem półki.



Szafki wiszące ...WOX... wyposażone w podnośnik z regulacją mocy.



Blaty o grubości 38 mm w technologii postforming (promień zaoblenia krawędzi R=3 mm).



Zawiasy z cichym domykiem, regulowane w trzech płaszczyznach.



Szafka wisząca piekarnikowa. Dedykowana do montażu nad zmywarką lub pralką.



Wysokie słupki z pojemnymi koszami cargo.



Spizarnia - szafa narożna, która pomieści prawie wszystko.



Nóżki 10 lub 15 cm - regulacja wysokości +/- 2,5 cm. Wyposażone w trzpień i wspornik wzmacniający.

P2 Dąb Belmont

KC4 Kaszmir Polysk

F11 Kaszmir F



F11 Karmel

K2 Dąb Hikora/BLACK



## Fronty - P2



szuflady

witryny

- fronty laminowane
- grubość 18 mm
- krawędzie wykończone obrzeżem ABS grubości 1 mm w kolorze frontu
- uchwyty do wyboru



Dąb Hikora



Dąb Nebraska



Dąb Złoty



Dąb Arlington



Dąb Estana



Dąb Belmont



Dąb Vicenza



Dąb Cremona




Jodelka



San Sebastian




Marmur Crystal




Marmur Calacatta



Kaszmir B



Cappuccino



Biały Platynowy



Dąb Barista

## Fronty - K2



szuflady

witryny

- fronty laminowane
- grubość 18 mm
- krawędzie wykończone czarnym obrzeżem ABS grubości 3 mm
- uchwyty krawędziowe, aluminiowe, czarne, zintegrowane z obrzeżem
- **2 długości uchwytów** dopasowanych do odpowiedniej szerokości frontu



Dąb Hikora  
BLACK



Dąb Nebraska  
BLACK




Dąb Złoty  
BLACK



Dąb Arlington  
BLACK



Dąb Estana  
BLACK



Dąb Belmont  
BLACK




Dąb Vicenza  
BLACK



Dąb Cremona  
BLACK



Jodelka  
BLACK



San Sebastian  
BLACK




Marmur Crystal  
BLACK



Dąb Barista  
BLACK

## Fronty - KC2



szuflady



witryny

- fronty laminowane
- grubość 18 mm
- uchwyty krawędziowe, aluminiowe,
- czarne, zintegrowane z czarnym obrzeżem grubości 3 mm
- pozostałe krawędzie frontu wykończone obrzeżem ABS grubości 1 mm w kolorze frontu
- 5 długości uchwytów dopasowanych do odpowiedniej szerokości frontu

## Fronty - KC4




powłoka anti-fingerprint



odporne na zarysowania



matowe i aksamitne w dotyku



wykończenie w połysku



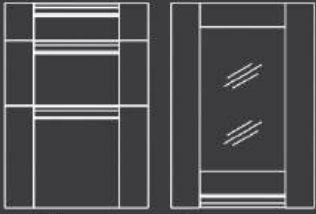
szuflady



witryny

- fronty pokryte laminatem akrylowym (wysoki połysk) lub folią PET (matowe)
- grubość 18 mm
- lewa strona biała
- uchwyty krawędziowe, aluminiowe,
- czarne, zintegrowane z czarnym obrzeżem grubości 3 mm
- pozostałe krawędzie frontu wykończone obrzeżem ABS grubości 1 mm w kolorze frontu
- 5 długości uchwytów dopasowanych do odpowiedniej szerokości frontu

## Fronty - OS2



szuflady

witryny

- fronty laminowane o konstrukcji ramowej
- grubość 18 mm
- krawędzie frontu wykończone obrzeżem ABS grubości 1 mm w kolorze frontu
- uchwyty krawędziowe, aluminiowe, zintegrowane z frontem



Kaszmir B  
UAL

Cappuccino  
UAL

Dąb Nebraska  
UAL

Dąb Złoty  
UAL

Dąb Hikora  
UAL

## Fronty - OS2



szuflady

witryny

- fronty laminowane o konstrukcji ramowej
- grubość 18 mm
- krawędzie frontu wykończone obrzeżem ABS grubości 1 mm w kolorze frontu
- uchwyty krawędziowe, aluminiowe, czarne, zintegrowane z frontem



Kaszmir B  
UCZ

Cappuccino  
UCZ

Dąb Nebraska  
UCZ

Dąb Złoty  
UCZ

Dąb Hikora  
UCZ

## Fronty - OS2 BLACK



szuflady

witryny

- fronty laminowane o konstrukcji ramowej
- grubość 18 mm
- krawędzie frontu wykończone obrzeżem ABS grubości 1 mm w kolorze czarnym
- uchwyty krawędziowe, aluminiowe, czarne, zintegrowane z frontem



Dąb Nebraska  
BLACK


Dąb Złoty  
BLACK

Dąb Hikora  
BLACK

## Fronty - P4



Krem MAT    Kaszmir MAT    Skalny MAT    Bazalt MAT



Biały MAT    Jasny Szary MAT    Szary MAT



Czarny MAT



powłoka anti-fingerprint



odporne na zarysowania



matowe i aksamitne w dotyku



Biały POŁYSK



Kaszmir POŁYSK



Szary POŁYSK



wykończenie w połysku




szuflady

witryny

- fronty pokryte laminatem akrylowym (wysoki połysk) lub folią PET (matowe)
- grubość 18 mm
- lewa strona biała
- krawędzie wykończone obrzeżem ABS grubości 1 mm w kolorze frontu
- uchwyty do wyboru

## Fronty - L4




Biały Mleczny UV MAT    Kaszmir UV MAT



matowe wykończenie



lakier utwardzony światłem UV



Latte Mleczny MAT    Szary Mleczny MAT



matowe wykończenie



Biały Mleczny UV POŁYSK



wykończenie w połysku



lakier utwardzony światłem UV




szuflady

witryny

- fronty MDF lakierowane jednostronnie
- utwardzane światłem (UV) lub chemicznie
- lewa strona biała
- grubość 19 mm
- uchwyty frezowane

# Fronty

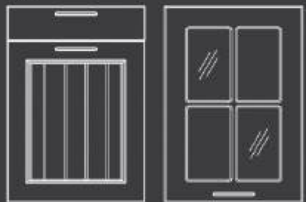
F4



F6



F7



F8



F10



F11



FG2




- fronty MDF frezowane pokryte jednostronnie folią
- lewa strona biała
- grubość 16 mm
- grubość 19 mm fronty Fg2
- uchwyty do wyboru

drzwi

witryny

drzwi

witryny



Biały



Porcelana B



Kaszmir F



Skalny




Szary



Bazalt



Grafit F



Fiord




Oliwka




Szałwia




Morski



Granat




Heban F



Różowy



Karmel



Morela



Orzech F



Dąb Arlington F



Sosna A

FG2



nowość

F4



F6



F7




F8




F10




F11



## Fronty - M4



Breeze Beige Sahara Cream Ice Grey Macaron Green Safari Grey Rustic Red Havana Coffee Victoria Grey



Forest Green Pearl Black Bitter Royal Grey Linden Sky Blue Olive Green



powłoka anti-fingerprint



obustronnie kolorowe



odporne na zarysowania



odnawialna powierzchnia



aksamitne w dotyku




szuflady

witryny

- fronty MDF dwustronnie pokryte laminatem akrylowym SUPER MAT
- powłoka ANTI-FINGERPRINT
- grubość 18 mm
- krawędzie wykończone obrzeżem ABS grubości 1 mm w kolorze frontu,
- uchwyty do wyboru

## Fronty ALU




Czarna szkło bezbarwne GW1 Czarna szkło grafit ciemny GW2 Złota szkło bezbarwne GW3 Złota szkło grafit ciemny GW4 Biała Połysk szkło bezbarwne GW1 Biała Połysk szkło grafit ciemny GW2



- ramka aluminiowa czarna lub złota
- grubość 21 mm
- dostępne w szafkach wiszących typu: **WWAR...** lub **SWAR...**

## KORPUSY SZAFEK



Biały Szary Stalowy Kaszmir B Cappuccino Czarny

- płyta laminowana
- grubość 16 mm
- krawędzie wykończone obrzeżem ABS grubości 1 mm w kolorze płyt

# UCHWYTY

BIK1  212 mm	CZK1  212 mm	IN5  160 mm	BI6  160 mm	CZ6  160 mm	BI7  160 mm	CZ7  160 mm
CZ8  128 mm	CR9  128 mm	CZ11  128 mm	Zł11  128 mm	Zł12  128, 160 mm	TN12  128, 160 mm	CZ12  128, 160 mm
Zł10  128 mm	CZ13  128, 160 mm		CZ14  128, 160 mm	MI14  128, 160 mm	Zł15  128, 160 mm	CZ15  128, 160 mm
Zł16  128, 160 mm	CZ16  128, 160 mm		CZG1  ded. do Zł11	ZłG3  ded. do Zł15	ZłG4  ded. do Zł15	CZG4  ded. do Zł15
KA5  128, 160 mm	KAG5  ded. do KA5					

P Fronty P2, P4    M Fronty M4    F Fronty F4, F6, F7, F8, F10, FG2    F11 Fronty F11

W grupie frontów F... uchwyty mają rozstaw 128 mm.  
W pozostałych 160 mm.

## OTWIERANIE BEZ UCHWYTU Dostępne w wybranych szafkach.



Otwieranie podchwytem



Wieniec umożliwiający montaż oświetlenia,  
otwieranie podchwytem



Otwieranie poprzez naciśnięcie frontu

## BLATY, WYSPY



Dąb Estana



Dąb Hikora



Dąb Złoty



Dąb Arlington




San Sebastian



Kaszmir E



Marmur Calacatta



Marmur Crystal



nowość

Marmur Roma



Czarny E



Beton Ciemnoszary



Beton Jasnoszary



nowość

Dąb Cremona



Dąb Belmont



Dąb Vicenza



Dąb Nebraska

## DODATKOWE DEKORY

dostępne w wyspach kuchennych



Biały Platynowy



Kaszmir E



Jodełka



Cappuccino



KAMMONO K2 Dąb Złoty/BLACK + M4 Pearl Black





Dąb Cremona

F8 Biały




F8 Bazalt

P2 Dąb Nebraska

L4 Latte Mleczny MAT



L4 Szary Mleczny MAT





F7 Sosna A



F4 Szary



P2 Dąb Belmont

OS2 Kaszmir B



M4 Sahara Cream

OS2 Dąb Nebraska

# TYPOSZEREG KUCHNI KAMMONO

Wysokość korpusów, frontów i AGD (wymiary w cm)



Kolorem czarnym opisana jest wysokość KORPUSÓW.

Kolorem zielonym opisana jest wysokość FRONTÓW i AGD.

nóżki 10 lub 15 cm

11 cm - minimalna wysokość nóżek przy montażu zmywarki do zabudowy

KC4 Kaszmir MAT

F11 Orzech



P2 Dąb Hikora


L4\_M Biały Mleczny UV MAT

Stół Vikam - Złoty Medal MEBLE POLSKA 2025



M4 Pearl Black

P2 Dąb Złoty



M4 Rustic Red

F6 Oliwka

P2 Dąb Vicenza

