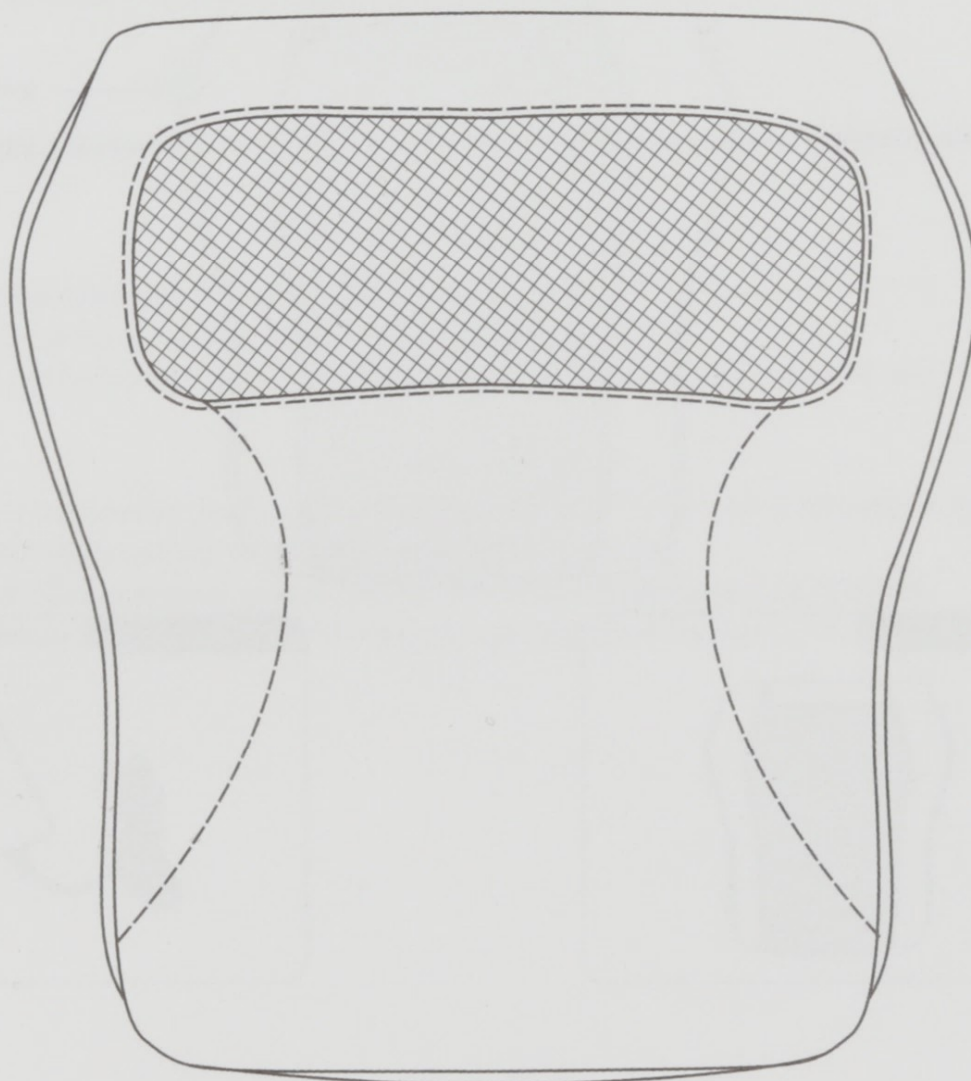


INSTRUKCJA OBSŁUGI

Masażer



Przed użyciem urządzenia zapoznaj się z instrukcją obsługi i zachowaj ją do późniejszego wykorzystania.

Parametry

Nazwa: Poduszka masująca ciało

Waga netto: 1,3 kg

Rodzaje masażu: masaż dwukierunkowy, masaż ugniatający, masaż ciepłem


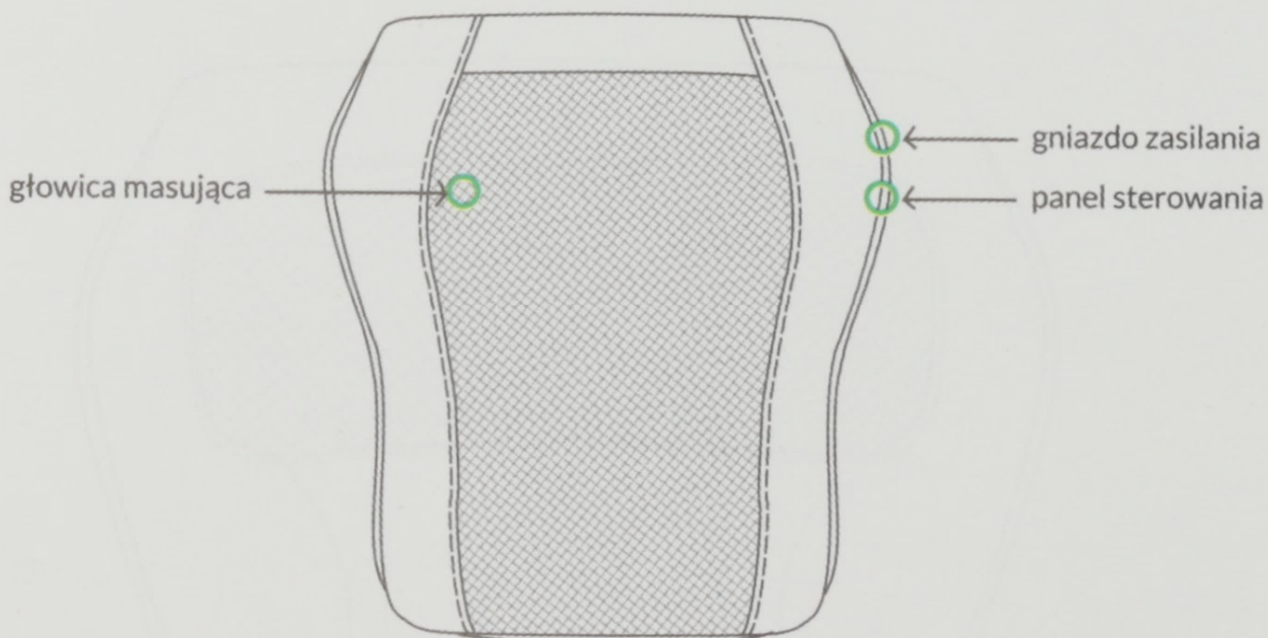
Części ciała, które można masować: szyja, ramiona, plecy, talia, nogi, stopy

Bezpieczeństwo: automatyczne wyłączenie po 15 minutach

Napięcie znamionowe: 12 V

Moc znamionowa: 24 W

Napięcie wejściowe adaptera: 100 V - 240 V



Przed użyciem sprawdź, czy wtyczka zasilacza jest w dobrym stanie. Następnie umieść urządzenie na płasko względem masowanej części ciała. Podłącz wtyczkę DC po prawej stronie masażera, a następnie włóż jej drugą stronę do gniazdka.



Przycisk zasilania: naciśnij przycisk zasilania, aby włączyć/wyłączyć poduszkę masującą.
Pierwsze naciśnięcie przycisku włącza urządzenie.
Funkcja masażu ciepłem jest domyślnie włączona.



Przycisk kierunkowy: co minutę domyślnie się zmienia kierunek masażu.
Pierwsze naciśnięcie przycisku włączy masaż w przód. Kolejne naciśnięcie spowoduje ruch w tył.



Regulacja siły: trzy stopnie regulacji.
Wartość domyślna to średni tryb.
Pierwsze naciśnięcie przycisku zmienia siłę na najwyższy tryb. Kolejne naciśnięcie zmienia siłę na najniższy tryb. Średni tryb możesz ponownie uzyskać po następnym wciśnięciu przycisku.



Przycisk grzania: włącza/wyłącza funkcję grzania.



Przycisk oszczędzania energii: włącza/wyłącza tryb oszczędzania energii.



Tryb inteligentny: trzy tryby inteligentne.
Naciśnij przycisk, aby włączyć tryb inteligentny.
Czwarte naciśnięcie przycisku przełączy Cię z powrotem do pierwszego trybu.

- Zaleca się, aby czas masażu jednej części ciała nie przekraczał 15 minut. Jeśli podczas tej czynności poczujesz się niekomfortowo, natychmiast zaprzestań użytkowania.
- Gdy poduszka nie jest używana, upewnij się, czy wtyczka jest odłączona od zasilania.
- W przypadku awarii zasilania należy wyłączyć główny wyłącznik i odłączyć wtyczkę od gniazdka.