

# USER MANUAL

## Aluminium tripod cane with long legs

Product code: JMC-C 2680SL



### 1. Characteristics

The tripod cane is made of aluminium-steel frame. It has height adjustable ergonomic, chromed handle with soft foamed handgrip and powder coated three leg base.



#### Elements of the cane:

- A. handgrip
- B. height adjustment – locking pin
- C. rubber tips

### 2. Application

The tripod cane is ancillary equipment designed for patients with reduced mobility who need help and stable support while walking. The tripod is also recommended to elderly people as an aid in keeping balance. The design with three legs provides better stability than regular canes.

**Contraindications:** coordination and balance disorders, advanced rheumatic changes, injuries and dysfunctions of the upper limbs which may hinder the user to support on the tripod cane.

### 3. Adjustment

To adjust the crutch, press the metal pin and select the appropriate position of the inner tube. Lock the tubes in place using the metal pin. The crutch is adjustable in 2.5 cm increments

- To set the proper length of the tripod, stand upright and bent upper limb in the elbow joint at the angle of 30°.
- The tripod should be adjusted individually to the user so that the handgrip is at the hip joint level.
- Before use, ensure that the crutch is stable and that the locking pin is fully protruding through the adjustment hole.

**NOTE!** In case of doubts concerning the technique of moving with the use of tripod, consult a person who has appropriate knowledge or qualifications.

#### 4. Technical data

Type	adjustable
Leg colour	silver
Base colour	black
Handgrip	black, foamed
Height adjustment	77-98 cm
Maximum capacity	100 kg
Tripod weight	0,6 kg
Base dimensions	24,5 cm x 29,5 cm

#### 5. Notes

**Timago International Group does not bear responsibility of improper use of the product, failure to comply safety regulations and misuse.**

#### 6. Maintenance and cleaning

- Clean the tripod cane using only water and mild detergents.
- **Do not use:** strong detergents, abrasive agents, bleach, petrol nor solvents (it may cause frame damage, visible defects, and in consequence - loss of warranty rights).
- It is recommended to check rubber tips regularly. Replace worn tips immediately.



#### 7. Storage and transport conditions








The product should not be exposed to direct sunlight, water or moisture.

#### 8. Warranty information

All products distributed by our company are covered by a warranty, the terms of which are described in the warranty card available on our website. Please contact the retailer from whom you purchased the product. Please, keep in mind that for warranty purposes, the proof of purchase (receipt or invoice) should be retained.

#### 9. Labels

	Reference number		Manufacturer
---	------------------	---	--------------

	LOT number		UDI code
	Serial number		Medical device
	Note		Please read the instruction
	The manufacturer checked for compliance with essential medical devices requirements.		

Our complete line of products is available from our distributors. Learn more at: [www.timago.com](http://www.timago.com). Thank you for choosing Timago!

# INSTRUKCJA OBSŁUGI

## Trójnóg inwalidzki aluminiowy (typ na wysokich nogach)

Kod produktu: JMC-C 2680SL



### 1. Wykonanie

Trójnóg inwalidzki wykonany jest z aluminiowo-stalowej ramy. Posiada chromowaną, ergonomiczną rączkę regulowaną na wysokość, zakończoną miękkim piankowym uchwytem oraz malowaną proszkowo podstawę z trzema punktami podparcia.



#### Elementy laski:

- A. uchwyt
- B. regulacja wysokości – sztyft blokujący
- C. gumowa nasadka

### 2. Zastosowanie

Trójnóg inwalidzki jest sprzętem pomocniczym przeznaczonym dla osób o obniżonej sprawności ruchowej, które potrzebują stabilnego podparcia i asekuracji podczas chodzenia. Zalecany jest także dla osób starszych, jako pomoc w utrzymaniu równowagi. Konstrukcja z trzema punktami podparcia zapewnia znacznie większą stabilność niż zwykłe laski.

**Przeciwwskazania:** Zaburzenia koordynacji, zaburzenia równowagi, zaawansowane zmiany reumatyczne, urazy i dysfunkcje kończyn górnych uniemożliwiające wspieranie się na trójnogu.

### 3. Regulacja

Aby wyregulować trójnóg, należy wcisnąć metalowy sztyft i wybrać odpowiednią pozycję wewnętrznej rurki. Po ustawieniu ponownie zablokować położenie rurek względem siebie przy pomocy metalowego sztyftu. Trójnóg jest regulowany skokowo co 2,5 cm.

- Długość trójnogu dobiera się w pozycji stojącej z kończyną górną zgiętą w stawie łokciowym pod kątem 30°.
- Trójnóg powinien być indywidualnie dostosowany do użytkownika w taki sposób, aby uchwyt znajdował się na wysokości stawu biodrowego.
- Przed użyciem należy sprawdzić właściwe ułożenie sztyftu i upewnić się, że trójnóg jest stabilny.

**UWAGA!** W razie wątpliwości co do sposobu/techniki poruszania się za pomocą trójnogu, należy skonsultować się z osobą posiadającą odpowiednią wiedzę lub kwalifikacje.

#### 4. Specyfikacja techniczna

Typ	regulowany
Kolor trzonu	srebrny
Kolor podstawy	czarny
Uchwyt	czarny, piankowy
Wysokość	77-98 cm
Maksymalne obciążenie	100 kg
Waga	0,6 kg
Wymiary podstawy	24,5 cm x 29,5 cm

#### 5. Uwagi i zalecenia

**Timago International Group nie ponosi odpowiedzialności za niewłaściwe korzystanie z wyrobu, nieprzestrzeganie zasad bezpieczeństwa oraz za korzystanie niezgodne z przeznaczeniem.**

#### 6. Konserwacja i czyszczenie

- Trójnóg należy czyścić regularnie używając tylko wody i łagodnych detergentów mających atest PZH.
- **Nie należy używać** do czyszczenia: silnych detergentów, środków ściernych, wybielaczy, benzyny ani żadnych rozpuszczalników (grozi uszkodzeniem ramy, widocznymi ubytkami, a w konsekwencji - utratą praw gwarancyjnych).
- Zaleca się regularną kontrolę gumowej nasadki. W przypadku zużycia, należy wymienić nasadkę na nową.

#### 7. Warunki przechowywania i transportu










Nie należy narażać wyrobu na bezpośrednie działanie promieni słonecznych, wody i wilgoci.

#### 8. Dane dotyczące gwarancji

Wszystkie produkty dystrybuowane przez naszą firmę są objęte gwarancją, której warunki zostały opisane w karcie gwarancyjnej dostępnej na naszej

stronie internetowej. Prosimy o kontakt ze sprzedawcą, od którego zakupiono produkt. Należy pamiętać, że do celów gwarancyjnych należy zachować dowód zakupu (paragon lub fakturę).

## 9. Oznaczenia

	Numer referencyjny		Producent
	Numer serii		Kod UDI
	Numer seryjny		Wyrób medyczny
	Uwaga		Zapoznaj się z instrukcją
	Producent dokonał oceny zgodności z wymogami zasadniczymi dotyczącymi wyrobów medycznych.		

Całość oferty dostępna jest dla Państwa u naszych dystrybutorów. Dowiedz się więcej na [www.timago.com](http://www.timago.com). Dziękujemy za wybór Timago!





**Timago International Group**

Ossowski Sp. k.

ul. Karpacka 24/12

43-316 Bielsko-Biała, Poland

T.: +48 33 499 50 00

F.: +48 33 499 50 11

E.: [info@timago.com](mailto:info@timago.com)



06/2025 (IV)