



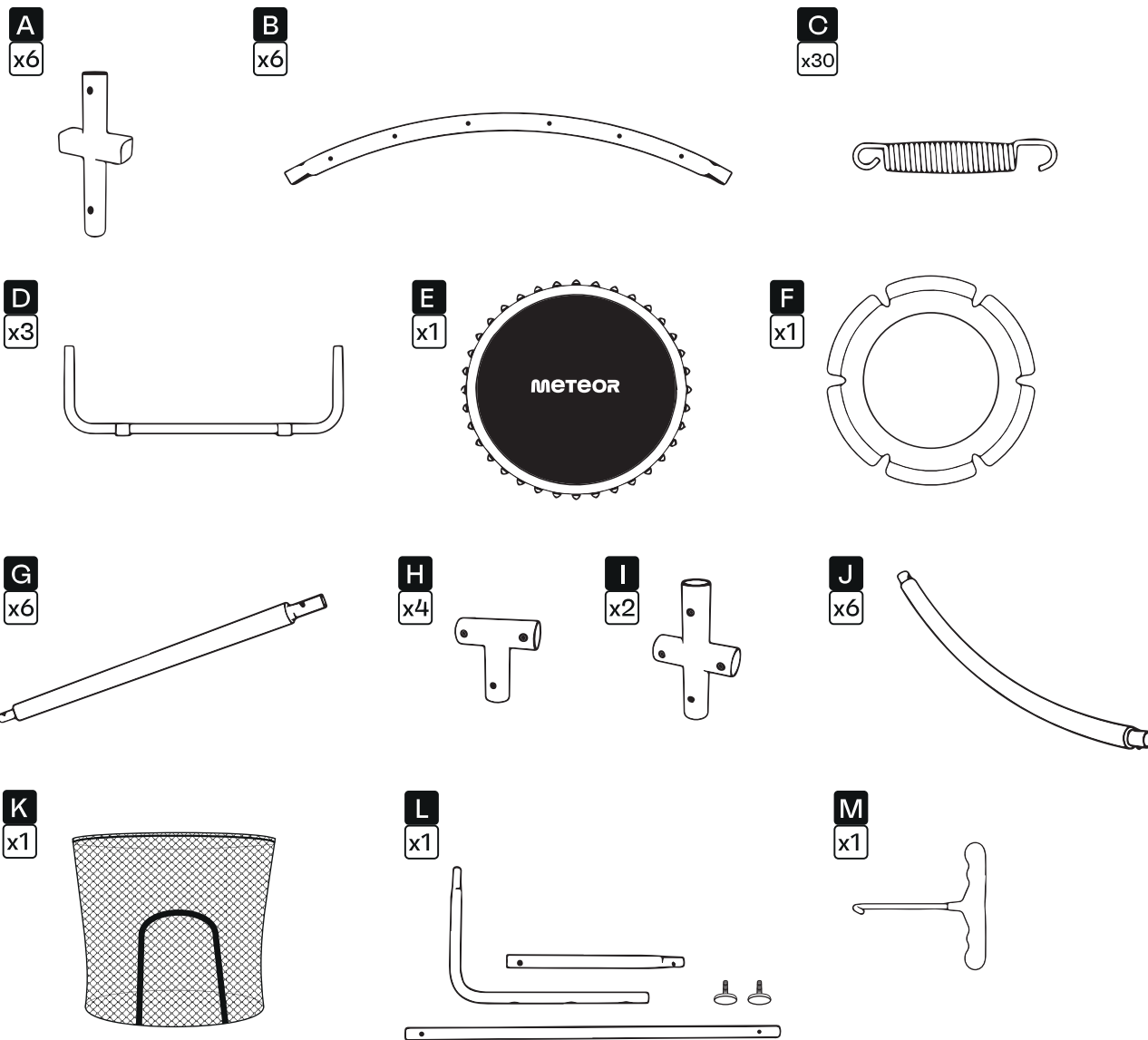
Trampoline for kids

EN TRAMPOLINE FOR KIDS USER'S MANUAL – 5
PL INSTRUKCJA OBSŁUGI TRAMPOLINY DZIECIĘCEJ – 7
DE KINDERTRAMPOLIN BENUTZERHANDBUCH – 9

MODEL TRP-65P


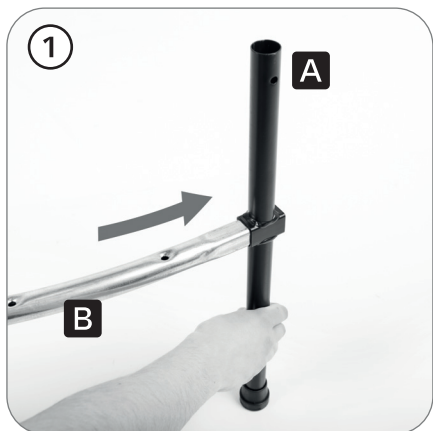
meteor

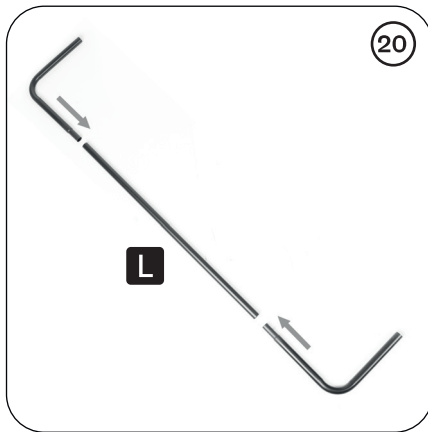


LIST OF PARTS / LISTA CZĘŚCI / TEILELISTE



	EN - LIST OF PARTS	PL - LISTA CZĘŚCI	DE - TEILELISTE	
A	Connector	Łącznik	Verbindungselement	x6
B	Curved frame tube	Rura łukowa ramy	Gebogenes Rahmenrohr	x6
C	Spring	Sprężyna	Sprungfeder	x30
D	Base leg	Noga	Standbein	x3
E	Jumping mat	Mata do skakania	Sprungmatte	x1
F	Frame padding	Ośłona na ramę	Ramenschutzpolster	x1
G	Pole	Słupek	Trampolinstange	x6
H	Upper T-connector	Łącznik górny T	Oberer T-verbinder	x4
I	Upper connector	Łącznik górny	Oberer Verbinder	x2
J	Top curved tube	Górna rura łukowa	Obere gebogene Röhre	x6
K	Net	Siatka	Netz	x1
L	Upper crosspiece + bolts	Poprzeczka górna + śruby	Oberes Querstück + Schrauben	x1
M	Spring puller	Naciągacz do sprężyn	Federspanner	x1

ASSEMBLY INSTRUCTIONS / INSTRUKCJA MONTAŻU / MONTAGEANLEITUNG





IMPORTANT! READ CAREFULLY AND KEEP FOR FUTURE REFERENCE.**WARNING: FAILURE TO FOLLOW ASSEMBLY INSTRUCTIONS AND USAGE GUIDELINES MAY LEAD TO SERIOUS INJURIES OR DEATH.****WARNINGS**

- The product is intended for children aged 3 years and older, under adult supervision only.
- Maximum user weight: 50 kg.
- Only one child is allowed to jump on the trampoline at a time. Multiple users increase the risk of collisions, falls, and severe injuries.
- Children must always be supervised by an adult. The trampoline should never be used without supervision to avoid accidents.
- Avoid flips, somersaults, or rotations, as they may lead to severe spinal injuries, head trauma, and other serious harm.
- Read the entire manual and warnings before assembling or using the trampoline. Failure to follow the instructions may result in serious injury or even death.
- Replace the safety net every 6 months.
- Trampoline assembly should be carried out by two adults following the instructions provided. After assembly, check the trampoline for safety.
- Always close the trampoline entry before jumping. Jump at the center of the mat to maintain control and minimize the risk of falling onto the frame or springs.
- Do not use the trampoline when the mat is wet or during strong winds. Secure or store the trampoline in a safe location during adverse weather conditions.
- Remove shoes, jewelry, and other sharp objects before using the trampoline. Empty your pockets. Always jump wearing socks to prevent damage to the mat.
- Do not eat while jumping.
- Never exit the trampoline by jumping off.
- Avoid prolonged jumping sessions; take regular breaks.

INTENDED USE

- The trampoline is designed for domestic use, both indoors and outdoors, such as in a garden.
- It is not suitable for commercial or professional use.

ASSEMBLY

- Before assembly, ensure that all components are complete, in good condition, and free from damage according to the parts list.
- Assemble the trampoline on a flat, stable surface to ensure safe use.
- Protective gloves are recommended during assembly to protect your hands.

BASIC SAFETY GUIDELINES

- The trampoline is equipped with a safety net and foam pole covers. Ensure that the net is securely attached before use.
- Maintain a minimum clearance of 2 meters around the trampoline and 3-4 meters above it, free of branches, electrical wires, or other obstacles.
- The product contains small parts that may pose a choking hazard for children under 3 years of age. Never leave small children unsupervised near the trampoline.

PROHIBITIONS AND WARNINGS

- Risk of skeletal damage: for children under 3 years old, their bones are still developing and are not fully mineralized. Jumping on the trampoline can cause microfractures, deformities, or growth disturbances.
- Do not use the trampoline under the influence of alcohol, drugs, or medications that impair coordination.
- Do not jump in shoes, as this may damage the mat and void the warranty.
- Do not allow anyone to stand underneath the trampoline while it is in use.
- Do not modify any parts of the trampoline. All repairs must be performed by the seller under warranty.

- Do not use the trampoline if the mat, net, or other components are damaged.

ADDITIONAL SAFETY MEASURES

- Regularly check the condition of the trampoline—inspect connections, the mat, the net, and foam covers. Replace damaged parts immediately.
- Protect the trampoline from extreme weather conditions such as strong winds, frost, or excessive sunlight. Metal components may become extremely hot and pose a burn hazard.
- User safety depends on proper assembly and adherence to all instructions provided. The trampoline is a recreational device that can pose significant health risks if misused.

WARRANTY AND CLAIM CONDITIONS

Warrantor:
markARTUR Artur Czajkowski,
Zadębie 44, 20-231 Lublin, Poland
NIP: 7120083908, REGON 430401306

The 12-month warranty period commences from the date of purchase of the goods by the customer.

The warranty covers the removal of defects that provably result from the use of defective materials or are the result of manufacturing errors.

The warranty does not cover activities related to maintenance, cleaning, adjustment, and tightening of screw connections on the given item, for which the Buyer is obligated at their own expense.

Evidence of warranty is these Warranty Conditions along with the Warrantor's statement contained in the proof of purchase (invoice or receipt). To exercise warranty rights, the Buyer should present the warranty conditions and proof of purchase (receipt or VAT invoice).

Warranty rights are not granted in cases of:

- a) mechanical damage occurred during the transport of the product to the Buyer by transport companies. The Buyer is obligated to check the goods upon delivery to detect any potential transport damages. In the event of detecting such damage, the Buyer is obligated to immediately inform the selling entity and draft a damage report with the carrier (courier/postal company). In the absence of a damage report, the Warrantor is not responsible for damages caused by courier/postal companies
- b) damage and wear of elements such as: cables, belts, plugs, sockets, switches, buttons, batteries, wires, rubber components, pedals, sponge grips, wheels, bearings, upholstery, handles, etc., unless the revealed defect in these elements is not a result of natural wear and tear but originated from a defect inherent in this element
- c) minor, superficial scratches, discolorations, or cracks in the protective coating
- d) the use by the Buyer of operational or cleaning agents incompatible with the equipment's instruction manual
- e) improper protection of the equipment by the Buyer against external factors such as moisture, temperature, dust, etc.
- f) the Buyer is not using the required (according to the instruction manual) operational materials
- g) modifications and structural changes made by the Buyer or other unauthorized individuals
- h) normal usage (normal wear of operational parts)
- i) equipment damage due to incorrect assembly by the Buyer or third parties.

In the case of a justified warranty claim, the Warrantor ensures the transport and service of the warranty item.

In the case of an unjustified warranty claim, the Buyer covers the potential costs of transport and service of the warranty item.

In cases of unjustified warranty claims, the Buyer can collect the submitted item at the Warrantor's headquarters or order the shipping service of the item at their own expense.

In exceptional cases, to diagnose the defect and verify the justification of the warranty claim, the Warrantor may require the preparation of the equipment for collection. This collection can be done by a shipping company, in which case the Buyer is obligated to prepare the goods securely for collection. The Buyer will hand over the item for sale without contaminations, in original or substitute packaging allowing the item to be transported securely.

The Warrantor is obligated to respond to the warranty claim within 14 days. Warranty repair will be carried out in the shortest possible time. In exceptional cases, when the repair of the item will require importing unavailable in Poland or atypical parts from abroad, the time frame can be extended. The Buyer will be informed of such a situation by email or phone.

The Warrantor commits to repairing damaged equipment in case of a justified warranty claim. Exchanging the goods for new is only possible if the repair of the equipment is not possible and the defect is significant. A refund for the equipment is only possible if the repair and exchange for new are not possible, and the defect is significant.


WARRANTY CLAIMS

To submit a warranty claim, send the WARRANTY FORM via the Warrantor's website www.meteor.pl or the Seller's portal.

The warranty form should contain information such as: Name and Surname / phone number / address / proof of purchase / product name / description of defect.


The customer will be informed about the conclusion and result of the complaint by e-mail or phone.

BASIC JUMPING INSTRUCTIONS




EXERCISE 1

1. Start with your feet shoulder-width apart, eyes focused on the mat.
2. Swing your arms energetically upward.
3. During the jump, bring your feet together and point your toes downward.
4. Land with your feet shoulder-width apart, maintaining balance.




EXERCISE 2

1. Begin with a simple vertical jump.
2. Land on your knees, keeping your back straight. Use your arms for stability.
3. Bounce back to the starting position with a strong arm swing upwards.



EXERCISE 3

1. Jump and land in a seated position.
2. Place your hands parallel to your body without locking your elbows.
3. Push off dynamically with your hands to return to the starting position.



EXERCISE 4

1. Begin in a lying position, preparing for a bounce.
2. Use one hand to rotate your body around its axis while pushing off the mat.
3. Land flat, then bounce back to the starting position using your hands for assistance.

PL Instrukcja obsługi

WAŻNE! PRZECZYTAJ UWAGA PRZED UŻYCIEM I ZACHOWAJ DO WGLĄDU W PRZYSZŁOŚCI.

OSTRZEŻENIE: NIEPRZESTRZEGANIE INSTRUKCJI MONTAŻU I ZASAD UŻYTKOWANIA MOŻE PROWADZIĆ DO POWAŻNYCH OBRAŻEŃ LUB ŚMIERCI.

OSTRZEŻENIA

- Produkt jest przeznaczony dla dzieci powyżej 3. roku życia, wyłącznie pod nadzorem osoby dorosłej.
- Maksymalna waga użytkownika: 50 kg.
- Na trampolinie może skakać tylko i wyłącznie jedno dziecko. Wieloosobowe korzystanie zwiększa ryzyko zderzeń, upadków oraz poważnych obrażeń.
- Dzieci muszą być zawsze nadzorowane przez osobę dorosłą. Trampolina nie powinna być używana bez nadzoru, aby zapobiec ryzyku wypadków.
- Nie wykonuj salt, przewrotów ani obrotów, ponieważ mogą prowadzić do poważnych obrażeń kręgosłupa, kontuzji głowy i innych urazów.
- Przed rozpoczęciem montażu oraz użytkowania trampoliny przeczytaj całą instrukcję oraz ostrzeżenia. Niezastosowanie się do zaleceń może skutkować poważnymi obrażeniami, a nawet śmiercią.
- Wymieniaj siatkę zabezpieczającą na nową co 6 miesięcy.
- Montaż trampoliny powinien być wykonywany przez dwie osoby dorosłe, zgodnie z instrukcją obsługi. Po montażu trampoline powinna być sprawdzona pod względem bezpieczeństwa.
- Zawsze zamykaj wejście do trampoliny przed rozpoczęciem skakania. Skacz na środku maty, aby utrzymać kontrolę nad skokami i zminimalizować ryzyko upadku na ramę lub sprężyny.
- Nie korzystaj z trampoliny, gdy mata jest mokra lub przy silnym wietrze. W razie niekorzystnych warunków pogodowych trampolinę należy zabezpieczyć lub przenieść w bezpieczne miejsce.
- Zdejmij obuwie, biżuterię oraz inne ostre przedmioty przed wejściem na trampolinę. Opróżnij kieszenie. Zawsze skacz w skarpetkach, aby uniknąć uszkodzeń maty.
- Nie jedz i nie pij w czasie skakania.
- Nie wychodź z trampoliny poprzez wyskoczenie z niej.
- Nie skacz z trampoliny przez zbyt długi okres czasu, rób regularne przerwy.

PRZEZNACZENIE

- Trampolina jest przeznaczona do użytku prywatnego, zarówno wewnątrz, jak i na zewnątrz, np. w ogrodzie.
- Trampolina nie nadaje się do użytku komercyjnego i profesjonalnego.

MONTAŻ

- Przed montażem upewnij się, że wszystkie elementy są kompletne i zgodne z listą, w nienaruszonym stanie oraz wolne od uszkodzeń.
- Trampolinę należy montować na płaskim i stabilnym podłożu, aby zapewnić bezpieczeństwo podczas użytkowania.
- W celu ochrony dłoni zaleca się używanie rękawic ochronnych podczas montażu.

PODSTAWOWE ZASADY BEZPIECZEŃSTWA

- Trampolina wyposażona jest w siatkę zabezpieczającą oraz piankowe osłonki na słupki. Przed rozpoczęciem skakania upewnij się, że siatka jest dobrze zamocowana.
- Zapewnij minimum 2 metry wolnej przestrzeni dookoła trampoliny oraz 3-4 metry przestrzeni nad nią, wolnej od gałęzi, przewodów elektrycznych i innych przeszkód.
- Produkt zawiera małe elementy, które mogą stanowić zagrożenie zadławienia dla dzieci poniżej 3. roku życia. Nigdy nie zostawiaj małych dzieci bez opieki w pobliżu trampoliny.

ZAKAZY I OSTRZEŻENIA

- Ryzyko uszkodzenia układu kostnego. U dzieci poniżej 3 lat układ kostny jest w fazie intensywnego rozwoju i nie jest w pełni zmineralizowany. Skoki na trampolinie mogą powodować mikrourazy kości i stawów, prowadząc do deformacji lub zaburzeń wzrostu.
- Nie używaj trampoliny będąc pod wpływem alkoholu, środków

- odurzających lub leków wpływających na koordynację ruchową.
- Nie skacz w butach, gdyż może to prowadzić do uszkodzenia maty i unieważnienia gwarancji.
- Nie pozwól, aby cokolwiek znajdował się pod trampoliną podczas jej użytkowania.
- Nie modyfikuj żadnych elementów trampoliny na własną rękę. Wszelkie naprawy powinny być wykonywane przez sprzedawcę na podstawie gwarancji.
- Nie korzystaj z trampoliny, jeśli mata, siatka lub inne elementy są uszkodzone.

DODATKOWE ŚRODKI BEZPIECZEŃSTWA

- Regularnie sprawdzaj stan trampoliny - mocowanie łączników, maty, siatki oraz piankowych osłonek. Wszelkie uszkodzone elementy należy niezwłocznie wymienić.
- Trampolinę należy chronić przed ekstremalnymi warunkami pogodowymi, takimi jak silny wiatr, mróz lub nadmierne promieniowanie słoneczne. Elementy metalowe mogą się nagrzewać do wysokich temperatur, co stanowi zagrożenie poparzeniem.
- Bezpieczeństwo użytkownika zależy od prawidłowego montażu oraz stosowania się do wszystkich powyższych zaleceń. Trampolina jest urządzeniem rekreacyjnym, które przy niewłaściwym użytkowaniu może stanowić poważne zagrożenie dla zdrowia.

GWARANCJA I WARUNKI REKLAMACJI

Gwarant:

markARTUR Artur Czajkowski
ul. Ządęcie 44, 20-231 Lublin, Polska
NIP: 7120083908, REGON 430401306

12-miesięczny okres gwarancji rozpoczyna się od daty zakupu towaru przez klienta.

Gwarancja obejmuje usunięcie usterek, które w sposób dający się udowodnić, wynikają z zastosowania wadliwych materiałów lub są wynikiem błędów produkcyjnych.

Gwarancja nie obejmuje czynności związanych z konserwacją, czyszczeniem, regulacją i ze skręcaniem połączeń śrubowych danego przedmiotu, do których to czynności zobowiązany jest Kupujący we własnym zakresie i na własny koszt.

Dowodem udzielenia gwarancji są niniejsze Warunki gwarancji wraz z oświadczeniem Gwaranta zawartym na dowodzie zakupu (fakturze lub paragonie). W celu realizacji uprawnień z gwarancji Kupujący winien okazać warunki gwarancji oraz dowód zakupu (paragon lub fakturę VAT). Gwarancja obowiązuje na terenie Polski.

Uprawnienia z gwarancji nie przysługują w przypadku:

- uszkodzenia mechanicznego, które powstało w transporcie produktu do Kupującego realizowanym przez firmy transportowe. Kupujący jest zobowiązany do sprawdzenia towaru przy dostawie, w celu wykrycia ewentualnych uszkodzeń w transporcie. W przypadku wykrycia takiego uszkodzenia, Kupujący zobowiązany jest niezwłocznie poinformować podmiot sprzedający oraz sporządzić protokół szkody z przewoźnikiem (firmą kurierską/pocztową). W przypadku braku sporządzenia protokołu szkody Gwarant nie ponosi odpowiedzialności za szkody spowodowane przez firmy kurierskie/pocztowe
- uszkodzenia i zużycie, takich elementów jak: linki, paski, wtyki, gniazdko, przełączniki, przyciski, baterie, przewody, elementy gumowe, pedały, uchwyty z gąbki, kółka, łożyska, tapicerka, rączki itp., chyba że ujawniona w tych elementach wada nie jest skutkiem naturalnego zużycia, a powstała z przyczyny tkwiącej w tym elemencie
- drobne, powierzchniowe zarysowania, odbarwienia lub spękania powłoki kryjącej
- używania przez Kupującego, niezgodnych z instrukcją obsługi sprzętu, środków eksploatacyjnych lub czyszczących
- niewłaściwego zabezpieczenia sprzętu przez Kupującego przed działaniem czynników zewnętrznych tj. wilgoci, temperatury, kurzu itp.
- niestosowania przez Kupującego wymaganych (zgodnie z instrukcją obsługi) materiałów eksploatacyjnych

- g) przeróbek i zmian konstrukcyjnych, dokonywanych przez Kupującego lub inne osoby nieuprawnione do tego działania przez Gwaranta
- h) normalnego użytkowania (normalne zużycie części eksploatacyjnych)
- i) uszkodzenia sprzętu na skutek nieprawidłowego montażu przez Kupującego lub osoby trzecie.

W przypadku zasadności zgłoszenia reklamacyjnego Gwarant zapewnia transport i usługę serwisową przedmiotu gwarancji.

W przypadku braku zasadności zgłoszenia reklamacyjnego Kupujący pokrywa koszty ewentualnego transportu i usługi serwisowej przedmiotu gwarancji.

W przypadku braku zasadności zgłoszenia reklamacyjnego Kupujący będzie mógł odebrać przekazany przedmiot w siedzibie Gwaranta lub zamówić usługę wysyłki danego przedmiotu na własny koszt.

W wyjątkowych przypadkach, aby zdiagnozować usterkę i stwierdzić zasadność zgłoszenia reklamacyjnego, Gwarant może zażądać przygotowania sprzętu do odbioru. Odbiór ten może być dokonany przez firmę spedycyjną, wówczas Kupujący zobowiązany jest przygotować towar w sposób bezpieczny do odbioru. Kupujący wyda przedmiot sprzedaży bez zanieczyszczeń, w opakowaniu oryginalnym lub zastępczym pozwalającym na przetransportowanie przedmiotu sprzedaży w stanie bezpiecznym.

Gwarant zobowiązany jest ustosunkować się do zgłoszenia gwarancyjnego w terminie do 14 dni. Naprawa gwarancyjna zostanie wykonana w najkrótszym możliwym terminie. W wyjątkowych przypadkach, gdy naprawa przedmiotu sprzedaży będzie wymagać sprowadzenia niedostępnych w Polsce lub nietypowych części z zagranicy, termin może być wydłużony. Kupujący zostanie poinformowany o takiej sytuacji drogą mailową lub telefonicznie.

Gwarant zobowiązuje się do naprawy uszkodzonego sprzętu w przypadku zasadności zgłoszenia gwarancyjnego. Wymiana towaru na nowy możliwa jest jedynie w przypadku braku możliwości naprawy sprzętu i gdy wada przedmiotu sprzedaży jest istotna. Zwrot kwoty zakupu za sprzęt jest możliwy jedynie w przypadku braku możliwości naprawy i braku możliwości wymiany na nowy oraz gdy wada jest istotna.

ZGŁOSZENIA GWARANCYJNE


W celu zgłoszenia reklamacyjnego należy przesłać FORMULARZ GWARANCYJNY za pomocą strony internetowej Gwaranta www.meteor.pl lub portalu Sprzedawcy.

Formularz gwarancyjny powinien zawierać takie informacje jak:

Imię i Nazwisko / numer telefonu / adres / dowód zakupu / nazwa produktu / opis wady.


Klient zostanie poinformowany o zakończeniu i wyniku reklamacji przez e-mail lub telefonicznie.

PODSTAWOWE INSTRUKCJE SKAKANIA




ĆWICZENIE 1

1. Przyjmij pozycję wyjściową: nogi ustawione na szerokość barków, głowa i wzrok skierowane na matę.
2. Unosząc ręce, wykonaj energiczny wymach w górę.
3. W czasie skoku złącz stopy w powietrzu i skieruj palce w dół.
4. Wyląduj z nogami na szerokości barków, utrzymując równowagę.




ĆWICZENIE 2

1. Rozpocznij od prostego odbicia w górę.
2. Łąduj na kolanach, utrzymując plecy wyprostowane. Ręce wykorzystaj do stabilizacji pozycji.
3. Odbij się ponownie do pozycji wyjściowej, wykonując wymach ramion w górę.



ĆWICZENIE 3

1. Skocz i wyląduj w pozycji siedzącej.
2. Połóż ręce równoległe do tułowia, nie prostując ich w łokciach.
3. Odbij się dynamicznie, odpychając rękami od maty, aby powrócić do pozycji wyjściowej.



ĆWICZENIE 4

1. Zaczynaj od pozycji leżącej, przygotowując się do odbicia.
2. Użyj jednej ręki, aby wykonać obrót wokół własnej osi, odpychając się od maty.
3. Łąduj płasko, a następnie odbij się, wracając do pozycji startowej przy pomocy rąk.

DE Benutzerhandbuch

WICHTIG! BITTE SORGFÄLTIG LESEN UND FÜR SPÄTERES NACHLESEN UNBEDINGT AUFBEWAHREN.

WARNUNG! DIE NICHTBEACHTUNG DER MONTAGE- UND BEDIENUNGSANLEITUNG KANN ZU SCHWEREN VERLETZUNGEN ODER ZUM TOD FÜHREN.

WARNUNG!

- Das Produkt ist nicht für Kinder unter 3 Jahren geeignet.
- Max. Benutzergewicht: 50 kg.
- Auf dem Trampolin darf nur ein Kind springen. Die Benutzung durch mehrere Personen erhöht das Risiko von Zusammenstößen, Stürzen und schweren Verletzungen.
- Kinder müssen stets von einem Erwachsenen beaufsichtigt werden. Das Trampolin darf nicht unbeaufsichtigt benutzt werden, um die Gefahr von Unfällen zu vermeiden.
- Es ist verboten, Saltos, Vorwärts- oder Rückwärtsrollen oder Drehungen zu machen, da diese zu schweren Wirbelsäulen- und Kopfverletzungen sowie anderen Verletzungen führen können.
- Vor der Montage und Benutzung des Trampolins sind alle Anweisungen und Warnhinweise durchzulesen. Nichtbeachtung dieser Anweisungen kann zu schweren Verletzungen oder sogar zum Tod führen.
- Das Sicherheitsnetz des Trampolins ist alle 6 Monate durch ein neues zu ersetzen.
- Der Aufbau des Trampolins ist von zwei Erwachsenen gemäß der Bedienungsanweisung durchzuführen. Nach dem Aufbau muss das Trampolin auf seine Sicherheit überprüft werden.
- Vor dem Springen muss der Eingang des Trampolins immer geschlossen werden. In der Mitte der Matte springen, um die Kontrolle über die Sprünge zu behalten und das Risiko zu minimieren, auf den Rahmen oder die Federn zu fallen.
- Das Trampolin darf nicht benutzt werden, wenn die Matte nass ist oder bei starkem Wind. Bei ungünstigen Wetterbedingungen ist das Trampolin abzusichern oder an einen sicheren Ort zu verlegen.
- Man muss Schuhe, Schmuck und andere scharfe Gegenstände ausziehen und die Taschen leeren, bevor man das Trampolin betritt. Immer in Socken springen, um Schäden an der Matte zu vermeiden.
- Es ist nicht erlaubt, während des Springens zu essen.
- Es ist nicht zulässig, das Trampolin durch Herunterspringen zu verlassen.
- Nicht zu lange auf dem Trampolin springen, regelmäßig Pausen machen.

VERWENDUNGSZWECK

- Das Trampolin ist für den häuslichen Gebrauch, sowohl im Innen- als auch im Außenbereich, z.B. im Garten, bestimmt.
- Das Trampolin ist nicht für den kommerziellen oder professionellen Einsatz geeignet.
- Das Produkt eignet sich für Kinder ab 3 Jahren, ausschließlich unter Aufsicht von Erwachsenen.

MONTAGE

- Vergewissern Sie sich vor der Montage, dass alle Komponenten vollständig und gemäß der Liste vorhanden, intakt und unbeschädigt sind.
- Montieren Sie das Trampolin auf einem ebenen und stabilen Untergrund, um die Sicherheit bei der Benutzung zu gewährleisten.
- Um Ihre Hände zu schützen, wird es empfohlen, bei der Montage Schutzhandschuhe zu tragen.

GRUNDLEGENDE SICHERHEITSBESTIMMUNGEN

- Das Trampolin ist mit einem Sicherheitsnetz und Schaumstoffummantelungen für die Stangen ausgestattet. Vergewissern Sie sich vor dem Springen, dass das Netz sicher angebracht ist.
- Sorgen Sie für einen Freiraum von mindestens 2 Metern um das Trampolin herum und 3-4 Metern Raum über ihm, frei von Ästen, elektrischen Leitungen und anderen Hindernissen.
- Das Produkt enthält kleine Teile, die für Kinder unter 3 Jahren eine Erstickengefahr darstellen können. Lassen Sie Kleinkinder niemals unbeaufsichtigt in der Nähe des Trampolins.

VERBOTE UND WARNHINWEISE

- Gefahr der Verletzung des Skelettsystems. Bei Kindern unter 3 Jahren ist das Skelettsystem in einer intensiven Entwicklungsphase und noch nicht vollständig mineralisiert. Das Springen auf dem Trampolin kann Mikroverletzungen an Knochen und Gelenken verursachen, die zu Verformungen oder Wachstumsstörungen führen können.
- Das Trampolin darf nicht unter dem Einfluss von Alkohol, Rauschmitteln oder Drogen, die die Bewegungskoordination beeinträchtigen, benutzt werden.
- Es ist nicht zulässig, mit Schuhen zu springen, weil dies zu Beschädigungen der Matte und zum Erlöschen der Garantie führen kann.
- Erlauben Sie niemandem, sich während der Nutzung des Trampolins unter dem Trampolin aufzuhalten.
- Es ist untersagt, Änderungen an den Teilen des Trampolins selbst vorzunehmen. Alle Reparaturen sind vom Verkäufer im Rahmen der Garantie auszuführen.
- Das Trampolin darf nicht benutzt werden, wenn die Matte, das Netz oder andere Teile beschädigt sind.

ZUSÄTZLICHE SICHERHEITSMASSNAHMEN

- Überprüfen Sie regelmäßig den Zustand des Trampolins - Befestigungen von Anschlüssen, Matten, Netzen und Schaumstoffummantelungen. Beschädigte Teile sind unverzüglich zu ersetzen.
- Sichern Sie das Trampolin vor extremen Wetterbedingungen wie starkem Wind, Frost oder übermäßiger Sonneneinstrahlung ab. Metallteile können sich durch hohe Temperaturen erhitzen und eine Verbrennungsgefahr darstellen.
- Die Sicherheit des Benutzers hängt von der ordnungsgemäßen Montage und der Einhaltung aller oben genannten Anweisungen ab. Das Trampolin ist ein Erholungsgerät, das bei unsachgemäßem Gebrauch ein ernstes Gesundheitsrisiko darstellen kann.

GARANTIE UND REKLAMATIONSBEDINGUNGEN

Garantiegeber:

markARTUR Artur Czajkowski
Zadębie Str. 44, 20-231 Lublin, Polen
Steuer-IdNr.: 7120083908, REGON Nr.: 430401306

Die 12-monatige Garantiezeit beginnt mit dem Datum des Einkaufs der Ware durch den Kunden.

Die Garantie deckt die Behebung von Mängeln ab, die nachweislich auf die Verwendung von fehlerhaftem Material oder auf Produktionsfehler zurückzuführen sind.

Die Garantie deckt nicht die Tätigkeiten im Zusammenhang mit der Wartung, Reinigung, Einstellung und Verschraubung des Gegenstandes ab, die vom Käufer auf eigene Kosten durchzuführen sind.

Der Garantienachweis wird durch diese Garantiebedingungen zusammen mit einer Erklärung des Garantiegebers auf dem Kaufbeleg (Rechnung oder Quittung) erbracht. Um die Rechte aus der Garantie auszuüben, hat der Käufer die Garantiebedingungen und den Kaufbeleg (Quittung oder Mehrwertsteuerrechnung) vorzulegen. Die Garantie gilt auf dem Gebiet Polens.

Garantieansprüche bestehen nicht in folgenden Fällen:

- a) mechanische Beschädigung, die während des Transports des Produkts zum Käufer durch Transportunternehmen aufgetreten ist. Der Käufer ist verpflichtet, die Ware bei der Lieferung zu überprüfen, um eventuelle Transportschäden festzustellen. Wird eine solche Beschädigung ermittelt, ist der Käufer verpflichtet, den Verkäufer unverzüglich darüber zu informieren und mit dem Frachtführer (Kurier-/Postunternehmen) ein Schadensprotokoll zu verfassen. In Ermangelung eines Schadensprotokolls haftet der Garantiegeber nicht für Schäden, die von Kurier-/Postunternehmen verursacht wurden
- b) Beschädigung und Verschleiß von Komponenten wie Leinen, Gurten, Steckern, Steckdosen, Schaltern, Knöpfen, Batterien, Leitungen, Gummiteilen, Pedalen, Schwammgriffen, Rädern, Lagern, Polstern, Griffen usw., es sei denn, der an diesen Komponenten festgestellte Mangel ist nicht das Ergebnis eines natürlichen Verschleißes, sondern auf eine der Komponente zugehörige Ursache zurückzuführen

- c) kleine oberflächliche Kratzer, Verfärbungen oder Risse in der Beschichtung
- d) Verwendung von Geräten, Verbrauchsmaterialien oder Reinigungsmitteln durch den Käufer, die nicht mit der Betriebsanleitung übereinstimmen
- e) unzureichende Absicherung der Geräte durch den Käufer gegen äußere Einflüsse, d.h. Feuchtigkeit, Temperatur, Staub, etc.
- f) Nichtverwendung der erforderlichen Verbrauchsmaterialien (gemäß der Betriebsanleitung) durch den Käufer
- g) Umbauten und bauliche Veränderungen, die vom Käufer oder anderen Personen vorgenommen werden, die nicht vom Garantiegeber dazu befugt sind
- h) Normaler Gebrauch (normaler Verschleiß von Betriebsteilen)
- i) Beschädigung des Geräts durch unsachgemäße Montage seitens des Käufers oder Dritter.

Ist der Garantieanspruch berechtigt, sorgt der Garantiegeber für den Transport und die Reparatur des Garantiegegenstandes.

Ist der Garantieanspruch nicht gerechtfertigt, trägt der Käufer die Kosten für den etwaigen Transport und die Reparatur des Garantiegegenstandes.

Ist eine Reklamation nicht berechtigt, hat der Käufer die Möglichkeit, den überlassenen Gegenstand beim Garantiegeber abzuholen oder den Versand auf eigene Kosten zu bestellen.

In Ausnahmefällen kann der Garantiegeber verlangen, dass das Gerät zur Abholung bereitgestellt wird, um den Fehler zu ermitteln und die Berechtigung der Reklamation festzustellen. Diese Abholung kann durch ein Transportunternehmen erfolgen, wobei der Käufer verpflichtet ist, die Ware sicher zur Abholung bereitzustellen. Der Käufer muss den Kaufgegenstand frei von Verunreinigungen, in der Originalverpackung oder in einer Ersatzverpackung übergeben, die einen sicheren Transport des Kaufgegenstandes ermöglicht.

Der Garantiegeber ist verpflichtet, innerhalb von 14 Tagen auf den Garantieanspruch zu reagieren. Die Garantiereparatur wird so schnell wie möglich durchgeführt. In Ausnahmefällen, wenn die Reparatur des Kaufgegenstandes den Import von in Polen nicht erhältlichen Teilen oder ungewöhnlichen Teilen aus dem Ausland erfordert, kann die Frist verlängert werden. Der Käufer wird in einer solchen Situation per E-Mail oder telefonisch informiert.

Der Garantiegeber ist verpflichtet, das mangelhafte Gerät zu reparieren, wenn der Garantieanspruch berechtigt ist. Ein Ersatz der Ware durch eine neue ist nur dann möglich, wenn eine Reparatur des Geräts nicht möglich ist und der Mangel des Kaufgegenstands wesentlich ist. Eine Rückerstattung des Kaufpreises für das Gerät ist nur dann möglich, wenn dieses nicht repariert und nicht durch ein neues Gerät ersetzt werden kann und wenn der Mangel wesentlich ist.


GARANTIEANSPRÜCHE

Um einen Garantieanspruch geltend zu machen, muss ein GARANTIEFORMULAR über die Website des Garantiegebers www.meteor.pl oder das Portal des Verkäufers übermittelt werden. Das Garantiefeld muss folgende Angaben enthalten:

Vor- und Nachname / Telefonnummer / Adresse / Kaufbeleg / Produktname / Beschreibung des Mangels.


Der Kunde wird per E-Mail oder telefonisch über den Abschluss und das Ergebnis der Reklamation benachrichtigt.

GRUNDLEGENDE SPRUNGANWEISUNGEN



ÜBUNG 1

1. Nimm die Ausgangsposition ein: die Beine sind in Schulterbreite gestellt, Kopf und Blick sind auf die Matte gerichtet.
2. Die Arme anheben und ein kräftiges Armschwingen nach oben ausführen.
3. Beim Springen die Füße in der Luft zusammenbringen und die Zehen nach unten richten.
4. Mit den Beinen in Schulterbreite landen und das Gleichgewicht halten.




ÜBUNG 2

1. Beginne mit einem einfachen Aufwärtssprung.
2. Lande auf den Knien und halte den Rücken gerade. Die Arme dienen zur Stabilisierung der Position.
3. Springe in die Ausgangsposition zurück, indem du einen Armschwung nach oben machst.



ÜBUNG 3

1. Springe und lande in einer sitzenden Position.
2. Lege die Arme parallel zum Oberkörper, ohne sie an den Ellbogen zu strecken.
3. Springe dynamisch ab und stoße dich mit den Händen von der Matte ab, um in die Ausgangsposition zurückzukehren.



ÜBUNG 4

1. Beginne von der Rückenlage und bereite dich auf das Hüpfen vor.
2. Führe mit einer Hand eine Drehung um die eigene Achse aus und stoße dich dabei von der Matte ab.
3. Lande flach, springe dann ab und kehre mit den Händen in die Ausgangsposition zurück.

Guarantee card

Karta gwarancyjna

Garantie karte

Name / Nazwa modelu / Name und typ

Date of purchase / Data zakupu / Erwerbsdatum

Serial number / Numer serii / Seriennummer

Stamp of the shop and the seller's signature / Pieczęć sklepu i podpis sprzedawcy / Stempel und unterschift des hanlers

GUARANTEE PERIOD 12 MONTHS FROM THE DATE OF PURCHASE
OKRES GWARANCJI 12 MIESIĘCY OD DATY ZAKUPU
GARANTIEZEITRAUM 12 MONATE AB ERWERBSDATUM

METEOR

EN Made in China
PL Wyprodukowano w Chinach
DE Hergestellt in China

markARTUR
ul. Zadębie 44, 20-231 Lublin, Polska
contact@meteorsport.com
www.meteorsport.com

METEOR