

KARTA KATALOGOWA PRODUKTU

LED Classic A 200 Filament P 24W 827

Frosted E27

LED CLASSIC A P | Lampy LED, klasyczny kształt żarówki



PERFOR-
MANCE
CLASS

Obszary zastosowań

- Doskonałe rozwiązanie do instalacji dekoracyjnych
- Zastosowania domowe
- Oświetlenie ogólne
- Do użytku na zewnątrz tylko w odpowiednich oprawach zewnętrznych

Zalety produktu

- Lampy wyposażone w innowacyjną technologię „włókien” LED
- Wygląd, wymiary i strumień świetlny porównywalne z tradycyjnymi żarówkami lub żarówkami halogenowymi
- Niższe zużycie energii w porównaniu do lamp żarowych lub halogenowych
- Brak promieniowania UV i podczerwonego w wiązce światła
- Natychmiast 100 % światła, bez czasu nagrzewania
- Łatwy montaż zamiast zwykłych żarówek

Cechy produktu

- Profesjonalne lampy dla napięcia sieciowego
- Kąt wiązki światła: do 300°
- Brak możliwości regulacji strumienia świetlnego
- Trzonek: E27
- Trwałość: do 15 000 h



- Lampa wykonana ze szkła
- Dobra jakość światła, wskaźnik oddawania barw $R_a: \geq 80$; stała chromatyczność

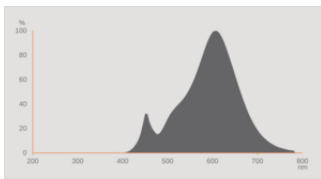
DANE TECHNICZNE

DANE ELEKTRYCZNE

Moc nominalna	24 W
Moc użyteczna	24.00 W
Napięcie znamionowe	220...240 V
Tryb pracy	Sieć prądu zmiennego
Ekwiwalentna moc żarówki	200 W
Prąd znamionowy	200 mA
Rodzaj prądu	Prąd przemienny (AC)
Początkowy prąd rozruchowy	2,6 A
Częstotliwość pracy	50/60 Hz
Częstotliwość sieciowa	50/60 Hz
Maksymalna liczba lamp na jeden 10 A (B)	30
Maksymalna liczba opraw w obwodzie przy zabezpieczeniu 16A (B)	50
Współczynnik mocy λ	> 0,50

Dane fotometryczne

Strumień świetlny	3452 lm
Nominalny użyteczny strumień świetlny 90°	3452 lm
Skuteczność świetlna	143 lm/W
Wsp. zachowania str. świetlnego	0.70
Barwa światła (oznaczenie)	Warm White
Temperatura barwowa	2700 K
Ogólny wskaźnik oddawania barw Ra	80
Barwa światła	827
Standardowe odchylenie dopasowania barw	≤6 sdc
Wsp. zachow. str. świetlnego po	0.80
Wartość wskaźnika migotania Pst LM	≤1
Wartość efektu stroboskopowego SVM	≤0.4



EPREL data spectral diagram PROF
LEDr 2700K

Dane świetlne

Kąt rozsyłu światła	320 °
Czas startu (60 %)	< 0.50 s
Czas startu	< 0.5 s

WYMIARY I WAGA

Długość całkowita	162.00 mm
Średnica	95,00 mm
Maksymalna średnica	95 mm
Masa produktu	90,00 g

TEMPERATURY I WARUNKI PRACY

Zakres temperatury otoczenia	-20...+40 °C
Maks. temp. w punkcie pomiarowym tc	84 °C

Trwałość

Trwałość L70/B50 @ 25 °C	15000 h
Liczba cykli włączeniowych	100000
Str. świetlny pod koniec okresu	0.70
Współczynnik trwałości po 6 000	≥ 0.90

INFORMACJE DODATKOWE

Trzonek (standardowe rozwiązanie)	E27
Zawartość rtęci	0.0 mg

Nie zawiera rtęci	Tak
Kształt / wersja	Matowy
Uwaga dotycząca produktu	Wszystkie parametry techniczne odnoszą się do kompletnej lampy / Ze względu na skomplikowany proces produkcji diod elektroluminescencyjnych (LED), typowe podawane wartości parametrów technicznych LED są czysto statystycznymi wartościami, które mogą się różnić od rzeczywistych parametrów technicznych poszczególnych produktów.

WŁAŚCIWOŚCI

Ściemnialna	Nie
-------------	-----

CERTYFIKATY I NORMY

Klasa efektywności energetycznej	D ¹⁾
Zużycie energii	24.00 kWh/1000h
Typ zabezpieczenia	IP20
Normy	CE / EAC
Grupa zagrożenia fotobiologiczne EN62778	RG1

¹⁾ Klasa efektywności energetycznej (EEC) w skali od A (najwyższa efektywność) do G (najniższa efektywność)

Dane kraju

Oznaczenie produktu	LED CLA200 24W
---------------------	----------------

DANE LOGISTYCZNE

Zakres temperatury magazynowania	-20...+80 °C
----------------------------------	--------------

Dane rozporządzenia UE 2019/2015


Zastosowana technologia oświetleniowa	LED
Bezkierunkowe lub kierunkowe	NDLS
Zasilanie sieciowe lub nie	MLS
Typ trzonka	E27
Połączone źródło światła (CLS)	Nie
Źródło światła "Tunable White"	Nie
Druga bańka	Nie
Źródła światła o wysokiej luminancji	Nie
Oslona przeciwolśnieniowa	Nie
Temperatura barwowa światła najbliższa	SINGLE_VALUE
Moc w trybie czuwania	0 W


Moc ekwiwalentna	Tak
Długość	162,00 mm
Wysokość (w tym cylindr. opr. ośw.)	95.00 mm
Szerokość (włączając okrągłe oprawy)	95.00 mm
Współrzędne chromatyczności x	0,436
Współrzędne chromatyczności y	0,420
Wskaźnik oddawania barw R9	0.00
Odpowiedni kąt promieniowania	SPHERE_360
Współczynnik trwałości	0.90
Współczynnik przesuwu fazowego	≥0.5
Źródło światła LED zastępuje świetlówki	Nie
EPREL ID	692685
Numer modelu	AC35012,AC35012

Porady dotyczące bezpieczeństwa

- Do not touch the lamp if broken.
- Nie wolno używać, jeśli zewnętrzne źródło światła jest uszkodzone.

MATERIAŁY DO POBRANIA

Dokumenty i certyfikaty	Nazwa dokumentu
 Declarations of conformity	LED CLA CLB CLP T26 CL GLOBE125

Pliki i dane fotometryczne	Nazwa dokumentu
 Spectral power distribution	EPREL data spectral diagram PROF LEDr 2700K

DANE LOGISTYCZNE

Kod produktu	Sposób wysyłki (opakowanie / liczba produktów)	Wymiary (długość x szerokość x wysokość)	Masa brutto	Objętość
4099854069895	Składane pudełko 1	95 mm x 95 mm x 167 mm	126.00 g	1.51 dm ³
4099854069901	Karton wysyłkowy 4	201 mm x 201 mm x 174 mm	656.00 g	7.03 dm ³

Wymieniony kod produktu oznacza najmniejszą ilość produktu, jaka może być zamówiona. Jednostka transportowa może zawierać jedną sztukę lub więcej. Składając zamówienie prosimy o zamawianie ilości odpowiadających jednej lub wielokrotności jednostki transportowej.

Odnośniki / linki

- Kompatybilność funkcji ściemniania, patrz www.ledvance.pl/dim
 - Gwarancja, patrz www.ledvance.pl/gwarancja
-

ZASTRZEŻENIE

Zastrzega się możliwość zmian bez uprzedzenia. Błędy i ominięcia są możliwe. Należy zawsze upewnić się czy korzystasz z najnowszej wersji katalogu.