PL: INSTRUKCJA OBSŁUGI E984
Cechy produktu:
• Lampa podłogowa narożna RGB LED; umożliwia sterowanie za pomocą aplikacji, pilota zdalnego sterowania, przycisków kontrolera; 256 rodzajów trybów dynamicznych; 16000 rodzajów trybów statycznych; funkcja pamięci; wymiary: 150 x 40 x 34 cm; moc adaptera: USB 5V2A; częstotliwość: 50/60Hz; moc: 9W; długość kabla: 180 cm; materiał: stop aluminium, PC
Zdalna instrukcja obsługi:
1) ON 2)OFF 3) Czerwona ramka: światła czerwone, zielone, niebieskie i białe są rozjaśniane i przyciemnione 4) Klawisz trybu muzycznego 5) Zabloku/odblokuj klucz. Po naciśnięciu dowolnego koloru pilota, naciśnij przycisk blokady, aby zablokować 6) Szybkość skoku- modyfikacja 7) Jasność statyczna- modyfikacja 8)Timing 9)15 dynamicznych trybów symfonicznych 10)20 trybów statycznych
Sposób użytkowania: A) Odbiornik podczerwieni B) Długie naciśnięcie- tryb statyczny; krótkie naciśnieęcie- tryb dynamiczny C) Timing D)Klucz czasowy E)Tryb muzyczny F) Długie naciśnięcie Wł/Wył ; Krótkie naciśnięcie- regulacja prędkości i jasności
Zamontuj lampę zgodnie ze schematem montażu. Ustaw na płaskiej, twardej, stabilnej powierzchni w rogu pomieszczenia. Podłącz do źródła zasilania. Uruchom lampę wciskając przycisk ON na pilocie IR. Pobierz aplikację HappyLighting do obsługi lampy. Sparuj lampę z telefonem za pomocą Bluetooth. Aplikacja automatycznie połączy się z urządzeniem. Główne funkcje (interfejs użytkownika): Dostosuj/zmień kolory i jasność; Odtwarzaj muzykę i zmieniaj kolory zgodnie z rytmem muzyki; Taśma: zmień kolory według rytmu głosuwejściowego mikrofonu telefonu; Styl: zmień kolory według ustalonego trybu; Timer (czas pracy): możesz automatycznie włączać/wyłączać urządzenie; Ustawienia: Potrząśnij – zmień kolory, potrząśnij telefonem, Funkcja snu – możesz ustawić typ LED, RGB.
Ostrzeżenia:
Produkt może być zasilany zasilaczem USB powyżej 5V2A. Nie należy instalować produktu w pobliżu grzejników, wentylatorów ani innych źródeł ciepła. Utrzymuj produkt w czystości. Czyść produkt za pomocą suchej, delikatnej szmatki. Nie należy używać żrących środków, wybielaczy, rozpuszczalników, szorstkich powierzchni do czyszczenia. Zaleca się regularne, okresowe czyszczenie z kurzu. Przed czyszczeniem wyłącz i odłącz urządzenie od źródła zasilania. Przechowuj produkt w suchym, bezpyłowym miejscu, z dala od źródeł wilgoci. Nie używaj i nie przechowuj urządzenia w pobliżu materiałów łatwopalnych. Lampa i kontroler nie są wodoodporne. Nie zanurzaj w wodzie ani innej cieczy. Nie rozkręcaj samodzielnie urządzenia. Należy chronić produkt przed uszkodzeniami mechanicznymi. Nie należy podłączać i obsługiwać urządzenia mokrymi rękami. Zabrania się dotykania sterownika lub lampy mokrymi rękami. Nie należy podłączać urządzenia zaraz po przeniesieniu z chłodnego do ciepłego pomieszczenia. Przed podłączeniem poczekać, aż urządzenie uzyska temperaturę otoczenia. Nie używać uszkodzonego produktu. Nie należy używać produktu, gdy uszkodzony jest kabel, gdy produkt nie działa prawidłowo, gdy pojawia się para, dym, trzaski, gdy wyczuwalny jest zapach spalenizny, gdy produkt przegrzewa się. Należy chronić produkt przed bezpośrednim nasłonecznieniem. W przypadku awarii produktu nie dotykaj urządzenia i odłącz od źródła zasilania. Wszelkie naprawy może wykonywać tylko uprawniona osoba. Nie należy modyfikować produktu. Używaj zgodnie z przeznaczeniem. Produkt nie jest zabawką. Chroń przed dziećmi. Informacja dla użytkowników o pozbywaniu się urządzeń elektrycznych i elektronicznych (dotyczy gospodarstw domowych) Przedstawiony symbol umieszczony na produktach lub dołączonej do nich dokumentacji informuje, że niesprawnych urządzeń elektrycznych lub elektronicznych nie można wyrzucać razem z odpadami gospodarczymi. Prawidłowe postępowanie w razie konieczności pozbycia się urządzeń elektrycznych lub elektronicznych, utylizacji, powtórnego użycia lub odzysku podzespołów polega na przekazaniu urządzenia do wyspecjalizowanego punktu zbiórki, gdzie będzie ono przyjęte bezpłatnie. W niektórych krajach produkt można oddać lokalnemu dystrybutorowi podczas zakupu innego urządzenia. Prawidłowa utylizacja urządzenia umożliwia zachowanie cennych zasobów i uniknięcie negatywnego wpływu na zdrowie i środowisko, które może być zagrożone przez nieodpowiednie postępowanie z odpadami. Szczegółowe informacje o najbliższym punkcie zbiórki można uzyskać u władz lokalnych. Nieprawidłowa utylizacja odpadów zagrożona jest karami przewidzianymi w odpowiednich przepisach lokalnych. Użytkownicy w krajach Unii Europejskiej: W razie konieczności pozbycia się urządzeń elektrycznych lub elektronicznych, prosimy skontaktować się z najbliższym punktem sprzedaży lub z dostawcą, którzy udzielą dodatkowych informacji. Pozbywanie się odpadów w krajach poza Unią Europejską: Taki symbol jest ważny tylko w Unii Europejskiej. W razie potrzeby pozbycia się niniejszego produktu prosimy skontaktować się z lokalnymi władzami lub ze sprzedawcą celem uzyskania informacji o prawidłowym sposobie postępowania.
Importer: Reto MB Sp. z o.o., ul. Świerkowa 4C, 64-320 Niepruszewo, Poland

EN: USER'S MANUAL E984
Product features:
• RGB LED corner floor lamp; allows control via application, remote control, controller buttons; 256 kinds of dynamic modes; 16000 kinds of static modes; memory function; dimensions: 150 x 40 x 34 cm; adapter power: USB 5V2A; frequency: 50/60Hz; power: 9W; cable length: 180 cm; Material: aluminum alloy, PC
Remote user manual:
1) ON 2) OFF 3) Red frame: red, green, blue and white lights brighten and dim 4) Music mode key 5) Lock/unlock key. After pressing any color of the remote control, press the lock button to lock 6) Jump speed - modification 7) Static brightness - modification 8) Timing 9) 15 dynamic symphonic modes 10) 20 static modes
How to use: A) Infrared receiver B) Long press - static mode; short press - dynamic mode C) Timing D) Time key E) Music mode F) Long press On/Off ; Short press - speed and brightness adjustment
Install the lamp according to the assembly diagram. Place it on a flat, hard, stable surface in the corner of the room. Connect to a power source. Turn on the lamp by pressing the ON button on the IR remote control. Download the HappyLighting app to operate the lamp. Pair the lamp with your phone using Bluetooth. The application will automatically connect to the device. Main Features (UI): Adjust/change colors and brightness; Play music and change colors according to the rhythm of the music; Tape: change colors according to the rhythm of the phone's microphone input voice; Style: change colors according to fixed mode; Timer (working time): you can turn the device on/off automatically; Settings: Shake - change colors, shake the phone, Sleep function - you can set the type of LED, RGB.
Warnings:
The product can be powered by a USB power supply above 5V2A. Do not install the product near radiators, fans or other heat sources. Keep the product clean. Clean the product with a dry, soft cloth. Do not use caustic agents, bleaches, solvents or rough surfaces to clean. Regular, periodic dust cleaning is recommended. Before cleaning, turn off and disconnect the device from the power source. Store the product in a dry, dust-free place, away from sources of moisture. Do not use or store the device near flammable materials. The lamp and controller are not waterproof. Do not immerse in water or other liquid. Do not disassemble the device yourself. The product should be protected against mechanical damage. Do not connect or operate the device with wet hands. It is forbidden to touch the controller or the llama with wet hands. Do not connect the device immediately after moving it from a cold to a warm room. Before connecting, wait until the device reaches ambient temperature. Do not use a damaged product. Do not use the product if the cable is damaged, if the product does not work properly, if steam, smoke or crackling noises appear, if there is a burning smell, or if the product overheats. Protect the product from direct sunlight. In case of product failure, do not touch the device and disconnect it from the power source. Any repairs may only be performed by an authorized person. Do not modify the product. Use as intended. The product is not a toy. Keep out of reach of children. Information for users on disposal of electrical and electronic devices (applies to households) The symbol shown on the products or the documentation attached to them informs that faulty electrical or electronic devices cannot be disposed of with household waste.The correct course of action when it is necessary to dispose of electrical or electronic devices, dispose of them, reuse them or recover components is to take the device to a specialized collection point, where it will be accepted free of charge. In some countries, you can return the product to your local distributor when purchasing another device. Correct disposal of the device allows you to save valuable resources and avoid negative effects on health and the environment, which may be threatened by inappropriate waste handling. Details of your nearest collection point can be obtained from your local authority. Improper waste disposal may result in penalties provided for in relevant local regulations. Users in European Union countries: If you need to dispose of electrical or electronic equipment, please contact your nearest point of sale or supplier who will provide further information. Waste disposal in countries outside the European Union: This symbol is only valid in the European Union. If you need to dispose of this product, please contact your local authorities or dealer for instructions on how to dispose of it.
Importer: Reto MB Sp. z o. o., ul. Świerkowa 4C, 64-320 Niepruszewo, Poland

CZ: UŽIVATELSKÁ PŘÍRUČKA E984
Vlastnosti produktu:
• RGB LED rohová stojací lampa; umožňuje ovládání pomocí aplikace, dálkového ovladače, tlačítek ovladače; 256 druhů dynamických režimů; 16000 druhů statických režimů; paměťová funkce; rozměry: 150 x 40 x 34 cm; napájení adaptéru: USB 5V2A; frekvence: 50/60Hz; výkon: 9W; délka kabelu: 180 cm; Materiál: hliníková slitina, PC
Vzdálená uživatelská příručka:
1) ZAPNUTO 2) VYPNUTO 3) Červený rámeček: červené, zelené, modré a bílé světlo se rozjasní a ztlumí 4) Tlačítko režimu hudby 5) Tlačítko zamknutí/odemknutí. Po stisknutí libovolné barvy dálkového ovladače stiskněte zamykací tlačítko pro uzamčení 6) Rychlost skoku - modifikace 7) Statický jas - modifikace 8) Časování 9) 15 dynamických symfonických režimů 10) 20 statických režimů
Jak používat: A) Infračervený přijímač B) Dlouhé stisknutí - statický režim; krátký stisk - dynamický režim C) Časování D) Časové tlačítko E) Hudební režim F) Dlouhé stisknutí On/Off ; Krátké stisknutí - nastavení rychlosti a jasu
Nainstalujte lampu podle montážního schématu. Umístěte jej na rovný, tvrdý a stabilní povrch v rohu místnosti. Připojte ke zdroji napájení. Zapněte lampu stisknutím tlačítka ON na IR dálkovém ovladači. Stáhněte si aplikaci HappyLighting pro ovládání lampy. Spárujte lampu s telefonem pomocí Bluetooth. Aplikace se automaticky připojí k zařízení. Hlavní funkce (UI): Úprava/změna barev a jasu; Přehrávejte hudbu a měňte barvy podle rytmu hudby; Páska: změna barev podle rytmu vstupního hlasu mikrofonu telefonu; Styl: změna barev podle pevného režimu; Časovač (pracovní doba): zařízení můžete automaticky zapnout/vypnout; Nastavení: Shake - změna barev, zatřesení telefonu, funkce Sleep - lze nastavit typ LED, RGB.
Upozornění:
Produkt lze napájet z USB napájecího zdroje nad 5V2A. Neinstalujte výrobek v blízkosti radiátorů, ventilátorů nebo jiných zdrojů tepla. Udržujte výrobek čistý. Výrobek čistěte suchým měkkým hadříkem. K čištění nepoužívejte žíravé prostředky, bělidla, rozpouštědla ani drsné povrchy. Doporučuje se pravidelné, pravidelné čištění prachu. Před čištěním zařízení vypněte a odpojte od zdroje napájení. Výrobek skladujte na suchém, bezprašném místě, mimo zdroje vlhkosti. Zařízení nepoužívejte ani neskladujte v blízkosti hořlavých materiálů. Lampa a ovladač nejsou vodotěsné. Neponořujte do vody nebo jiné kapaliny. Nerozebírejte zařízení sami. Výrobek by měl být chráněn před mechanickým poškozením. Nepřipojujte ani neobsluhujte zařízení mokrýma rukama. Je zakázáno dotýkat se ovladače nebo lamy mokrýma rukama. Nepřipojujte zařízení ihned po přemístění z chladné do teplé místnosti. Před připojením počkejte, dokud zařízení nedosáhne okolní teploty. Nepoužívejte poškozený výrobek. Výrobek nepoužívejte, pokud je poškozen kabel, pokud výrobek nefunguje správně, pokud se objeví pára, kouř nebo praskání, pokud je cítit spálenina nebo pokud se výrobek přehřívá. Chraňte výrobek před přímým slunečním zářením. V případě poruchy produktu se zařízení nedotýkejte a odpojte jej od zdroje napájení. Případné opravy smí provádět pouze oprávněná osoba. Výrobek neupravujte. Používejte podle určení. Výrobek není hračka. Uchovávejte mimo dosah dětí. Informace pro uživatele o likvidaci elektrických a elektronických zařízení (platí pro domácnosti) Symbol uvedený na výrobcích nebo v dokumentaci k nim připojené informuje, že vadná elektrická nebo elektronická zařízení nelze likvidovat s domovním odpadem. Správným postupem, když je nutné zlikvidovat elektrická nebo elektronická zařízení, zlikvidovat je, znovu použít nebo obnovit součásti, je odevzdat zařízení do specializovaného sběrného místa, kde bude přijato zdarma. V některých zemích můžete při nákupu jiného zařízení vrátit produkt místnímu distributorovi. Správná likvidace zařízení vám umožní ušetřit cenné zdroje a vyhnout se negativním vlivům na zdraví a životní prostředí, které mohou být ohroženy nevhodným nakládáním s odpady. Podrobnosti o nejbližším sběrném místě získáte od místního úřadu. Nesprávná likvidace odpadu může vést na následek sankce stanovené v příslušných místních předpisech. Uživatelé v zemích Evropské unie: Pokud potřebujete zlikvidovat elektrická nebo elektronická zařízení, obraťte se na nejbližší prodejní místo nebo dodavatele, kteří vám poskytnou další informace. Likvidace odpadu v zemích mimo Evropskou unii: Tento symbol je platný pouze v Evropské unii. Potřebujete-li tento výrobek zlikvidovat, obraťte se na místní úřady nebo prodejce se žádostí o pokyny, jak jej zlikvidovat.
Dovozce: Reto MB Sp. z o., ul. Świerkowa 4C, 64-320 Niepruszewo, Polsko

FR: MANUEL D'UTILISATION E984
Caractéristiques du produit:
• Lampadaire d'angle à LED RVB ; permet le contrôle via l'application, la télécommande, les boutons du contrôleur ; 256 types de modes dynamiques ; 16 000 types de modes statiques ; fonction mémoire; dimensions : 150 x 40 x 34 cm ; alimentation de l'adaptateur : USB 5 V 2 A ; fréquence : 50/60 Hz ; puissance : 9W ; longueur du câble : 180 cm ; Matériel: alliage d'aluminium, PC
Manuel d'utilisation à distance :
1) ON 2) OFF 3) Cadre rouge : les lumières rouges, vertes, bleues et blanches s'éclairent et s'atténuent 4) Touche de mode musique 5) Touche de verrouillage/déverrouillage. Après avoir appuyé sur n'importe quelle couleur de la télécommande, appuyez sur le bouton de verrouillage pour verrouiller 6) Vitesse de saut - modification 7) Luminosité statique - modification 8) Timing 9) 15 modes symphoniques dynamiques 10) 20 modes statiques
Comment utiliser: A) Récepteur infrarouge B) Appui long - mode statique ; appui court - mode dynamique C) Timing D) Touche Temps E) Mode Musique F) Appui long On/Off ; Appui court - réglage de la vitesse et de la luminosité
Installez la lampe selon le schéma de montage. Placez-le sur une surface plane, dure et stable dans un coin de la pièce. Connectez-vous à une source d'alimentation. Allumez la lampe en appuyant sur le bouton ON de la télécommande IR. Téléchargez l'application HappyLighting pour faire fonctionner la lampe. Associez la lampe à votre téléphone via Bluetooth. L'application se connectera automatiquement à l'appareil. Caractéristiques principales (UI) : Ajuster/modifier les couleurs et la luminosité ; Jouez de la musique et changez les couleurs selon le rythme de la musique ; Bande : changez les couleurs en fonction du rythme de la voix d'entrée du microphone du téléphone ; Style : changez les couleurs selon le mode fixe ; Minuterie (temps de travail) : vous pouvez allumer/éteindre l'appareil automatiquement ; Paramètres : Secouer - changer les couleurs, secouer le téléphone, Fonction veille - vous pouvez définir le type de LED, RVB.
Avertissements:
Le produit peut être alimenté par une alimentation USB supérieure à 5V2A. N'installez pas le produit à proximité de radiateurs, de ventilateurs ou d'autres sources de chaleur. Gardez le produit propre. Nettoyez le produit avec un chiffon doux et sec. N'utilisez pas d'agents caustiques, d'eau de Javel, de solvants ou de surfaces rugueuses pour nettoyer. Un nettoyage régulier et périodique de la poussière est recommandé. Avant le nettoyage, éteignez et débranchez l'appareil de la source d'alimentation. Conserver le produit dans un endroit sec, sans poussière et à l'écart des sources d'humidité. N'utilisez pas et ne stockez pas l'appareil à proximité de matériaux inflammables. La lampe et le contrôleur ne sont pas étanches. Ne pas plonger dans l'eau ou tout autre liquide. Ne démontez pas l'appareil vous-même. Le produit doit être protégé contre les dommages mécaniques. Ne connectez pas et n'utilisez pas l'appareil avec les mains mouillées. Il est interdit de toucher la manette ou le lama avec les mains mouillées. Ne connectez pas l'appareil immédiatement après l'avoir déplacé d'une pièce froide vers une pièce chaude. Avant de vous connecter, attendez que l'appareil atteigne la température ambiante. N'utilisez pas un produit endommagé. N'utilisez pas le produit si le câble est endommagé, si le produit ne fonctionne pas correctement, si de la vapeur, de la fumée ou des bruits de crépitement apparaissent, s'il y a une odeur de brûlé ou si le produit surchauffe. Protégez le produit des rayons directs du soleil. En cas de panne du produit, ne touchez pas l'appareil et débranchez-le de la source d'alimentation. Toute réparation ne peut être effectuée que par une personne autorisée. Ne modifiez pas le produit. Utiliser comme prévu. Le produit n'est pas un jouet. Tenir hors de portée des enfants. Informations destinées aux utilisateurs sur l'élimination des appareils électriques et électroniques (valable pour les ménages) Le symbole figurant sur les produits ou sur la documentation qui y est jointe indique que les appareils électriques ou électroniques défectueux ne peuvent pas être jetés avec les ordures ménagères. La bonne marche à suivre lorsqu'il est nécessaire de mettre au rebut des appareils électriques ou électroniques, de les éliminer, de les réutiliser ou de récupérer des composants est de déposer l'appareil dans un point de collecte spécialisé, où il sera accepté gratuitement. Dans certains pays, vous pouvez retourner le produit à votre distributeur local lors de l'achat d'un autre appareil. L'élimination correcte de l'appareil vous permet d'économiser des ressources précieuses et d'éviter les effets négatifs sur la santé et l'environnement, qui peuvent être menacés par une manipulation inappropriée des déchets. Les détails de votre point de collecte le plus proche peuvent être obtenus auprès de votre autorité locale. Une élimination inappropriée des déchets peut entraîner des sanctions prévues par les réglementations locales en vigueur. Utilisateurs dans les pays de l'Union européenne : Si vous devez vous débarrasser d'équipements électriques ou électroniques, veuillez contacter votre point de vente ou fournisseur le plus proche qui vous fournira de plus amples informations. Élimination des déchets dans les pays hors de l'Union européenne : Ce symbole n'est valable que dans l'Union européenne. Si vous devez vous débarrasser de ce produit, veuillez contacter vos autorités locales ou votre revendeur pour obtenir des instructions sur la façon de vous en débarrasser.
Importateur : Reto MB Sp. z o.o. z o.o., ul. Świerkowa 4C, 64-320 Niepruszewo, Pologne

ES: MANUAL DE USUARIO E984
Características del producto:
• Lámpara de pie de esquina LED RGB; permite el control mediante aplicación, control remoto, botones del controlador; 256 tipos de modos dinámicos; 16000 tipos de modos estáticos; función de memoria; dimensiones: 150 x 40 x 34 cm; alimentación del adaptador: USB 5V2A; frecuencia: 50/60Hz; potencia: 9W; longitud del cable: 180 cm; Material: aleación de aluminio, PC
Manual de usuario remoto:
1) ENCENDIDO 2) APAGADO 3) Marco rojo: las luces roja, verde, azul y blanca se iluminan y atenúan 4) Tecla de modo de música 5) Tecla de bloqueo/desbloqueo. Después de presionar cualquier color del control remoto, presione el botón de bloqueo para bloquear 6) Velocidad de salto - modificación 7) Brillo estático - modificación 8) Sincronización 9) 15 modos sinfónicos dinámicos 10) 20 modos estáticos
Cómo utilizar: A) Receptor de infrarrojos B) Pulsación larga - modo estático; pulsación corta - modo dinámico C) Sincronización D) Tecla de tiempo E) Modo de música F) Pulsación larga On/Off; Pulsación corta: ajuste de velocidad y brillo
Instale la lámpara según el diagrama de montaje. Colóquelo sobre una superficie plana, dura y estable en un rincón de la habitación. Conéctese a una fuente de alimentación. Encienda la lámpara presionando el botón ON en el control remoto IR. Descargue la aplicación HappyLighting para operar la lámpara. Empareje la lámpara con su teléfono mediante Bluetooth. La aplicación se conectará automáticamente al dispositivo. Características principales (UI): Ajustar/cambiar colores y brillo; Reproduce música y cambia de color según el ritmo de la música; Cinta: cambia de color según el ritmo de la voz de entrada del micrófono del teléfono; Estilo: cambia los colores según el modo fijo; Temporizador (tiempo de trabajo): puede encender/apagar el dispositivo automáticamente; Configuraciones: Agitar: cambiar colores, agitar el teléfono, Función de suspensión: puede configurar el tipo de LED, RGB.
Advertencias:
El producto puede funcionar con una fuente de alimentación USB superior a 5V2A. No instale el producto cerca de radiadores, ventiladores u otras fuentes de calor. Mantenga el producto limpio. Limpie el producto con un paño suave y seco. No utilice agentes cáusticos, lejías, disolventes ni superficies rugosas para limpiar. Se recomienda una limpieza del polvo periódica y regular. Antes de limpiar, apague y desconecte el dispositivo de la fuente de alimentación. Almacenar el producto en un lugar seco, libre de polvo y alejado de fuentes de humedad. No utilice ni almacene el dispositivo cerca de materiales inflamables. La lámpara y el controlador no son resistentes al agua. No sumergir en agua u otro líquido. No desmonte el dispositivo usted mismo. El producto debe protegerse contra daños mecánicos. No conecte ni opere el dispositivo con las manos mojadas. Está prohibido tocar el controlador o la llama con las manos mojadas. No conecte el dispositivo inmediatamente después de trasladarlo de una habitación fría a una cálida. Antes de realizar la conexión, espere hasta que el dispositivo alcance la temperatura ambiente. No utilice un producto dañado. No utilice el producto si el cable está dañado, si el producto no funciona correctamente, si aparece vapor, humo o crujidos, si huele a quemado o si el producto se sobrecalienta. Proteja el producto de la luz solar directa. En caso de falla del producto, no toque el dispositivo y desconéctelo de la fuente de alimentación. Cualquier reparación sólo puede ser realizada por una persona autorizada. No modifique el producto. Úselo según lo previsto. El producto no es un juguete. Mantener fuera del alcance de los niños. Información para los usuarios sobre la eliminación de aparatos eléctricos y electrónicos (se aplica a los hogares) El símbolo que aparece en los productos o en la documentación adjunta a ellos informa que los aparatos eléctricos o electrónicos defectuosos no se pueden eliminar con la basura doméstica. Lo correcto cuando es necesario deshacerse de aparatos eléctricos o electrónicos, deshacerse de ellos, reutilizarlos o recuperar componentes es llevar el dispositivo a un punto de recogida especializado, donde será aceptado sin coste alguno. En algunos países, puedes devolver el producto a tu distribuidor local al comprar otro dispositivo. La eliminación correcta del dispositivo permite ahorrar recursos valiosos y evitar efectos negativos para la salud y el medio ambiente que pueden verse amenazados por una manipulación inadecuada de los residuos. Los detalles de su punto de recogida más cercano se pueden obtener de su autoridad local. La eliminación inadecuada de residuos puede dar lugar a sanciones previstas en las normativas locales pertinentes. Usuarios de países de la Unión Europea: Si necesita deshacerse de aparatos eléctricos o electrónicos, póngase en contacto con su punto de venta o proveedor más cercano, quien le proporcionará más información. Eliminación de residuos en países fuera de la Unión Europea: Este símbolo sólo es válido en la Unión Europea. Si necesita deshacerse de este producto, comuníquese con las autoridades locales o con su distribuidor para obtener instrucciones sobre cómo deshacerse de él.
Importador: Reto MB Sp. z o.o. z o., st. Świerkowa 4C, 64-320 Niepruszewo, Polonia

NL: GEBRUIKERSHANDLEIDING E984
Producteigenschappen:
• RGB LED-hoekvloerlamp; maakt bediening mogelijk via applicatie, afstandsbediening, controllerknoppen; 256 soorten dynamische modi; 16000 soorten statische modi; geheugenfunctie; afmetingen: 150 x 40 x 34 cm; adaptervoeding: USB 5V2A; frequentie: 50/60 Hz; vermogen: 9W; kabellengte: 180 cm; Materiaal: aluminiumlegering, pc
Gebruikershandleiding op afstand:
1) AAN 2) UIT 3) Rood kader: rode, groene, blauwe en witte lichten worden helderder en gedimd 4) Muziekmodustoets 5) Vergrendelen/ontgrendelen. Nadat u op een willekeurige kleur van de afstandsbediening hebt gedrukt, drukt u op de vergrendelknop om te vergrendelen 6) Sprongsnelheid - wijziging 7) Statische helderheid - wijziging 8) Timing 9) 15 dynamische symfonische modi 10) 20 statische modi
Hoe te gebruiken: A) Infraroodontvanger B) Lang indrukken - statische modus; kort indrukken - dynamische modus C) Timing D) Tijdtoets E) Muziekmodus F) Lang indrukken Aan/Uit; Kort indrukken - aanpassing van snelheid en helderheid
Installeer de lamp volgens het montageschema. Plaats hem op een vlakke, harde en stabiele ondergrond in de hoek van de kamer. Sluit aan op een stroombron. Zet de lamp aan door op de ON-knop op de IR-afstandsbediening te drukken. Download de HappyLighting app om de lamp te bedienen. Koppel de lamp via Bluetooth met je telefoon. De applicatie maakt automatisch verbinding met het apparaat. Belangrijkste kenmerken (UI): Kleuren en helderheid aanpassen/wijzigen; Speel muziek en verander kleuren volgens het ritme van de muziek; Tape: verander kleuren volgens het ritme van de microfooninvoerstem van de telefoon; Stijl: verander kleuren volgens de vaste modus; Timer (werktijd): u kunt het apparaat automatisch in-/uitschakelen; Instellingen: Schudden - kleuren veranderen, de telefoon schudden, Slaapfunctie - u kunt het type LED instellen, RGB.
Waarschuwingen:
Het product kan worden gevoed door een USB-voeding van meer dan 5V2A. Installeer het product niet in de buurt van radiatoren, ventilatoren of andere warmtebronnen. Houd het product schoon. Maak het product schoon met een droge, zachte doek. Gebruik voor het reinigen geen bijtende middelen, bleekmiddelen, oplosmiddelen of ruwe oppervlakken. Regelmatige, periodieke stofreiniging wordt aanbevolen. Schakel het apparaat uit en koppel het los van de stroombron voordat u het schoonmaakt. Bewaar het product op een droge, stofvrije plaats, uit de buurt van vochtbronnen. Gebruik of bewaar het apparaat niet in de buurt van brandbare materialen. De lamp en controller zijn niet waterdicht. Niet onderdompelen in water of een andere vloeistof. Demonteer het apparaat niet zelf. Het product moet worden beschermd tegen mechanische schade. Sluit het apparaat niet aan en bedien het niet met natte handen. Het is verboden om de controller of de lama met natte handen aan te raken. Sluit het apparaat niet onmiddellijk aan nadat u het van een koude naar een warme kamer heeft verplaatst. Wacht voordat u verbinding maakt tot het apparaat de omgevingstemperatuur heeft bereikt. Gebruik geen beschadigd product. Gebruik het product niet als de kabel beschadigd is, als het product niet goed werkt, als er stoom, rook of knetterende geluiden verschijnen, als er een brandgeur hangt of als het product oververhit raakt. Bescherm het product tegen direct zonlicht. Als het product defect is, raak het apparaat dan niet aan en koppel het los van de stroombron. Eventuele reparaties mogen alleen worden uitgevoerd door een bevoegd persoon. Wijzig het product niet. Gebruik zoals bedoeld. Het product is geen speelgoed. Buiten bereik van kinderen houden. Informatie voor gebruikers over het weggooien van elektrische en elektronische apparaten (van toepassing op huishoudens) Het symbool op de producten of de bijbehorende documentatie geeft aan dat defecte elektrische of elektronische apparaten niet met het huishoudelijk afval mogen worden weggegooid. Wanneer het nodig is om elektrische of elektronische apparaten weg te gooien, weg te gooien, te hergebruiken of onderdelen terug te winnen, is het de juiste handelwijze om het apparaat naar een gespecialiseerd inzamelpunt te brengen, waar het gratis wordt aanvaard. In sommige landen kunt u het product retourneren aan uw plaatselijke distributeur als u een ander apparaat aanschaft. Door het apparaat op de juiste manier weg te gooien, kunt u waardevolle hulpbronnen besparen en negatieve gevolgen voor de gezondheid en het milieu vermijden, die door onjuiste afvalverwerking in gevaar kunnen komen. Details over uw dichtstbijzijnde inzamelpunt kunt u opvragen bij uw plaatselijke overheid. Onjuiste afvalverwerking kan leiden tot boetes zoals voorzien in de relevante lokale regelgeving. Gebruikers in landen van de Europese Unie: Als u elektrische of elektronische apparatuur moet weggooien, neem dan contact op met uw dichtstbijzijnde verkooppunt of leverancier, die u meer informatie zal geven. Afvalverwerking in landen buiten de Europese Unie: Dit symbool is alleen geldig in de Europese Unie. Als u dit product wilt weggooien, neem dan contact op met uw plaatselijke autoriteiten of dealer voor instructies over hoe u het moet weggooien.
Importeur: Reto MB Sp. z o., ul. Świerkowa 4C, 64-320 Niepruszewo, Polen

SK: UŽÍVATEĽSKÁ PRÍRUČKA E984
Vlastnosti produktu:
• RGB LED rohová podlahová lampa; umožňuje ovládanie pomocou aplikácie, diaľkového ovládača, tlačidiel ovládača; 256 druhov dynamických režimov; 16 000 druhov statických režimov; pamäťová funkcia; rozmery: 150 x 40 x 34 cm; napájanie adaptérom: USB 5V2A; frekvencia: 50/60Hz; výkon: 9W; dĺžka kábla: 180 cm; Materiál: hliníková zliatina, PC
Vzdialený návod na použitie:
1) ZAPNUTÉ 2) VYPNUTÉ 3) Červený rám: červené, zelené, modré a biele svetlo sa rozjasní a stlmí 4) Tlačidlo režimu hudby 5) Tlačidlo uzamknutia/odomknutia. Po stlačení ľubovoľnej farby diaľkového ovládača stlačte tlačidlo uzamknutia pre uzamknutie 6) Rýchlosť skoku - modifikácia 7) Statický jas - modifikácia 8) Časovanie 9) 15 dynamických symfonických režimov 10) 20 statických režimov
Ako používať: A) Infračervený prijímač B) Dlhé stlačenie - statický režim; krátke stlačenie - dynamický režim C) Časovanie D) Časové tlačidlo E) Režim hudby F) Dlhé stlačenie On/Off ; Krátke stlačenie - nastavenie rýchlosti a jasu
Nainštalujte lampu podľa montážnej schémy. Umiestnite ho na rovný, tvrdý a stabilný povrch v rohu miestnosti. Pripojte k zdroju napájania. Zapnite lampu stlačením tlačidla ON na IR diaľkovom ovládači. Stiahnite si aplikáciu HappyLighting na ovládanie lampy. Spárujte lampu s telefónom pomocou Bluetooth. Aplikácia sa automaticky pripojí k zariadeniu. Hlavné funkcie (UI): Úprava/zmena farieb a jasu; Prehrávajte hudbu a meňte farby podľa rytmu hudby; Páska: zmena farieb podľa rytmu hlasu vstupu mikrofónu telefónu; Štýl: zmena farieb podľa pevného režimu; Časovač (pracovný čas): zariadenie môžete automaticky zapnúť/vypnúť; Nastavenia: Shake - zmena farieb, zatrasenie telefónom, funkcia Sleep - dá sa nastaviť typ LED, RGB.
varovania:
Produkt je možné napájať z USB napájacieho zdroja nad 5V2A. Výrobok neinštalujte v blízkosti radiátorov, ventilátorov alebo iných zdrojov tepla. Udržujte výrobok v čistote. Výrobok čistite suchou, mäkkou handričkou. Na čistenie nepoužívajte žieraviny, bielidlá, rozpúšťadlá ani drsné povrchy. Odporúča sa pravidelné, pravidelné čistenie od prachu. Pred čistením zariadenie vypnite a odpojte od zdroja napájania. Výrobok skladujte na suchom, bezprašnom mieste, mimo zdrojov vlhkosti. Zariadenie nepoužívajte ani neskladujte v blízkosti horľavých materiálov. Lampa a ovládač nie sú vodotesné. Neponárajte do vody alebo inej tekutiny. Zariadenie sami nerozoberajte. Výrobok je potrebné chrániť pred mechanickým poškodením. Nepripájajte ani neobsluhujte zariadenie mokrými rukami. Je zakázané dotýkať sa ovládača alebo lamy mokrými rukami. Nepripájajte zariadenie ihneď po premiestnení z chladnej do teplej miestnosti. Pred pripojením počkajte, kým zariadenie nedosiahne okolitú teplotu. Nepoužívajte poškodený výrobok. Výrobok nepoužívajte, ak je poškodený kábel, ak výrobok nefunguje správne, ak sa objavuje para, dym alebo praskanie, ak je cítiť zápach spáleniny alebo ak sa výrobok prehreva. Chráňte výrobok pred priamym slnečným žiarením. V prípade poruchy produktu sa nedotýkajte zariadenia a odpojte ho od zdroja napájania. Akékoľvek opravy môže vykonávať len oprávnená osoba. Výrobok neupravujte. Používajte podľa určenia. Výrobok nie je hračka. Uchovávajte mimo dosahu detí. Informácie pre používateľov o likvidácii elektrických a elektronických zariadení (platí pre domácnosti) Symbol zobrazený na výrobkoch alebo v dokumentácii k nim pripojenej informuje, že chybné elektrické alebo elektronické zariadenia nemožno likvidovať s domovým odpadom. Správny postup, keď je potrebné zlikvidovať elektrické alebo elektronické zariadenia, zlikvidovať ich, opätovne použiť alebo obnoviť komponenty, je odovzdať zariadenie do špecializovaného zberného miesta, kde bude prijaté bezplatne. V niektorých krajinách môžete pri kúpe iného zariadenia vrátiť výrobok miestnemu distribútorovi. Správna likvidácia zariadenia vám umožní ušetriť cenné zdroje a vyhnúť sa negatívnym vplyvom na zdravie a životné prostredie, ktoré môže byť ohrozené nevhodným nakladaním s odpadom. Podrobnosti o najbližšom zbernom mieste získate na miestnom úrade. Nesprávna likvidácia odpadu môže mať za následok sankcie stanovené v príslušných miestnych predpisoch. Používatelia v krajinách Európskej únie: Ak potrebujete zlikvidovať elektrické alebo elektronické zariadenia, obráťte sa na najbližšie miesto predaja alebo dodávateľa, ktorí vám poskytnú ďalšie informácie. Likvidácia odpadu v krajinách mimo Európskej únie: Tento symbol je platný iba v Európskej únii. Ak potrebujete tento výrobok zlikvidovať, obráťte sa na miestne úrady alebo predajcu, ktorý vám poskytne pokyny, ako ho zlikvidovať.
Dovozca: Reto MB Sp. z o., ul. Świerkowa 4C, 64-320 Niepruszewo, Poľsko

DE: BENUTZERHANDBUCH E984
Produktmerkmale:
• RGB-LED-Eckstehleuchte; ermöglicht die Steuerung über Anwendung, Fernbedienung, Controller-Tasten; 256 Arten dynamischer Modi; 16000 Arten statischer Modi; Speicherfunktion; Maße: 150 x 40 x 34 cm; Adapterleistung: USB 5V2A; Frequenz: 50/60Hz; Leistung: 9W; Kabellänge: 180 cm; Material: Aluminiumlegierung, PC
Fernbedienungshandbuch:
1) EIN 2) AUS 3) Roter Rahmen: Rote, grüne, blaue und weiße Lichter werden heller und gedimmt 4) Musikmodustaste 5) Sperr-/Entsperrtaste. Nachdem Sie eine beliebige Farbe der Fernbedienung gedrückt haben, drücken Sie die Sperrtaste, um sie zu sperren. 6) Sprunggeschwindigkeit – Änderung 7) Statische Helligkeit – Änderung 8) Timing 9) 15 dynamische symphonische Modi 10) 20 statische Modi
Verwendung: A) Infrarotempfänger B) Langes Drücken – statischer Modus; kurzes Drücken – dynamischer Modus C) Timing D) Zeittaste E) Musikmodus F) langes Drücken Ein/Aus; Kurz drücken – Geschwindigkeits- und Helligkeitsanpassung
Installieren Sie die Lampe gemäß dem Montageplan. Stellen Sie es auf eine ebene, harte und stabile Oberfläche in der Ecke des Raumes. An eine Stromquelle anschließen. Schalten Sie die Lampe ein, indem Sie die ON-Taste auf der IR-Fernbedienung drücken. Laden Sie die HappyLighting-App herunter, um die Lampe zu bedienen. Koppeln Sie die Lampe über Bluetooth mit Ihrem Telefon. Die Anwendung stellt automatisch eine Verbindung zum Gerät her. Hauptfunktionen (Benutzeroberfläche): Farben und Helligkeit anpassen/ändern; Spielen Sie Musik und ändern Sie die Farben entsprechend dem Rhythmus der Musik. Tonband: Ändern Sie die Farben entsprechend dem Rhythmus der Mikrofoneingabestimme des Telefons. Stil: Farben entsprechend dem festen Modus ändern; Timer (Arbeitszeit): Sie können das Gerät automatisch ein-/ausschalten; Einstellungen: Schütteln – Farben ändern, Telefon schütteln, Schlaffunktion – Sie können den LED-Typ und RGB einstellen.
Warnungen:
Das Produkt kann über ein USB-Netzteil mit mehr als 5V2A betrieben werden. Installieren Sie das Produkt nicht in der Nähe von Heizkörpern, Lüftern oder anderen Wärmequellen. Halten Sie das Produkt sauber. Reinigen Sie das Produkt mit einem trockenen, weichen Tuch. Verwenden Sie zum Reinigen keine ätzenden Mittel, Bleichmittel, Lösungsmittel oder raue Oberflächen. Eine regelmäßige Staubreinigung wird empfohlen. Schalten Sie das Gerät vor der Reinigung aus und trennen Sie es von der Stromquelle. Lagern Sie das Produkt an einem trockenen, staubfreien Ort, entfernt von Feuchtigkeitsquellen. Benutzen oder lagern Sie das Gerät nicht in der Nähe von brennbaren Materialien. Die Lampe und der Controller sind nicht wasserdicht. Nicht in Wasser oder andere Flüssigkeiten tauchen. Zerlegen Sie das Gerät nicht selbst. Das Produkt sollte vor mechanischer Beschädigung geschützt werden. Schließen Sie das Gerät nicht mit nassen Händen an und bedienen Sie es nicht. Es ist verboten, den Controller oder das Lama mit nassen Händen zu berühren. Schließen Sie das Gerät nicht sofort an, nachdem Sie es von einem kalten in einen warmen Raum gebracht haben. Warten Sie vor dem Anschließen, bis das Gerät Umgebungstemperatur erreicht hat. Benutzen Sie kein beschädigtes Produkt. Benutzen Sie das Produkt nicht, wenn das Kabel beschädigt ist, das Produkt nicht ordnungsgemäß funktioniert, Dampf, Rauch oder Knistergeräusche auftreten, Brandgeruch auftritt oder das Produkt überhitzt. Schützen Sie das Produkt vor direkter Sonneneinstrahlung. Im Falle eines Produktfehlers berühren Sie das Gerät nicht und trennen Sie es von der Stromquelle. Eventuelle Reparaturen dürfen nur von einer autorisierten Person durchgeführt werden. Verändern Sie das Produkt nicht. Bestimmungsgemäß verwenden. Das Produkt ist kein Spielzeug. Außerhalb der Reichweite von Kindern aufbewahren. Hinweise für Anwender zur Entsorgung von Elektro- und Elektronikgeräten (gilt für Haushalte) Das auf den Produkten oder den beigefügten Dokumentationen abgebildete Symbol weist darauf hin, dass defekte Elektro- oder Elektronikgeräte nicht über den Hausmüll entsorgt werden dürfen. Wenn es darum geht, elektrische oder elektronische Geräte zu entsorgen, zu entsorgen, wiederzuverwenden oder Komponenten zurückzugewinnen, ist es die richtige Vorgehensweise, das Gerät zu einer spezialisierten Sammelstelle zu bringen, wo es kostenlos angenommen wird. In einigen Ländern können Sie das Produkt beim Kauf eines anderen Geräts an Ihren örtlichen Händler zurückgeben. Durch die ordnungsgemäße Entsorgung des Geräts sparen Sie wertvolle Ressourcen und vermeiden negative Auswirkungen auf Gesundheit und Umwelt, die durch unsachgemäße Abfallbehandlung gefährdet sein können. Einzelheiten zur nächstgelegenen Sammelstelle erhalten Sie bei Ihrer örtlichen Behörde. Eine unsachgemäße Abfallentsorgung kann zu Strafen führen, die in den einschlägigen örtlichen Vorschriften vorgesehen sind. Benutzer in Ländern der Europäischen Union: Wenn Sie elektrische oder elektronische Geräte entsorgen müssen, wenden Sie sich bitte an die nächstgelegene Verkaufsstelle oder den nächstgelegenen Lieferanten, der Ihnen weitere Informationen geben wird. Abfallentsorgung in Ländern außerhalb der Europäischen Union: Dieses Symbol ist nur in der Europäischen Union gültig. Wenn Sie dieses Produkt entsorgen müssen, wenden Sie sich bitte an Ihre örtlichen Behörden oder Ihren Händler, um Anweisungen zur Entsorgung zu erhalten.
Importeur: Reto MB Sp. z o.o. z o. o., ul. Świerkowa 4C, 64-320 Niepruszewo, Polen

SV: ANVÄNDARMANUAL E984
Produktfunktioner:
• RGB LED hörngolvlampa; tillåter kontroll via applikation, fjärrkontroll, kontrollerknappar; 256 typer av dynamiska lägen; 16000 typer av statiska lägen; minnesfunktion; mått: 150 x 40 x 34 cm; adapterström: USB 5V2A; frekvens: 50/60Hz; effekt: 9W; kabellängd: 180 cm; Material: aluminiumlegering, PC
Användarmanual för fjärrkontroll:
1) PÅ 2) AV 3) Röd ram: röda, gröna, blå och vita lampor lyser upp och dämpas 4) Knapp för musikläge 5) Lås/lås upp knapp. Efter att ha tryckt på valfri färg på fjärrkontrollen, tryck på låsknappen för att låsa 6) Hopphastighet - modifiering 7) Statisk ljusstyrka - modifiering 8) Timing 9) 15 dynamiska symfoniska lägen 10) 20 statiska lägen
Hur man använder: A) Infraröd mottagare B) Långt tryck - statiskt läge; kort tryckning - dynamiskt läge C) Timing D) Tidsknapp E) Musikläge F) Långt tryck På/Av ; Kort tryck - justering av hastighet och ljusstyrka
Montera lampan enligt monteringsschemat. Placera den på en plan, hård, stabil yta i hörnet av rummet. Anslut till en strömkälla. Slå på lampan genom att trycka på ON-knappen på IR-fjärrkontrollen. Ladda ner HappyLighting-appen för att styra lampan. Para ihop lampan med din telefon med Bluetooth. Applikationen kommer automatiskt att ansluta till enheten. Huvudfunktioner (UI): Justera/ändra färger och ljusstyrka; Spela musik och ändra färger efter musikens rytm; Band: ändra färger enligt rytmen för telefonens mikrofoninmatningsröst; Stil: ändra färger enligt fast läge; Timer (arbetstid): du kan slå på/stänga av enheten automatiskt; Inställningar: Skaka - ändra färger, skaka telefonen, Vilofunktion - du kan ställa in typ av LED, RGB.
Varningar:
Produkten kan drivas av en USB-strömkälla över 5V2A. Installera inte produkten nära radiatorer, fläktar eller andra värmekällor. Håll produkten ren. Rengör produkten med en torr, mjuk trasa. Använd inte frätande medel, blekmedel, lösningsmedel eller grova ytor för att rengöra. Regelbunden, periodisk dammrengöring rekommenderas. Stäng av och koppla bort enheten från strömkällan före rengöring. Förvara produkten på en torr, dammfri plats, borta från fuktkällor. Använd eller förvara inte enheten nära brandfarliga material. Lampan och styrenheten är inte vattentäta. Sänk inte ned i vatten eller annan vätska. Ta inte isär enheten själv. Produkten ska skyddas mot mekanisk skada. Anslut eller använd inte enheten med våta händer. Det är förbjudet att röra kontrollanten eller lamaen med våta händer. Anslut inte enheten omedelbart efter att den flyttats från ett kallt till ett varmt rum. Innan du ansluter, vänta tills enheten når omgivningstemperatur. Använd inte en skadad produkt. Använd inte produkten om kabeln är skadad, om produkten inte fungerar som den ska, om det uppstår ånga, rök eller knastrande ljud, om det luktar brännande eller om produkten överhettas. Skydda produkten från direkt solljus. Vid produktfel, rör inte enheten och koppla bort den från strömkällan. Eventuella reparationer får endast utföras av en auktoriserad person. Modifiera inte produkten. Använd som avsett. Produkten är inte en leksak. Förvara utom räckhåll för barn. Information till användare om kassering av elektriska och elektroniska apparater (gäller hushåll) Symbolen som visas på produkterna eller dokumentationen som bifogas dem informerar om att felaktiga elektriska eller elektroniska apparater inte kan slängas tillsammans med hushållsavfallet.Det korrekta tillvägagångssättet när det är nödvändigt att kassera elektriska eller elektroniska enheter, kassera dem, återanvända dem eller återvinna komponenter är att ta enheten till en specialiserad insamlingsplats, där den kommer att tas emot kostnadsfritt. I vissa länder kan du returnera produkten till din lokala distributör när du köper en annan enhet. Korrekt kassering av enheten gör att du kan spara värdefulla resurser och undvika negativa effekter på hälsa och miljö, som kan hotas av olämplig avfallshantering. Uppgifter om din närmaste insamlingsplats kan erhållas från din lokala myndighet. Felaktig avfallshantering kan leda till påföljder enligt relevanta lokala bestämmelser. Användare i EU-länder: Om du behöver kassera elektrisk eller elektronisk utrustning, kontakta din närmaste försäljningsställe eller leverantör som kommer att ge ytterligare information. Avfallshantering i länder utanför Europeiska Unionen: Denna symbol är endast giltig inom Europeiska Unionen. Om du behöver kassera denna produkt, vänligen kontakta dina lokala myndigheter eller återförsäljare för instruktioner om hur du kasserar den.
Importör: Reto MB Sp. z o. o., ul. Świerkowa 4C, 64-320 Niepruszewo, Polen
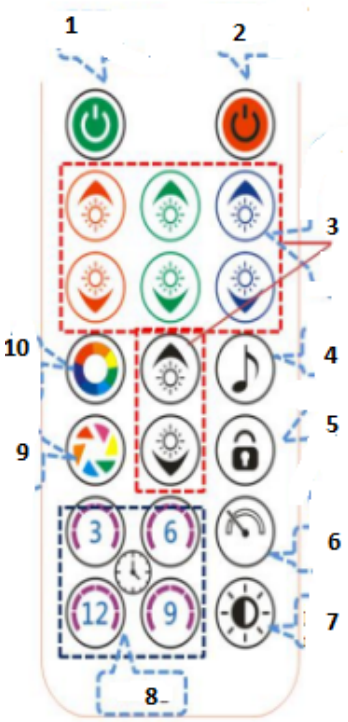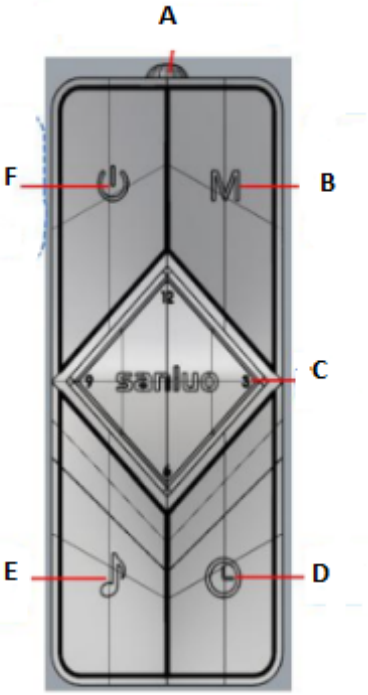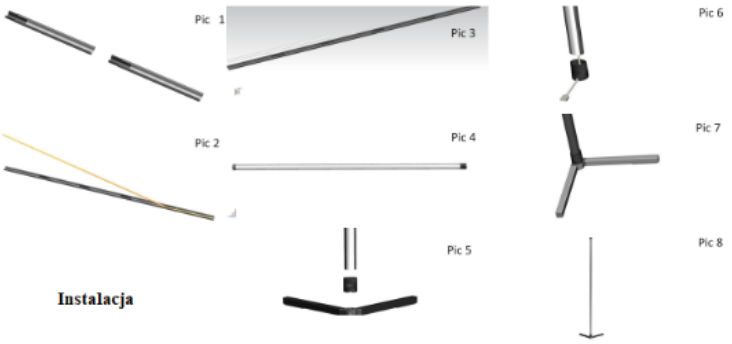
IT: MANUALE UTENTE E984
Caratteristiche del prodotto:
• Lampada da terra angolare a LED RGB; consente il controllo tramite applicazione, telecomando, pulsanti del controller; 256 tipi di modalità dinamiche; 16000 tipi di modalità statiche; funzione di memoria; dimensioni: 150x40x34 cm; alimentazione adattatore: USB 5V2A; frequenza: 50/60Hz; potenza: 9 W; lunghezza cavo: 180 cm; Materiale: lega di alluminio, policarbonato
Manuale utente remoto:
1) ON 2) OFF 3) Cornice rossa: le luci rosse, verdi, blu e bianche si illuminano e si attenuano 4) Tasto modalità musica 5) Tasto di blocco/sblocco. Dopo aver premuto qualsiasi colore del telecomando, premere il pulsante di blocco per bloccarlo 6) Velocità di salto - modifica 7) Luminosità statica - modifica 8) Cronometraggio 9) 15 modalità sinfoniche dinamiche 10) 20 modalità statiche
Come utilizzare: A) Ricevitore a infrarossi B) Pressione prolungata - modalità statica; pressione breve - modalità dinamica C) Cronometraggio D) Tasto ora E) Modalità musica F) Pressione lunga On/Off; Pressione breve: regolazione della velocità e della luminosità
Installare la lampada secondo lo schema di montaggio. Posizionalo su una superficie piana, dura e stabile nell'angolo della stanza. Collegare a una fonte di alimentazione. Accendere la lampada premendo il pulsante ON sul telecomando IR. Scarica l'app HappyLighting per utilizzare la lampada. Associa la lampada al tuo telefono tramite Bluetooth. L'applicazione si connetterà automaticamente al dispositivo. Caratteristiche principali (interfaccia utente): regola/modifica colori e luminosità; Riproduci musica e cambia i colori in base al ritmo della musica; Nastro: cambia i colori in base al ritmo della voce in ingresso nel microfono del telefono; Stile: cambia i colori in base alla modalità fissa; Timer (orario di lavoro): puoi accendere/spegnere il dispositivo automaticamente; Impostazioni: Scuoti: cambia i colori, scuoti il telefono, Funzione Sleep: puoi impostare il tipo di LED, RGB.
Avvertenze:
Il prodotto può essere alimentato da un alimentatore USB superiore a 5V2A. Non installare il prodotto vicino a radiatori, ventilatori o altre fonti di calore. Mantenere il prodotto pulito. Pulire il prodotto con un panno asciutto e morbido. Non utilizzare agenti caustici, candeggina, solventi o superfici ruvide per pulire. Si consiglia una pulizia regolare e periodica della polvere. Prima della pulizia, spegnere e scollegare il dispositivo dalla fonte di alimentazione. Conservare il prodotto in un luogo asciutto e privo di polvere, lontano da fonti di umidità. Non utilizzare o conservare il dispositivo vicino a materiali infiammabili. La lampada e il controller non sono impermeabili. Non immergere in acqua o altro liquido. Non smontare il dispositivo da soli. Il prodotto deve essere protetto da danni meccanici. Non collegare o utilizzare il dispositivo con le mani bagnate. È vietato toccare il controller o il lama con le mani bagnate. Non collegare il dispositivo immediatamente dopo averlo spostato da una stanza fredda a una calda. Prima di connettersi, attendere che il dispositivo raggiunga la temperatura ambiente. Non utilizzare un prodotto danneggiato. Non utilizzare il prodotto se il cavo è danneggiato, se il prodotto non funziona correttamente, se compaiono vapore, fumo o crepitii, se si avverte odore di bruciato o se il prodotto si surriscalda. Proteggere il prodotto dalla luce solare diretta. In caso di guasto del prodotto, non toccare il dispositivo e scollegarlo dalla fonte di alimentazione. Eventuali riparazioni possono essere eseguite solo da una persona autorizzata. Non modificare il prodotto. Utilizzare come previsto. Il prodotto non è un giocattolo. Tenere fuori dalla portata dei bambini. Informazioni per gli utenti sullo smaltimento dei dispositivi elettrici ed elettronici (vale per i nuclei domestici) Il simbolo riportato sui prodotti o sulla documentazione ad essi allegata informa che i dispositivi elettrici o elettronici difettosi non possono essere smaltiti con i rifiuti domestici. La procedura corretta quando è necessario smaltire dispositivi elettrici o elettronici, smaltirli, riutilizzarli o recuperare componenti è portare il dispositivo presso un punto di raccolta specializzato, dove verrà accettato gratuitamente. In alcuni paesi è possibile restituire il prodotto al distributore locale quando si acquista un altro dispositivo. Il corretto smaltimento del dispositivo consente di risparmiare risorse preziose ed evitare effetti negativi sulla salute e sull'ambiente, che potrebbero essere minacciati da una gestione inadeguata dei rifiuti. I dettagli del punto di raccolta più vicino possono essere ottenuti dalla vostra autorità locale. Lo smaltimento improprio dei rifiuti può comportare sanzioni previste dalle normative locali pertinenti. Utenti nei paesi dell'Unione Europea: se è necessario smaltire apparecchiature elettriche o elettroniche, contattare il punto vendita o il fornitore più vicino che fornirà ulteriori informazioni. Smaltimento dei rifiuti nei paesi al di fuori dell'Unione Europea: questo simbolo è valido solo nell'Unione Europea. Se è necessario smaltire questo prodotto, contattare le autorità locali o il rivenditore per istruzioni su come smaltirlo.
Importatore: Reto MB Sp. z o.o., ul. Świerkowa 4C, 64-320 Niepruszewo, Polonia