# LODO-KACZKA LAMPKA NOCNA LED

## INSTRUKCJA OBSŁUGI

UWAGA! RYZYKO ZADŁAWIENIA
Małe części. Nie dla dzieci poniżej 10 roku życia.
Przedmiot kolekcjonerski. Nie zabawka.

WARNING! CHOKING HAZARD
Small parts. Not for children under 10 years of age.
Adult collectable. Not a toy.

## Lodo-kaczka Lampka Nocna LED

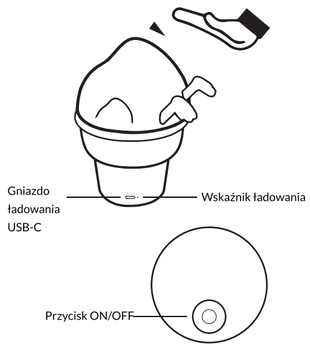


## Ładowanie

Produkt posiada wbudowany akumulator. Używaj ładowarki DC5V ⎓ 1A lub portu USB w komputerze do ładowania produktu.
Wskaźnik ładowania (zaznaczony na poprzedniej stronie) zapala się podczas ładowania i gaśnie po pełnym naładowaniu.

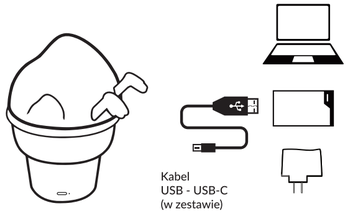


## Funkcje

**Włączanie/wyłączanie**
Naładuj produkt do pełna przed pierwszym użyciem.
Wciśnij i przytrzymaj przycisk na dole ◯, aby włączyć/wyłączyć .

**Jasność i barwa światła**
Delikatnie puknij Lodo-kaczkę, aby włączyć/wyłączyć światło. Gdy światło jest włączone wciśnij przycisk na dole ◯, aby zmienić jasność. Wciśnij przycisk ◯ dwa razy, aby zmienić barwę światła.

## Parametry Produktu

**Nazwa produktu: LODO-KACZKA LAMPKA NOCNA LED**
**Symbol: MW20543**
**Kolor produktu: Żółty & biały**
**Napięcie znamionowe: DC5V ⎓ 1A**
**Prąd znamionowy: 0.2A**
**Pojemnośc akumulatora: 1200mAh**
**Moc: 1W**
**Waga: 154g**
**Materiał: ABS+PC+Silikon**
**Wymiary: 103x89x130mm**

## Uwaga!

- Naładuj produkt do pełna przed pierwszym użyciem lub po długim czasie nieużywania.
- Produkt nie powinien być umieszczany pod kątem większym niż 6°.
- Nie używaj produktu w środowisku o wysokiej temperaturze lub wysokiej wilgotności.
- Trzymaj produkt z dala od wody.
- Produkt posiada wbudowany akumulator litowy.
- Nie rozkręcaj, nie naprawiaj, nie modyfikuj produktu na własną rękę.
- Źródło światła w produkcie jest niewymienialne.

# ICE CREAM DUCK LED NIGHT LIGHT

## USER GUIDE



## Ice Cream Duck LED Night Light

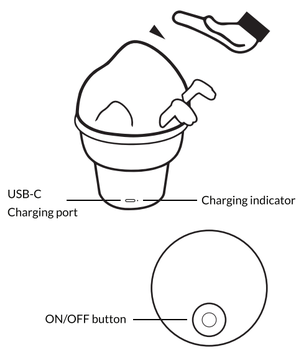


## Charging

The product has a built-in battery, please use a DC5V ⎓ 1A adapter or a computer USB port when charging.
The charging indicator (shown on previous page) lights up while charging and turns off when fully charged.

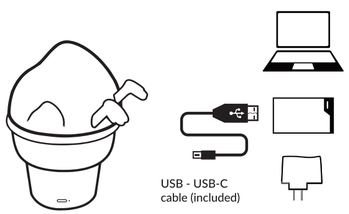


## Functions

**Power ON/OFF**
Please charge the product fully before first use.
Press and hold the button at the bottom ◯ to turn the light ON/OFF.

**Brightness & light temperature**
When the light is ON, press the bottom ◯ to cycle through 3 brightness levels. Press ◯ button twice to change the light temperature. Lightly tap the Ice Cream Duck to turn the light ON/OFF.

## Product Parameters

**Product name: ICE CREAM DUCK LED NIGHT LIGHT**
**Symbol: MW20543**
**Product color: Yellow & white**
**Rated voltage: DC5V ⎓ 1A**
**Rated current：0.2A**
**Battery capacity: 1200mAh**
**Rated power: 1W**
**Weight: 154g**
**Material: ABS+Silicone**
**Dimensions: 103x89x130mm**

## Warning!

- Please charge the product fully before using it for the first time or after a long time of not using it.
- The product shall not be placed at an angle of inclination of more than 6°.
- Don't use the product in a high-temperature and high-humidity environment.
- Keep the product away from water.
- This product's built-in lithium battery can not be replaced.
- Do not disassemble, repair or modify the product by yourself.
- The light source of this product is not replaceable.