



Sextant PME est un compartiment actions de PME-ETI européennes construit en dehors de toute référence indicielle, sur la base de la sélection individuelle de sociétés. Éligible au PEA et au PEA-PME, il est au moins investi à hauteur de 75% en PME-ETI européennes.

CHIFFRES CLÉS

Actif net	520,21M€
VL part	318,51€
Capitalisation moyenne des actions	1,4Md€
Capitalisation médiane des actions	913,9M€
Nombre de lignes	123
Profil de risque	1 2 3 4 5 6 7

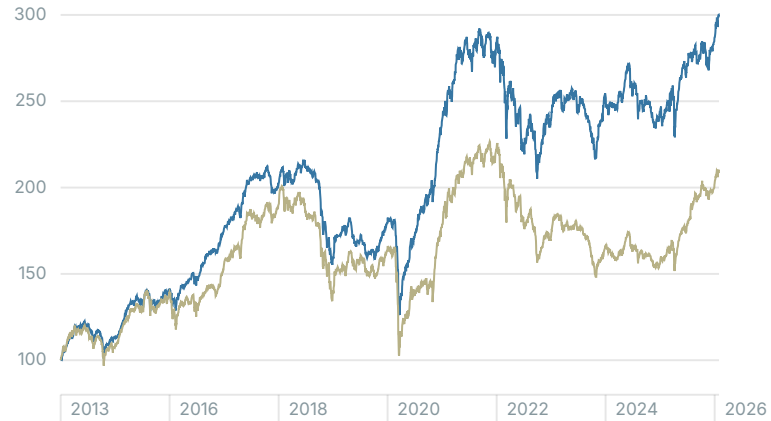
Echelle allant de 1 (risque le plus faible) à 7 (risque le plus élevé) ; le risque 1 ne signifie pas un investissement sans risque. Cet indicateur pourra évoluer dans le temps.

PROFIL ESG*

	Note ESG globale	Intensité carbone (teqCO2/M€ CA)	Impact Biodiversité (%)
Fonds	6,3/10	166	9,2
Univers	5,6/10	205	11

PERFORMANCES HISTORIQUES

● Sextant PME +199,2% ● MSCI EMU Micro Cap Net Return EUR +108,8%



PERFORMANCES

	Performances cumulées										Performances annualisées			
	1 mois	3 mois	6 mois	YTD	1 an	3 ans	5 ans	10 ans	Depuis création	3 ans	5 ans	10 ans	Depuis création	
Fonds	+4,2%	+7,2%	+7,9%	+4,2%	+22,0%	+19,7%	+23,8%	+121,3%	+199,2%	+6,2%	+4,4%	+8,3%	+9,5%	
Indice de référence	+3,2%	+4,5%	+9,7%	+3,2%	+30,0%	+14,4%	+14,1%	+61,5%	+108,8%	+4,6%	+2,7%	+4,9%	+6,3%	

PERFORMANCES ANNUELLES

	2016	2017	2018	2019	2020	2021	2022	2023	2024	2025	YTD
Fonds	24,5%	14,2%	-20,7%	12,8%	33,1%	18,3%	-15,7%	6,7%	-4,4%	18,0%	4,2%
Indice de référence	11,3%	22,1%	-26,0%	17,2%	8,5%	24,8%	-23,2%	-2,9%	-6,0%	29,6%	3,2%

Le 01/01/2014, le compartiment a changé de stratégie d'investissement passant d'une stratégie basée sur la production de pétrole dans le monde à une stratégie basée sur l'univers des PME-ETI européennes, modifiant l'indice de référence de l'indice MSCI World Energy Return Index à l'indice CAC Small dividendes nets réinvestis. Le 1er juin 2021, l'indice a été modifié au profit du MSCI EMU Micro Cap Net Return EUR. Le calcul de la performance s'appuie sur des données historiques qui ne sauraient préjuger de la performance actuelle ou future. Les commissions et frais prélevés au titre de l'émission ou du rachat d'actions n'ont pas été pris en compte pour ce calcul.

INDICATEURS STATISTIQUES

	3 ans	5 ans	10 ans
Volatilité fonds (indice)	12,6% (10,5%)	14,2% (12,0%)	14,3% (15,9%)
Ecart de suivi	6,4%	6,9%	7,9%
Ratio d'information	0,2	0,2	0,4
Ratio de Sharpe	0,2	0,2	0,5
Max drawdown	-15,94%	-29,78%	-41,54%

PRINCIPAUX CONTRIBUTEURS

Top 5	Bottom 5
Westwing	Hypoport -27bps
Jacquet Metals	Lectra -19bps
Jost Werke	Groupe Guillin -13bps
Ferrari Group	Paradox Interactive -11bps
Frequentis	74Software -9bps

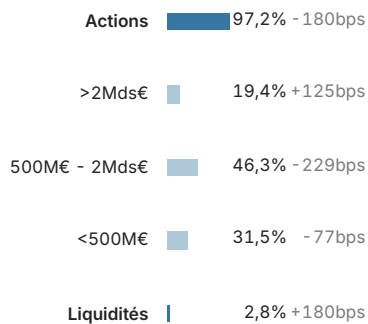
*Note ESG globale : note de performance ESG issue de notre analyse fondamentale ESG qualitative fondée sur le principe de double matérialité. La note de performance de l'univers ESG est issue d'une modélisation quantitative interne permettant de couvrir l'intégralité des émetteurs / Source : Amiral Gestion / Taux de couverture fonds : 93.39% - Taux de couverture univers de référence ESG : 100%

PAI 3 - Intensité carbone (t CO2eq/m€ CA): Mesure WACI i.e. calculée par le biais d'une moyenne pondérée des émissions des émetteurs du portefeuille (tCO2eq) scope 1, 2 et 3 divisée par le chiffre d'affaires total réalisé par les émetteurs du portefeuille / Taux de couverture fonds : 78.72% - Taux de couverture univers de référence ESG : 76.94%

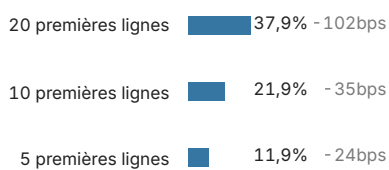
PAI 7 - Impact Biodiversité (%): % d'émetteurs ayant des activités et opérations sur des sites ou à proximité de sites identifiés comme sites sensibles en termes de biodiversité / Taux de couverture fonds : 51.84% - Taux de couverture univers de référence ESG : 42.26%

ALLOCATION PAR TYPE D'ACTIFS

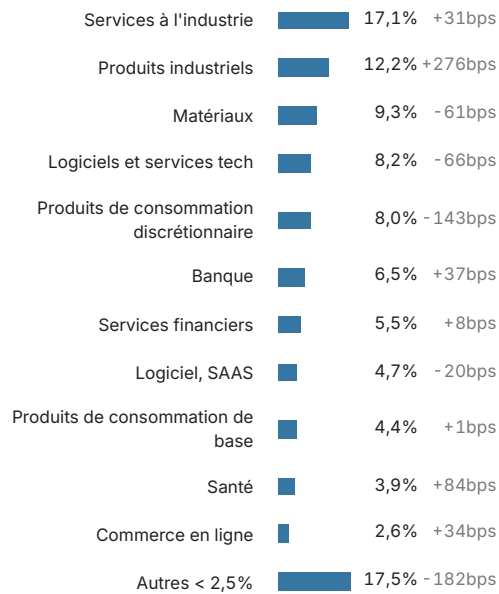
(ÉVOLUTION M / M-1)



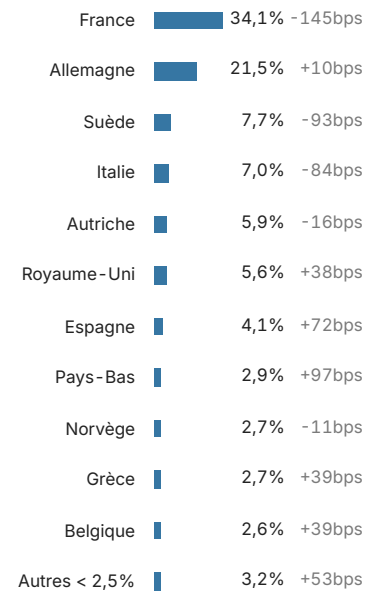
PAR PRINCIPALES LIGNES



PAR SECTEUR



PAR PAYS



PRINCIPALES LIGNES (HORS LIQUIDITÉS)

Nom	Type	Secteur	Pays	Note ESG	% de l'actif net
Westwing	Actions	Commerce en ligne	Allemagne	5,9	2,5%
Viel & Cie	Actions	Services financiers	France	5,4	2,5%
Norconsult	Actions	Services à l'industrie	Norvège	7,7	2,4%
Kontron	Actions	Robotisation, IOT	Autriche	6,2	2,3%
Bilfinger	Actions	Services à l'industrie	Allemagne	6,9	2,3%

COMMENTAIRE DE GESTION

Sextant PME progresse de +4,2% en janvier contre 3,2% pour son indice de référence.

Le distributeur en ligne allemand Westwing (+25%) a publié des chiffres préliminaires très au-dessus des attentes du marché, notamment à la faveur d'un Black Friday très réussi, et d'une part des ventes à sa propre marque toujours plus élevée. Cette bonne performance s'est accompagnée d'une forte hausse de ses marges. Après plusieurs années difficiles pour le e-commerce post pandémie, les ventes en ligne affichent de manière générale une meilleure dynamique.

Jacquet Metals (+17%) a également bien performé à la faveur de la forte hausse du cours des métaux et d'une reprise industrielle en cours en Europe.

Inversement le cours de la société de logiciels allemande Hypoport dédiée aux courtiers immobiliers a fortement reculé (-23%) alors que le volume des transactions immobilières a été plus faible qu'attendu en fin d'année.

PRINCIPALES CARACTÉRISTIQUES

- **Forme juridique** : OPCVM, compartiment de SICAV française
- **Catégorie de part** : Part A tous souscripteurs
- **Code ISIN** : FR0010547869
- **Code Bloomberg** : AMIPEAK FP
- **Classification AMF** : OPCVM 'Actions des Pays de l'Union Européenne'
- **Ind. de référence a posteriori** : MSCI EMU Micro Cap Net Return EUR
- **Périodicité de valorisation** : Quotidienne sur les cours de clôture des marchés
- **Date de lancement** : Fonds : 17/12/2007 Part : 01/01/2014
- **Horizon d'investissement** : Supérieure à 5 ans
- **Centralisation- Règlement/Livraison** : J à 11 h / J + 2
- **Agent centralisateur** : Caceis Bank
- **Dépositaire** : Caceis Bank
- **Dominante fiscale** : Eligible au PEA Eligible au PEA-PME
- **Frais d'entrée** : 2,00% TTC maximum
- **Frais de sortie** : 1,00% TTC maximum
- **Frais de gestion fixes** : 2,20% TTC maximum
- **Commission de performance** : 15% TTC de la performance positive du FCP au-delà de son indice de référence par année calendaire

Amiral Gestion au 30/01/2026

AVERTISSEMENT

Les présentes informations sont exclusivement présentées à titre informatif. Elles ne constituent ni un élément contractuel, ni un conseil en investissement, ni une recommandation de placement, ni une sollicitation d'achat ou de vente de parts de fonds. Avant tout investissement, vous devez lire les informations détaillées figurant dans la documentation réglementaire de chaque fonds (prospectus, règlement/statuts du fonds, politique de placement, derniers rapports annuel/semestriel, document d'information clé pour l'investisseur (DIC)), qui constituent la seule base réglementaire recevable pour l'acquisition de parts ou actions de l'OPC. Ces documents sont disponibles gratuitement sous format papier ou électronique, auprès de la Société de Gestion de l'OPC ou son représentant. Le rendement et la valeur des parts ou actions de l'OPC peuvent diminuer ou augmenter et le capital peut ne pas être intégralement restitué. Les tendances historiques des marchés ne sont pas un indicateur fiable du comportement futur des marchés. Les performances passées ne sont pas un indicateur fiable des performances futures. Elles ne constituent en aucun cas une garantie future de performance ou de capital. Elles tiennent compte de l'ensemble des frais portés au niveau de l'OPC (ex:commission de gestion) mais ne tiennent pas compte des frais portés au niveau du client (supplément d'émission, frais de dépôt, etc.).

Information pour les US persons : Les parts ou actions de cet OPC ne sont pas et ne seront pas enregistrées aux Etats-Unis en application du U.S. Securities Act de 1933 tel que modifié ou admises en vertu d'une quelconque loi des Etats-Unis. Ces parts ou actions ne doivent ni être offertes, vendues ou transférées aux Etats-Unis (y compris dans ses territoires et possessions) ni bénéficier, directement ou indirectement, à une US Person (au sens du règlement S du Securities Act de 1933) et assimilées (telles que visées dans la loi Américaine dite « HIRE » du 18/03/2010 et dans le dispositif FATCA).

Informations destinées aux Investisseurs Français : Les statuts ou le règlement de l'OPC, le Document d'Information Clé (« DIC »), le Prospectus, l'annexe pré-contractuelle SFDR et les derniers documents périodiques (rapports annuels et semi-annuels, annexe post-contractuelle SFDR) de chaque OPC, peuvent être obtenus sur simple demande et gratuitement auprès de : Amiral Gestion - Service Commercial - 103 rue de Grenelle - 75007 Paris - France.

Informations destinées aux investisseurs Luxembourgeois (si l'OPC est autorisé à la commercialisation dans ce pays). Les statuts ou le règlement de l'OPC, le Document d'Information Clé (« DIC »), le Prospectus, l'annexe pré-contractuelle SFDR et les derniers documents périodiques (rapports annuels et semi-annuels, annexe post-contractuelle SFDR) de chaque OPCVM, peuvent être obtenus sur simple demande et gratuitement auprès du Représentant et Agent-payeur pour le Luxembourg : CACEIS Bank, Luxembourg Branch, 5, allée Scheffer, L-2520 Luxembourg. Toute information aux investisseurs luxembourgeois concernant Amiral Gestion ou l'OPC sera publiée dans un média local luxembourgeois.

Informations à l'attention des investisseurs résidant en Suisse (si l'OPC est autorisé à la commercialisation dans ce pays). Les OPC d'Amiral Gestion (ci-après désignés les « Fonds ») présentés dans ce document sont des sociétés de droit français. Cette note d'information n'est pas une invitation à souscrire l'un quelconque des Fonds qui sont décrits dans les présentes ; elle ne se substitue pas au prospectus du Fonds et n'est fournie que pour information. Cette présentation n'est ni un conseil, ni une recommandation de souscrire un quelconque Fonds. Les souscriptions ne seront reçues et les unités, actions ou parts ne seront émises que sur la base de la version actuelle du prospectus sur le Fonds concerné telle qu'elle a été approuvée par la FINMA. Tout renseignement communiqué au moyen de ce document n'est fourni que pour information et n'a aucune valeur contractuelle. Les performances passées ne préjugent pas des performances futures. De plus, les commissions prélevées lors de l'émission et du rachat d'unités, parts ou actions du Fonds concerné ne sont pas incluses. Amiral Gestion ne garantit en aucune façon l'évolution des performances et ne peut être tenu pour responsable d'aucune décision prise en se fondant sur les informations contenues dans le présent document. Investir dans une ou plusieurs unités, parts ou actions d'un Fonds n'est pas sans risque. Amiral Gestion recommande aux souscripteurs de demander des renseignements supplémentaires, en particulier en ce qui concerne l'adéquation des caractéristiques des Fonds à leurs besoins, en appelant soit le Représentant des Fonds en Suisse tel qu'il est indiqué ci-dessous, soit leur conseiller financier habituel, soit Amiral Gestion avant de prendre la décision d'investir. FundRock Switzerland SA, Route de Cité-Ouest 2, 1196, Gland, Suisse a été nommé comme représentant du Fonds pour la Suisse. CACEIS Bank, succursale de Nyon / Suisse, Route de Signy 35, CH-1260 Nyon a été nommé comme service de paiement du Fonds en Suisse. Le Règlement, le Prospectus, les Documents d'Informations Clés, les Rapports annuel et semestriel du Fonds pour la Suisse peuvent être obtenus gratuitement auprès du Représentant en Suisse. Les investisseurs doivent prendre connaissance des prospectus avant de souscrire des unités, parts ou actions de Fonds quels qu'ils soient. Les annonces destinées aux investisseurs en Suisse qui concernent Amiral Gestion ou les Fonds seront publiées sur la plate-forme électronique www.fundinfo.com, qui fait autorité. Les prix d'émission et de rachat ou les valeurs liquidatives assorties de la mention « commissions exclues » seront publiés tous les jours sur la plate-forme électronique www.fundinfo.com.

Site Internet : Les statuts ou règlement de l'OPC, le Document d'Information Clé (« DIC »), le Prospectus, l'annexe périodique SFDR et les derniers documents périodiques (rapports annuels et semi-annuels, annexe périodique SFDR) de chaque OPCVM sont disponibles sur le site Internet : www.amiralgestion.com