


GRAFISMO

CREATIVO

ATRÉVETE  
A SALIRTE  
DE LA LÍNEA

IMAGINA  
Y CREA  
SIN LÍMITES

TRAZA  
EL CAMINO MÁS  
DIVERTIDO

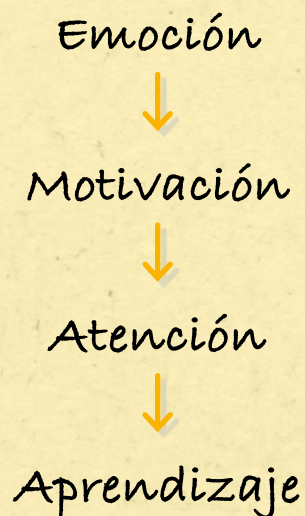


ANAYA

La **neuroeducación** afirma que el cerebro aprende aquello que le emociona.

El **grafismo creativo** despierta la emoción, impulsa la motivación, potencia la atención y, todo ello, **estimula el aprendizaje**.

## GRAFISMO CREATIVO



## ¿POR QUÉ GRAFISMO CREATIVO?

- Porque dota al alumnado de **poder de decisión** y **libertad de elección**.
- Porque permite la **experimentación** con diversas **técnicas** y **materiales**.
- Porque **todas las respuestas** a las actividades propuestas **son válidas**, lo cual refuerza la confianza y eleva su **autoestima**.
- Porque a través del trazado de los diferentes grafismos **se desarrolla** una adecuada **motricidad fina**.
- Porque **favorece** el **aprendizaje de la lectura y la escritura**.

# CLAVES DEL PROYECTO



Se plantean actividades con **diferentes técnicas y recursos** que potenciarán el desarrollo de la **creatividad** en el alumnado.

La **progresión y secuenciación** de los trazos responde al **proceso de maduración** de la motricidad fina de los niños y las niñas.

Cada cuaderno va acompañado de una **propuesta didáctica** con una gran cantidad de **orientaciones para el docente**.



Se desarrollan en paralelo otras disciplinas como el **arte** y las **matemáticas**.



# MATERIALES DEL PROYECTO

## Tres cuadernos, tres niveles

Propuesta de ejercicios y actividades secuenciados según la evolución del trazo en los niños y niñas a partir de 3 años.

Cada cuaderno va acompañado de un material con los grafismos correspondientes a cada nivel para realizar algunas de las actividades de forma más lúdica.

Conoce **MÁS**



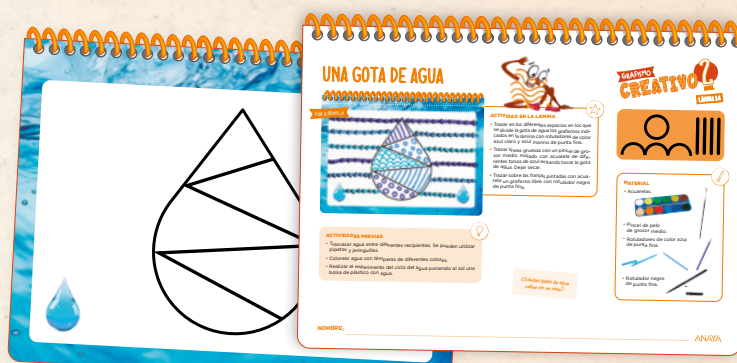
**1**  
NIVEL

ATRÉVETE  
A SALIRTE  
DE LA LÍNEA



**2**  
NIVEL

TRAZA  
EL CAMINO  
MÁS DIVERTIDO




**3**  
NIVEL

IMAGINA  
Y CREA SIN  
LÍMITES






## Dados de grafismos



## Llavero de grafismos





## Cromos de grafismos



**Propuesta didáctica** para el docente con orientaciones y recursos para la puesta en práctica en el aula.

### Material de aula:

En cada nivel, un juego de mesa que desarrolla la atención, la concentración y la memoria a través de los trazos trabajados, y un póster con la tabla de grafismos de cada nivel.



En la parte privada de la página web [anayaeducacion.es](http://anayaeducacion.es) el docente dispone de los siguientes **materiales en versión digital**:

- Propuesta didáctica
- Material de aula
- Materiales para la evaluación: rúbricas y dianas



Teléfono de atención al profesorado:

913 933 933

 **Hablamos de educación**

[hablamosdeeducacion.es](http://hablamosdeeducacion.es)



9223676

