



CONEP
CONSEJO NACIONAL
DE LA EMPRESA PRIVADA

PRÁCTICAS **5**^{TA} EDICIÓN
Prometedoras

CRÉDITOS

Prácticas Prometedoras forma parte de Empresas Sostenibles RD, una plataforma para promover el liderazgo del sector privado dominicano en el desarrollo sostenible, atendiendo a las necesidades y prioridades del contexto nacional.

DIRECCIÓN GENERAL

Celso Juan Marranzini
Presidente del CONEP

Ana María Díaz
Representante Residente del PNUD
en la República Dominicana

COORDINACIÓN GENERAL

Cesar Dargam
Vicepresidente ejecutivo
del CONEP.

Sanja Bojanic
Representante residente adjunta del
PNUD en la República Dominicana.

COORDINACIÓN TÉCNICA

EQUIPO CONEP

Perla Contreras
Directora de Asuntos Públicos

Dayra Veras
Gerente de Asuntos Regulatorios

Waskar Ortiz
Gerente de Comunicaciones

Graciela Cuevas
Encargada de Prensa

Vanessa Sánchez
Encargada de Membresía

Michelle Domínguez
Coordinadora del Despacho

EQUIPO PNUD

Melisa Bretón
Oficial de Desarrollo
Humano Sostenible (UDHS)

Víctor Alfonso Rodríguez
Coordinador del Sector Privado,
Mipymes y Emprendimiento

Daniela Perozo
Coordinadora de Iniciativas de
Financiamiento para el Desarrollo

Alina Flores
Oficial de Comunicaciones

Julia Ramírez
Encargada de Prensa

Dahian Alonzo
Especialista en Marketing Digital

José Amaury Taveras
Analista de Proyectos

Mihail Báez
Analista de Proyectos

Diseño y Diagramación
REDVIVER SRL



CONSEJO NACIONAL DE LA EMPRESA PRIVADA (CONEP)
PROGRAMA DE LAS NACIONES UNIDAS PARA EL DESARROLLO (PNUD)

Las informaciones expresadas en esta publicación son exclusivamente de las empresas y no representan la opinión de las Naciones Unidas, incluido el PNUD o los Estados miembros de la ONU, ni del CONEP.

Nota aclaratoria:

Los datos de interés incluidos en las categorías de Modelo de Negocio y Responsabilidad Social Corporativa tienen un propósito exclusivamente informativo y contextual. Estos datos no corresponden a las empresas o iniciativas presentadas, ni deben interpretarse como información propia de ellas.

ISSN: 2811-485X

Diciembre 2025 | Santo Domingo, Distrito Nacional, República Dominicana.

AGRADECIMIENTOS

La quinta edición del **Catálogo de Prácticas Prometedoras** reafirma el compromiso del sector empresarial dominicano con el desarrollo sostenible. En esta ocasión, hemos elevado los estándares de evaluación, incorporando criterios más rigurosos tanto para la postulación como para la evaluación de las iniciativas presentadas. Este proceso nos permitió constatar que las buenas prácticas empresariales no solo generan valor económico, sino que también contribuyen de manera significativa al bienestar social y ambiental.

Más que un reconocimiento, este catálogo se consolida como un referente de liderazgo empresarial responsable a nivel regional.

Desde el Consejo Nacional de la Empresa Privada (CONEP) y el Programa de las Naciones Unidas para el Desarrollo (PNUD), expresamos nuestro más sincero agradecimiento a todas las empresas que postularon sus iniciativas. Con su participación, demuestran que el empresariado dominicano está cada vez más comprometido con impulsar el desarrollo social del país, mejorar la calidad de vida de la ciudadanía y contribuir activamente a la mitigación de los efectos del cambio climático.

Extendemos también nuestro reconocimiento al jurado, integrado por destacados representantes del sector empresarial, del sector público, organismos multilaterales y academia. Su experiencia y criterio aportaron y agregaron valor al proceso de evaluación de las iniciativas, garantizando su transparencia y objetividad.

Nuestro agradecimiento se hace extensivo al equipo técnico que hizo posible esta edición, por su dedicación y compromiso con cada detalle. Gracias a su esfuerzo, hoy contamos con un catálogo renovado, moderno e innovador, que no solo presenta las iniciativas reconocidas, sino que también ofrece datos e informaciones de interés que permiten expandir el conocimiento en materia de sostenibilidad.

Las 19 iniciativas destacadas en esta edición son testimonio del camino que estamos construyendo: un camino en el que el sector privado dominicano impulsa y promueve soluciones sostenibles, inclusivas y resilientes. Cada historia aquí narrada nos inspira a seguir apostando por la expansión de un quehacer empresarial enfocado en contribuir a un país más próspero, competitivo y comprometido con su gente y su entorno.

- EQUIPO DEL CONEP Y DEL PNUD

CONOCE AL COMITÉ EVALUADOR



**ALFONSINA
MARTÍNEZ**

Directora de Calidad y Acreditación (docente)
Instituto Tecnológico de Santo Domingo (INTEC)



**ANA EMILIA
PIMENTEL
RODRÍGUEZ**

Viceministra de Cambio Climático y Sostenibilidad
Ministerio de Medio Ambiente y Recursos Naturales



**ANA
MARÍA
DÍAZ**

Representante residente
Programa de las Naciones Unidas para el
Desarrollo (PNUD) – República Dominicana



**ANGYE
RINCÓN
CASTILLOS**

**Directora de la Cátedra de Sostenibilidad
"Alejandro E. Grullón E."**
Pontificia Universidad Católica Madre
y Maestra (PUCMM)



**CATALINA
GUTIÉRREZ**

Presidente, PROLIDER
En representación de la Cámara Americana
de Comercio de la República Dominicana
(AMCHAMDR)



**CESAR
DARGAM**

Vicepresidente Ejecutivo
Consejo Nacional de la Empresa
Privada (CONEP)



**CLAUDIA
FINKE**

Presidenta
Asociación Nacional de
Jóvenes Empresarios (ANJE)



**DAVID
ABREU**

Director de Fomento Industrial
Ministerio de Industria, Comercio
y Mipymes (MICM)



**FERNANDO
BARRERO**

Vicerrector Académico
Barna Management School



**FRIDA
RUIZ FERNÁNDEZ**

Senior Country Officer en Rep. Dominicana
IFC – International Finance Corporation (Grupo
Banco Mundial)



**KATHIA
MEJÍA**

Directora Ejecutiva
ECORED



**MANUEL ANÍBAL
GARCÍA NÚÑEZ**

Presidente
Federación Dominicana de Cámaras de Comercio
y Producción (FEDOCÁMARAS)



**MARIO
PUJOLS
ORTIZ**

Vicepresidente Ejecutivo
Asociación de Industrias de la
República Dominicana (AIRD)



**ODILE
CAMILO
VINCENT**

Rectora
Universidad Iberoamericana (UNIBE)



**PERLA
SOTO VELOZ**

**Encargada del Departamento de Desarrollo
Sostenible (Viceministerio de Planificación)**
Ministerio de Hacienda y Economía



**SAÚL
ABREU LUNA**

Director Ejecutivo
Asociación para el Desarrollo, Inc. (APEDI)

CONTENIDO

- | 04 Agradecimientos
- | 05 Conoce al Comité Evaluador
- | 08 Palabras de bienvenida, presidente del CONEP
- | 09 Palabras de bienvenida, representante residente del PNUD
- | 10 Introducción
- | 11 Novedades de la quinta edición de Prácticas Prometedoras
- | 12 Criterios de evaluación: Medianas y Grandes Empresas
- | 13 Criterios de evaluación: Micro y Pequeñas Empresas (MIPES)
- | 14 Resumen de la convocatoria
- | 16 Iniciativas postuladas por actividad económica
- | 17 Vinculación de las iniciativas con los ODS
- | 18 Alineación de todas las iniciativas postuladas a la 5ta edición, en base a las 5p's de los ODS
- | 19 Concentración de las iniciativas postuladas, por ubicación geográfica, por provincia

INICIATIVAS SELECCIONADAS: MEDIANAS Y GRANDES EMPRESAS EN LA CATEGORÍA MODELO DE NEGOCIOS

- | 22 **Claro Dominicana** | Programa para la gestión integral de residuos eléctricos y electrónicos (RAEE)
- | 26 **Consortio Energético Punta Cana-Macao (CEPM)** | CEPM Zero
- | 30 **Cervecería Nacional Dominicana** | Colmado Verde
- | 34 **Consortio Azucarero de Empresas Industriales (CAEI)** | Sistema integrado de vigilancia y control fitosanitario de la caña de azúcar
- | 38 **Empresa Generadora de Electricidad Haina (EGE Haina)** | Parque Solar Esperanza
- | 42 **Banco Popular Dominicano** | Bienestar integral
- | 46 **Asociación Cibao de Ahorros y Préstamos** | Programa de inclusión financiera para bancarizar a población vulnerable
- | 50 **Hacienda Rivera** | Energía renovable y producción sostenible: el modelo innovador de Hacienda Rivera
- | 54 **Banco de Reservas de la República Dominicana** | Fomenta Pymes Banreservas
- | 58 **Compañía de Electricidad de San Pedro de Macorís (Energas)** | Aumento de la eficiencia energética mediante la instalación del sistema de fogging



INICIATIVAS SELECCIONADAS: MEDIANAS Y GRANDES EMPRESAS EN LA CATEGORÍA DE RESPONSABILIDAD SOCIAL CORPORATIVA (RSC)

- | 64 **Barrick Pueblo Viejo** | Fabricación de manta de coco para rehabilitación de suelos en Pueblo Viejo
- | 68 **HIT Puerto Río Haina** | Proyecto de protección y conservación de tortugas marinas
- | 72 **Fundación Cap Cana** | Programa de reproducción de plantas nativas y endémicas amenazadas
- | 76 **Grupo SID** | EducaSid para un mejor futuro
- | 80 **MAPFRE República Dominicana** | Alerta Rosada

INICIATIVAS SELECCIONADAS: MICRO Y PEQUEÑAS EMPRESAS (MIPES)

- | 86 **Greenfeed Dominicana** | GREENFEED BYPASS PROTEIN: Innovación en nutrición animal sostenible
- | 88 **Four-Union** | Our Flavour Snacks
- | 90 **Ingenieros y Asociados, Arq. Francisco Veras** | Ruta Verde
- | 92 **Economics Data KGLC** | Feria financiera “Finanzas con Cucharitas”
- | 95 Datos y tendencias
- | 98 Conclusión
- | 100 Anexos



PALABRAS DE BIENVENIDA



La quinta edición de Prácticas Prometedoras constituye un nuevo capítulo en el compromiso del sector privado dominicano con la gestión sostenible y el bienestar colectivo. Desde el Consejo Nacional de la Empresa Privada (CONEP), junto al Programa de las Naciones Unidas para el Desarrollo (PNUD), reconocemos 19 iniciativas que reflejan la capacidad transformadora de las empresas, sin importar su tamaño o sector.

Cada una de estas acciones muestra cómo los modelos de negocios, además de generar valor económico, contribuyen activamente a los Objetivos de Desarrollo Sostenible (ODS) de la Agenda 2030.

Estas iniciativas son también un ejemplo de cómo la sostenibilidad impulsa la competitividad y crecimiento compartido en la República Dominicana, y del rol protagónico del sector privado en el avance hacia un país más justo y sostenible.

Este catálogo no solo visibiliza acciones positivas impulsadas desde el empresariado, sino que motiva a más empresas a sumarse al camino de la excelencia empresarial y al ecosistema de buenas prácticas.

Con orgullo celebramos y reconocemos a los protagonistas de esta edición que nos inspiran a seguir avanzando en la construcción de un futuro en el que la sostenibilidad no sea una aspiración, sino una forma de vivir el desarrollo.

Celso Juan Marranzini
PRESIDENTE DEL CONEP



PALABRAS DE BIENVENIDA

Presentamos con entusiasmo esta quinta edición del **Catálogo de Prácticas Prometedoras**, una muestra concreta de cómo el sector privado dominicano está convirtiendo la sostenibilidad en una ventaja competitiva y en valor compartido para las personas y el planeta. Celebramos con las empresas este logro, porque, si bien el compromiso con la sostenibilidad empresarial es una decisión acertada y necesaria en el mundo de hoy, llevarlo a cabo requiere un esfuerzo importante.

Esta edición consolida el conocimiento acumulado a través de este ejercicio desde sus inicios, cinco años atrás. Las iniciativas resaltadas en esta edición demuestran que empresas dominicanas han conseguido llevar la sostenibilidad a sus estrategias de negocio, y ponen de manifiesto su capacidad de innovación, liderazgo y madurez.

En esta edición, se recogen experiencias pioneras y ambiciosas en materia de sostenibilidad, gobernanza efectiva, y transparencia, que reflejan un compromiso con transformar y alinear los negocios hacia la inclusión, la igualdad, la protección de la biodiversidad, la descarbonización, la acción climática y la resiliencia, y el consumo sostenible, por mencionar algunos.

Las prácticas prometedoras reconocidas a lo largo de las cinco ediciones abarcan más de 10 actividades económicas tales como: manufactura, intermediación financiera y seguros, servicios de enseñanza y energía, y representan una contribución acumulada de 4,500 millones de dólares, colocando a la República Dominicana a la vanguardia en la región de América Latina y El Caribe en la gestión empresarial orientada al impacto y el desarrollo sostenible.

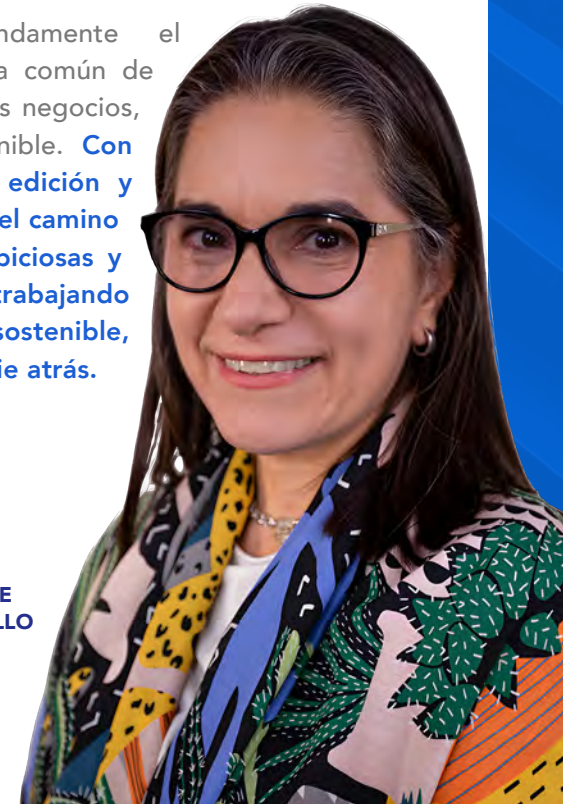
También, demuestran que colocar el bienestar de las personas al centro de las estrategias de negocio mejora la competitividad empresarial, fortalece las cadenas de valor, y amplía las oportunidades y la capacidad de agencia de las personas; al transformar a las empresas en promotoras del desarrollo humano sostenible, como fuentes de empleo digno, proveedoras de servicios de calidad que enorgullecen a sus clientes, y entes que trabajan con el planeta.

Llegamos a esta edición con el impulso de la 4ta Conferencia Internacional sobre Financiación para el Desarrollo realizada en Sevilla, que llamó a movilizar más recursos y fortalecer alianzas para el desarrollo. Desde el PNUD, nos enorgullece reconocer iniciativas que aceleran la financiación hacia un desarrollo humano sostenible, invitando a innovar para conectar proyectos empresariales con las prioridades nacionales, impulsar transiciones justas y escalar soluciones sostenibles.

Finalmente, agradecemos profundamente el liderazgo del CONEP en esta meta común de poner a las personas al centro de los negocios, impulsando así el desarrollo sostenible. **Con orgullo, compartimos esta quinta edición y abrimos, con renovado entusiasmo, el camino hacia la sexta, con metas más ambiciosas y un firme compromiso de seguir trabajando en alianza para construir un futuro sostenible, inclusivo y resiliente, sin dejar a nadie atrás.**

Ana Maria Diaz

REPRESENTANTE RESIDENTE PROGRAMA DE LAS NACIONES UNIDAS PARA EL DESARROLLO (PNUD) – REPÚBLICA DOMINICANA



INTRODUCCIÓN

La sostenibilidad empresarial en la República Dominicana vive un momento de madurez y expansión. Esta quinta edición del **Catálogo de Prácticas Prometedoras** recoge ese impulso con **19 nuevas iniciativas** que sobresalen en tres categorías: **Modelo de Negocio**, **Responsabilidad Social Corporativa (RSC)** y **Micro y Pequeñas Empresas (MIPES)**. Son propuestas diversas que conectan innovación con propósito y que avanzan hacia una economía más **resiliente, sostenible, inclusiva y con igualdad de género**.

La selección se realizó mediante un **proceso de evaluación exigente** por parte del jurado, enfocado en la solidez estratégica, la calidad de la gestión, la **transparencia** y una **gobernanza** que asegure resultados sostenibles. Los casos distinguidos integran desempeño **social, ambiental y económico**, y evidencian inversiones y capacidades internas orientadas al **desarrollo humano** y a la **prosperidad compartida**.

Quienes se adentren en estas páginas encontrarán experiencias concretas de empresas y organizaciones que **asumen el liderazgo del cambio**, constituyéndose en ejemplos vivos de cómo el sector privado puede generar valor, aprendizajes y alianzas que mejoran vidas y territorios. Confiamos en que estas **prácticas promisorias** inspiren nuevas decisiones y refuercen la convicción de que el desarrollo sostenible de la República Dominicana se construye **con hechos, métricas y compromiso de largo plazo**.

¡Avancemos juntos hacia un futuro más sostenible!

NOVEDADES DE LA QUINTA EDICIÓN DE PRÁCTICAS PROMETEDORAS

Tres modalidades de reconocimiento:



PNUD 2025, Estándares de impacto ODS para empresas:

Fuente: <https://sdgprivatefinance.undp.org/sites/default/files/resource-documents/SDG-Impact-Standards-for-Enterprises-Version1-ES.pdf>

En nuestro compromiso por identificar las prácticas más destacadas, revisamos y ajustamos los parámetros de evaluación para alinearlos con enfoques y normativas internacionales, tomando como referencia estándares globales de Impacto ODS que orientan la toma de decisiones y aceleran la sostenibilidad empresarial.



Descubre los cuatro pilares de este estándar:

ESTRATEGIA

Integrar la sostenibilidad en el propósito y la estrategia, priorizando ODS más relevantes para el negocio, para enfocar recursos en los impactos más relevantes y reducir los negativos.

ENFOQUE DE GESTIÓN

Incorporar prácticas responsables en procesos y decisiones para evaluar opciones y maximizar la contribución al desarrollo sostenible y a los ODS.

TRANSPARENCIA

Informar con claridad para rendir cuentas y permitir decisiones informadas de las partes interesadas: colaborar, invertir, financiar o comprar.

GOBERNANZA

Estructuras y reglas que guían decisiones y responsabilidades, aseguran conductas alineadas con valores y gestionan impactos de forma consistente.

CRITERIOS DE EVALUACIÓN

MEDIANAS Y GRANDES EMPRESAS

Categoría Modelo de Negocio y Responsabilidad Social Corporativa

- 01** Adecuada alineación de la iniciativa a los ODS, sus metas e indicadores.
- 02** Estrategia y propósito de la iniciativa.
- 03** Enfoque de gestión y operaciones.
- 04** Impactos económicos, sociales y ambientales positivos.
- 05** Transparencia.
- 06** Gobierno corporativo y toma de decisiones.
- 07** Inclusión de las partes interesadas o stakeholders (personas y planeta).
- 08** Perspectivas de igualdad y equidad de género e inclusión en la iniciativa.
- 09** Replicabilidad y escalabilidad de la iniciativa.
- 10** Sostenibilidad y resiliencia.

MICRO Y PEQUEÑAS EMPRESAS

Categoría MIPES

- 01** Adecuada alineación de la iniciativa a los ODS, sus metas e indicadores.
- 02** Estrategia y propósito de la iniciativa.
- 03** Enfoque de gestión y operaciones.
- 04** Impactos económicos, sociales y ambientales **positivos**.
- 05** Transparencia.
- 06** Gobierno corporativo y toma de decisiones.
- 07** Inclusión de las partes interesadas o stakeholders (personas y planeta).
- 08** Sostenibilidad y resiliencia.

RESUMEN DE LA CONVOCATORIA

Fecha de convocatoria: 10 de octubre de 2024 hasta 20 de enero de 2025.

66

**INICIATIVAS
POSTULANTES**

25

MODALIDAD MEDIANAS Y GRANDES EMPRESAS
VINCULADAS AL **MODELO DE NEGOCIO**.

26

MODALIDAD MEDIANAS Y GRANDES EMPRESAS:
INICIATIVAS DE **RESPONSABILIDAD SOCIAL CORPORATIVA**.

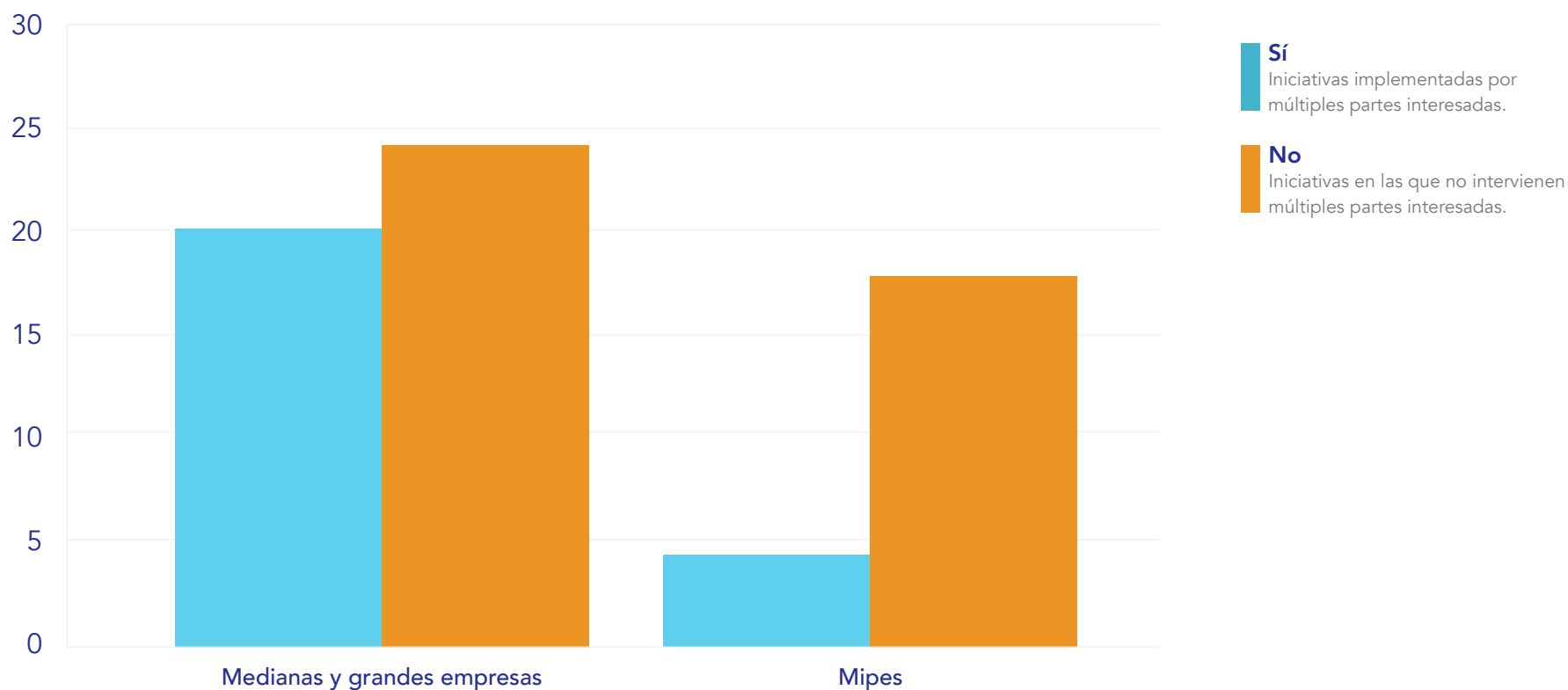
15

MODALIDAD MICRO
Y **PEQUEÑAS EMPRESAS**.



INICIATIVAS IMPULSADAS POR MÚLTIPLES PARTES INTERESADAS

24 iniciativas indicaron en el formulario de postulación ser una asociación de múltiples partes interesadas: 20 corresponden a iniciativas de Medianas y Grandes empresas y 4 a iniciativas de Micro y Pequeñas Empresas.



El 39% de las iniciativas de medianas y grandes empresas se desarrollan en alianza, frente a un 26% en MIPES.

Fuente:

Elaboración propia en base a las informaciones otorgadas por las empresas y organizaciones postulantes, a través del formulario de aplicación.

INICIATIVAS POSTULADAS por actividad económica

TOTAL GENERAL: 66

ACTIVIDAD ECONÓMICA	TOTAL DE EMPRESAS			
13 Servicios Financieros	05 Gestión de Residuos y Reciclaje	03 Organización sin fines de lucro	02 Comercio y Logística	01 Operación Portuaria
10 Energía y Agua	05 Manufactura Local	02 Bebidas	02 Enseñanza	01 Servicio de Control de Plagas
05 Agropecuario	05 Servicios de Consultoría y Asesoría	02 Comunicaciones	02 Hoteles, Bares y Restaurantes	01 Servicio de Registro Mercantil
	03 Manufactura Zonas Francas	02 Construcción	01 Explotación de Minas y Canteras	01 Automotriz

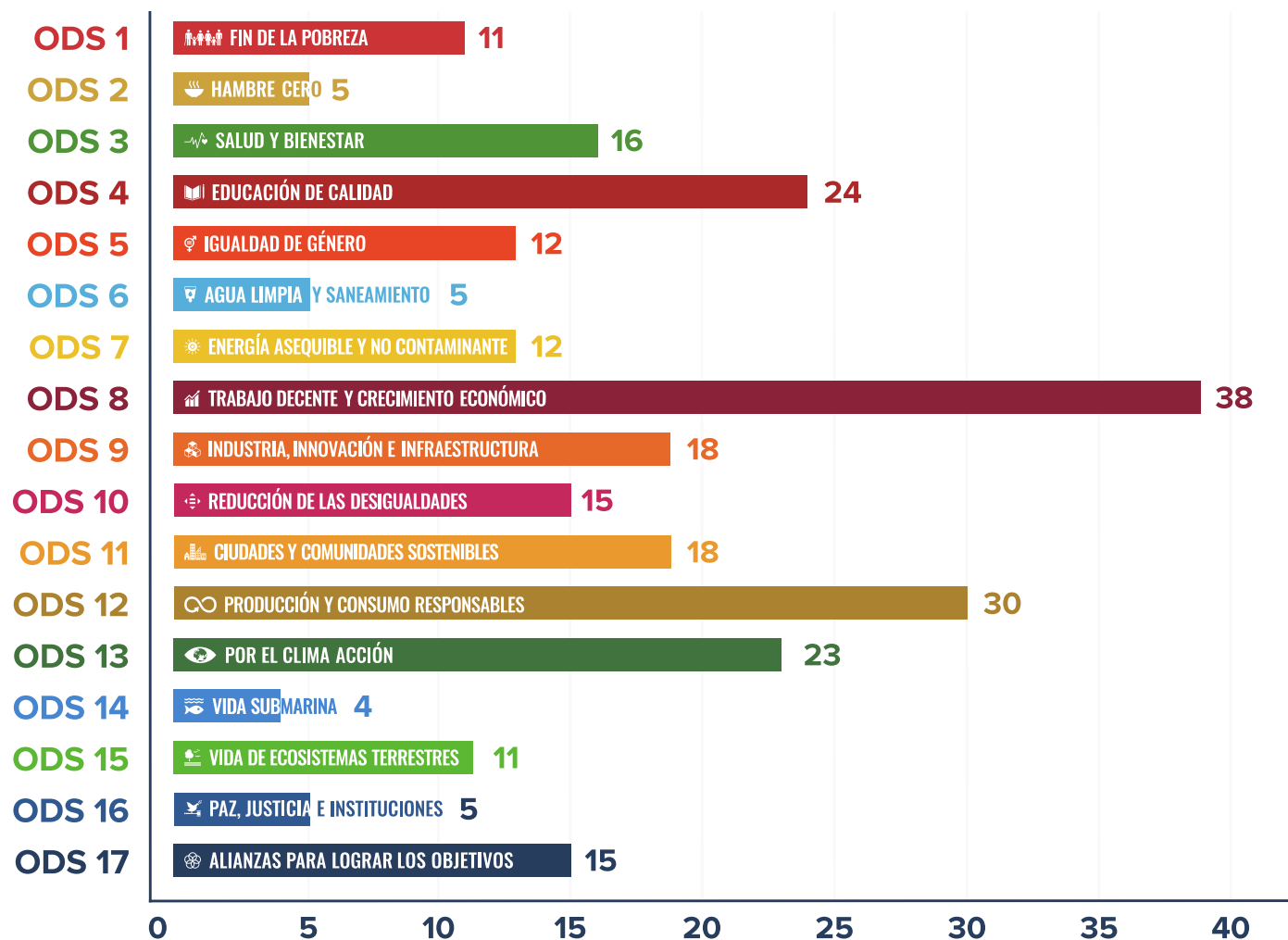
Fuente:

Elaboración propia en base a las informaciones otorgadas por las empresas y organizaciones postulantes, a través del formulario de aplicación.



VINCULACIÓN DE LAS INICIATIVAS con las ODS

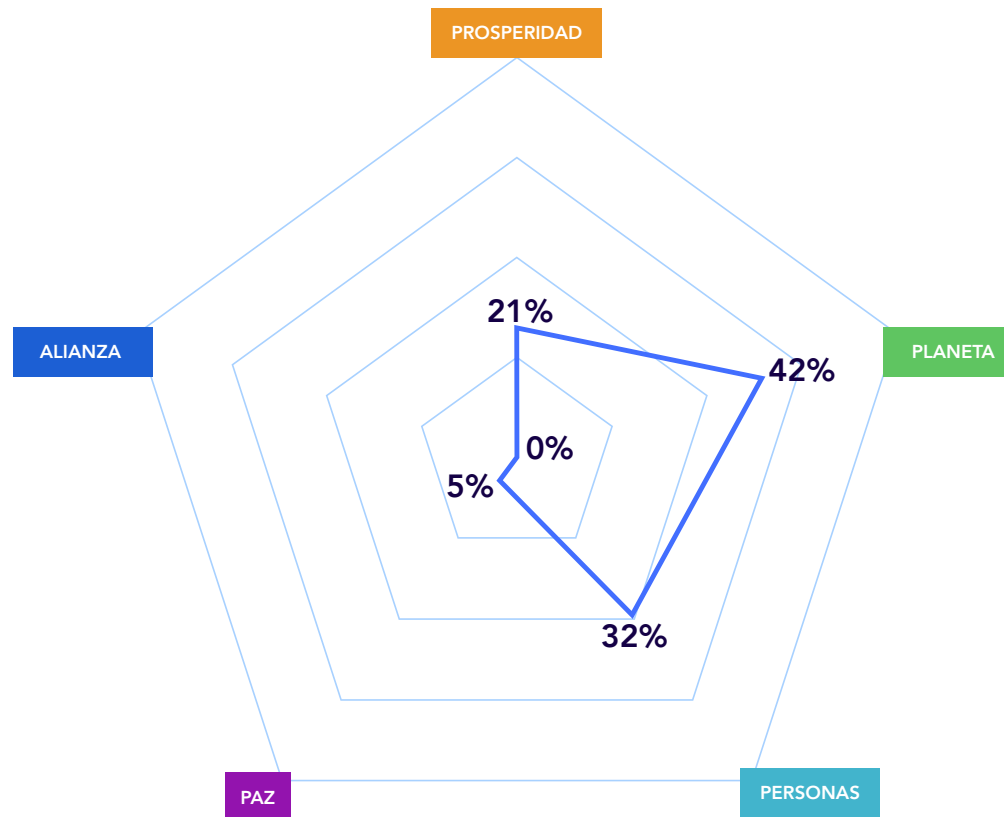
Las iniciativas postuladas en las diferentes categorías se encuentran vinculadas a más de un Objetivo de Desarrollo Sostenible (ODS), demostrando el enfoque transversal y el impulso de un compromiso que contempla un desarrollo y bienestar para todas las personas y el planeta en la República Dominicana.



Fuente:

Elaboración propia en base a las informaciones otorgadas por las empresas y organizaciones postulantes, a través del formulario de aplicación.

ALINEACIÓN DE TODAS LAS INICIATIVAS POSTULADAS A LA 5TA EDICIÓN en base a las 5P's de los ODS

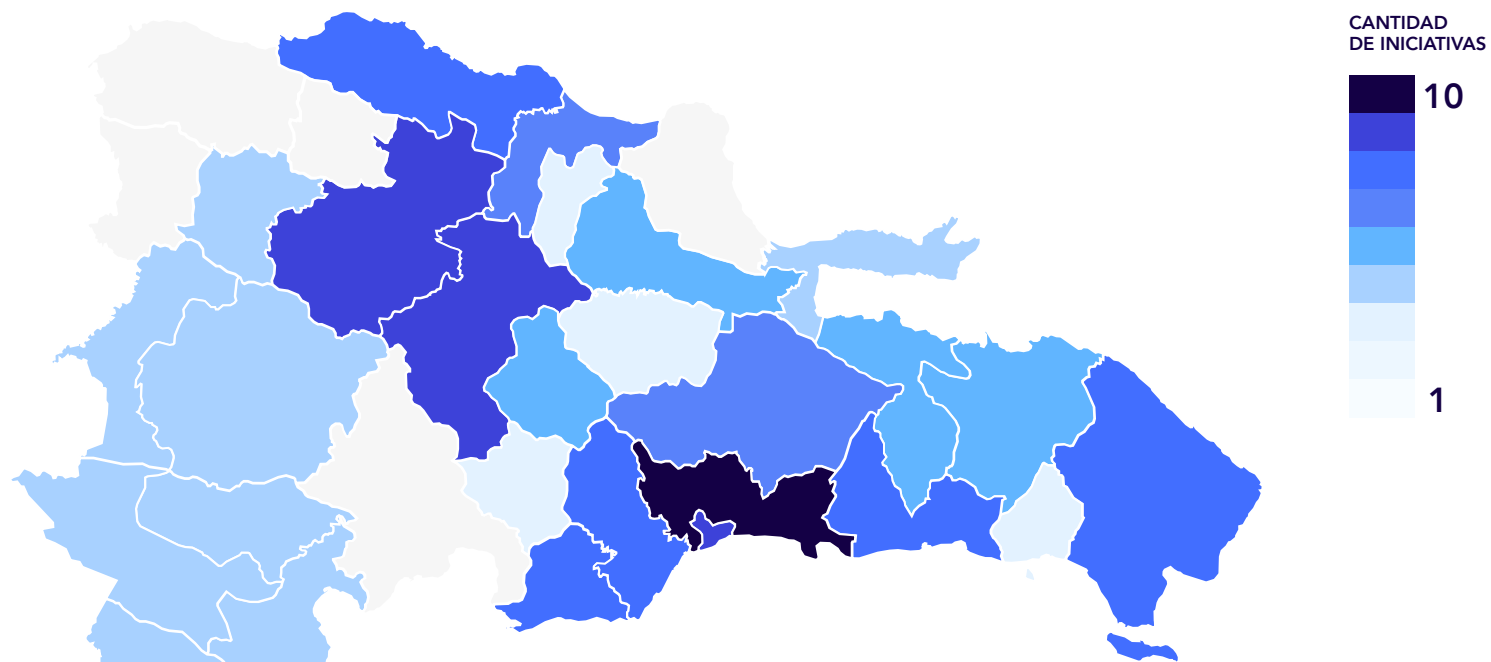


Las iniciativas se enfocan en **Planeta (42%)** y **Personas (32%)**, evidenciando una fuerte orientación hacia la sostenibilidad ambiental y el bienestar social. Las dimensiones de **Paz y especialmente Alianzas** muestran oportunidades claras de fortalecimiento en las estrategias corporativas.

Fuente:

Elaboración propia en base a las informaciones otorgadas por las empresas y organizaciones postulantes, a través del formulario de aplicación.

CONCENTRACIÓN DE LAS INICIATIVAS POSTULADAS por ubicación geográfica, por provincia



El 29% de las iniciativas postuladas se localizan en la provincia de **Santo Domingo y el Distrito Nacional**.

Fuente:


Elaboración propia en base a las informaciones otorgadas por las empresas y organizaciones postulantes, a través del formulario de aplicación.

INICIATIVAS SELECCIONADAS

MEDIANAS Y GRANDES EMPRESAS

CATEGORÍA MODELO DE NEGOCIOS







PROGRAMA PARA LA GESTIÓN INTEGRAL

de residuos eléctricos y electrónicos (RAEE)



Telecomunicaciones
SECTOR





Como parte de su compromiso con el medioambiente, Claro ha impulsado desde el 2009 un programa de gestión de Residuos de Aparatos Eléctricos y Electrónicos (RAEE), que marcó un precedente en el sector de las telecomunicaciones del país.



El programa se compone de tres iniciativas: Canjea tu Móvil, que valoriza y adquiere equipos usados de los clientes para su reciclaje o reutilización; Recicla con Claro, que dispone contenedores en los centros de atención, abiertos a toda la población, para el descarte responsable de equipos; y Reutilización de Equipos, que cuenta con unidades especializadas en reacondicionar dispositivos usados para reinsertarlos en la cadena de valor.

El objetivo es promover la reutilización, reducción y disposición adecuada de RAEE.

Actualmente, cuenta con puntos de recolección disponibles en Centros de Atención al Cliente de Claro a nivel nacional, y trabajan en un plan de expansión que permitirá acercar esta solución a más comunidades, incluyendo alianzas con gobiernos locales y centros educativos.

Adicionalmente, cuentan con una herramienta digital de valorización a través de su página web, donde los usuarios pueden estimar el valor de sus equipos en desuso y recibir créditos aplicables a la compra de nuevos dispositivos, fomentando así la economía circular.

US\$5,467,178
MONTO DE REACONDICIONAMIENTO

2020-2025
PERIODO DE REACONDICIONAMIENTO



IMPACTOS Y RESULTADOS SIGNIFICATIVOS

+USD\$35 MM

En ahorros acumulados (2020 – agosto 2025) gracias al reaprovechamiento de equipos y materiales.

Eficiencia operativa

Reducción de gastos operativos asociados a logística y almacenamiento

Valor agregado

Residuos convertidos en activos, reintegrados a la cadena de servicios.

Educación y concientización

Promoción de la economía circular y el consumo responsable.

Acción colectiva

Puntos de recolección accesibles para todos en centros de atención y digitales vía web.

Alianzas locales

Colaboración con comunidades y actores locales para impulsar buenas prácticas de gestión de residuos.

+1.7 MM kg de RAEE recolectados

Evitando su disposición en vertederos (2020 – agosto 2025).

Reducción de riesgos ambientales

Prevención de contaminación en suelos y aguas por residuos especiales.

Materiales recuperados:

Plásticos, metales y componentes electrónicos mediante reciclaje especializado.

DATOS DE INTERÉS

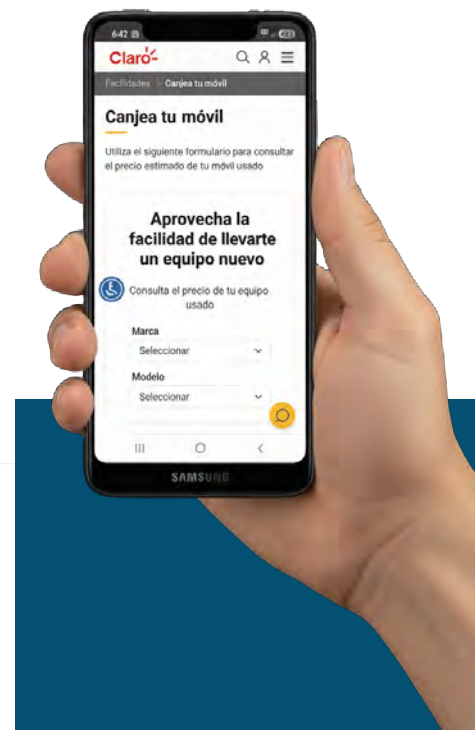
ODS IMPACTADOS



■ Datos globales sobre residuos electrónicos

En 2022, el mundo generó 62 millones de toneladas de residuos electrónicos (unos 7.8 kg por persona). De todo eso, solo 22.3% se recogió y recicló formalmente.

El contraste regional es marcado: Europa y Oceanía superaron el 40% y las Américas solo logró reciclar 30% (4.2% kg por persona) de residuos electrónicos. En cambio, las regiones más rezagadas son: Asia con 11.8% y África con 0.7%.



Conoce
más sobre
la iniciativa



 **CEPM
ZERO**





CEPM Zero es una iniciativa que busca alcanzar la carbono neutralidad de la matriz energética de CEPM para 2030, a través de fuentes renovables, como la eólica, solar, hidráulica de bombeo e hidrógeno verde, y tecnología de almacenamiento de vanguardia.

La incorporación de estas tecnologías genera beneficios tangibles para el turismo, la economía y el medio ambiente, garantizando una transición energética responsable, confiable y orientada al futuro.

Con esta iniciativa, CEPM reduce la dependencia de combustibles fósiles, impulsa la innovación tecnológica y fortalece la resiliencia frente al cambio climático, marcando el camino hacia un modelo global de desarrollo sostenible.

US\$1,000 MM
MONTO DE LA INVERSIÓN

Enero 2022
INICIO DE LAS OPERACIONES



IMPACTOS Y RESULTADOS SIGNIFICATIVOS

+24 hoteles aliados

Adoptando prácticas sostenibles y fortaleciendo un turismo consciente y comprometido con el medio ambiente.

+600 empleos generados

Durante la construcción de la primera fase de los proyectos fotovoltaicos.

43 parques solares

En operación y construcción, impulsados por pequeñas y medianas empresas proveedoras locales.

+225,558t de CO₂

Evitadas a lo largo de 15 años mediante alianzas fotovoltaicas con el sector hotelero.

431 GWh de energía limpia anual

Suficientes para abastecer aproximadamente 144,000 familias.

+74,000 clientes residenciales y comerciales

Disfrutan de un servicio continuo, estable y sostenible 24/7.

Promoción del bienestar comunitario

A través del acceso a energía más confiable y respetuosa con el entorno.

246,000t de CO₂ evitadas por año

Gracias a la generación solar de la primera fase de CEPM Zero.

Aceleración de la transición energética

Hacia un modelo 100% renovable en la región este del país.



ODS IMPACTADOS



DATOS DE INTERÉS

■ Crecimiento global de las energías renovables

Un fuerte aumento de la energía solar, y en menor medida de la eólica, propició que las energías renovables superaran a la generación de carbón por primera vez en la historia en el primer semestre de 2025.

Las renovables crecieron 363 TWh (+7,7%) hasta alcanzar los 5.072 TWh, mientras que la generación de carbón disminuyó 31 TWh, hasta los 4.896 TWh. Como resultado, la cuota de las renovables en la electricidad mundial aumentó del 32,7% al 34,3%, mientras que la del carbón disminuyó del 34,2% al 33,1%.



Conoce
más sobre
la iniciativa





Cervecería
Nacional
Dominicana

COLMADO VERDE



Producción, distribución y comercialización de bebidas.
SECTOR





Colmado Verde es la apuesta de Cervecería Nacional Dominicana para impulsar la transición de los colmados hacia un modelo de negocio sostenible, convirtiéndolos en aliados estratégicos para construir comunidades más responsables y resilientes.

El programa articula acciones ambientales, sociales y económicas: eco-coolers de bajo consumo, motocicletas eléctricas para entregas con menos emisiones, capacitación en sostenibilidad, fomento de la retornabilidad de botellas e inclusión financiera.

US\$1,399,295

MONTO DE LA INVERSIÓN

Enero 2023

INICIO DE LAS OPERACIONES



Su implementación avanza en fases: Básica (una acción sostenible), Media (dos iniciativas) y Avanzada (tres o más iniciativas integradas), convirtiendo cada colmado en un referente de sostenibilidad local.

Para el impulso de esta iniciativa, la empresa logró una articulación integral entre Ventas, Trade Marketing, Legal, Marketing, Logística y Finanzas.



IMPACTOS Y RESULTADOS SIGNIFICATIVOS

35,557

Colmados iniciaron su transformación hacia modelos sostenibles.

9,394

Colmados accedieron a pagos digitales y crédito formal.

386

Dueños y colaboradores capacitados en sostenibilidad.

2,535

Colmados con 3 o más iniciativas sostenibles implementadas.

76,186

Toneladas de CO₂ evitadas:
488T por motocicletas eléctricas.
4,187T por eco-coolers.
71,511T por retornabilidad de botellas.

484.7 MM

Millones de botellas recuperadas en colmados y reutilizables hasta 10 veces.

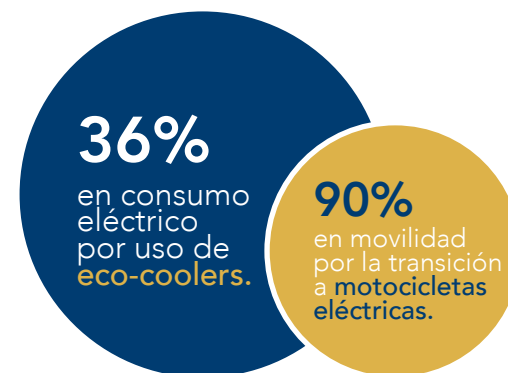
Tablero de datos

Para seguimiento económico, social y ambiental de la iniciativa.

+12 pts

porcentuales en retornabilidad de botellas vía el colmado.

Reducción en gastos operativos



DATOS DE INTERÉS

ODS IMPACTADOS



■ Crecimiento de productos sostenibles

Aumento acumulado en las ventas de productos con afirmaciones ambientales o sociales en los últimos cinco años.

■ Comparativo con productos tradicionales

Los productos con atributos sostenibles crecieron 20% en el mismo período, demostrando que los consumidores premian con sus compras a las marcas responsables.



Conoce más sobre la iniciativa



McKinsey & NielsenIQ. Consumers care about sustainability and back it up with their wallets.

Fuente: <https://www.mckinsey.com/industries/consumer-packaged-goods/our-insights/consumers-care-about-sustainability-and-back-it-up-with-their-wallets>



SISTEMA INTEGRADO DE VIGILANCIA y control fitosanitario de la caña de azúcar

 Agroindustria
SECTOR





La iniciativa consistió en la integración de prácticas agrícolas ecológicas y sostenibles para mejorar la sanidad de la caña de azúcar.

Este modelo redujo el uso de agroquímicos, limitó daños por enfermedades e impactó positivamente sobre la productividad y rentabilidad del negocio.

Entre los principales logros destacan: introducción de nuevas variedades resistentes a enfermedades; monitoreo fitosanitario con alcance a más de 36,000 ha; instalación de un laboratorio de diagnóstico molecular; producción de semillas libres de enfermedades mediante tratamientos hidrotérmicos y biotecnología; diseño de un sistema de alertas sanitarias con certificación de semilleros, y seguimiento geoespacial mediante SIG.



US\$392,177
MONTO DE LA INVERSIÓN

Año 2020
INICIO DE LAS OPERACIONES

IMPACTOS Y RESULTADOS SIGNIFICATIVOS

USD\$620,000 – USD\$700,000 anuales

Ingresos por mejora en producción de azúcar (incremento en el rendimiento agrícola y calidad de la caña de azúcar).

**Reducción de costos:
USD\$320,000 anuales**

Por sustitución de agroquímicos para el control de enfermedades.

+29 colaboradores activos

Principalmente mujeres, formadas en diagnóstico y control de enfermedades agrícolas.

+5,2 t/ha en rendimiento agrícola

En los últimos 4 años (11.6%).

+36,000 ha de caña beneficiadas

Con índices de infestación inferiores al 5%, fortaleciendo la sanidad y sostenibilidad de las plantaciones asociadas.

Sustitución de agroquímicos

Eliminación de fungicidas e insecticidas en favor de métodos de bajo impacto ambiental.

Fomento a la biodiversidad

Mejor equilibrio ecológico en las zonas cañeras.



DATOS DE INTERÉS

■ Datos de referencia internacional

En 2022–23, 7.8 de cada 100 toneladas de caña en el mundo provinieron de fincas con certificación Bonsucro, un estándar mundial de sostenibilidad para la caña de azúcar que certifica buenas prácticas ambientales, sociales y de gobernanza. En promedio, esas fincas usan 42% menos agua y emiten 14% menos gases de efecto invernadero en 5 años luego de la certificación.



ODS IMPACTADOS



Conoce más sobre la iniciativa



Bonsucro (2024). Outcome Report 2023–24.

Fuente: <https://bonsucro.com/wp-content/uploads/Bonsucro-Outcome-Report-2023-24.pdf>



Energía renovable
SECTOR

PARQUE SOLAR ESPERANZA





El Parque Solar Esperanza es la central fotovoltaica más moderna de las Antillas, cuenta con 166,670 módulos distribuidos en 180 hectáreas, 18 inversores de 4.39 MW, una subestación de 75 MVA y una línea de transmisión de 13.1 km.

Con capacidad instalada de 90 MW, genera anualmente 200,000 MWh.

Su construcción, con inversión de 94 millones de dólares, tomó 18 meses y fomentó empleos locales.

Este Parque solar evita la emisión de 125,000 toneladas de CO2 y la importación de 250,000 barriles de petróleo, aportando a la independencia energética nacional, el ahorro de divisas y la mitigación del cambio climático.

US\$94 MM
MONTO DE LA INVERSIÓN

Noviembre 2023
INICIO DE LAS OPERACIONES



IMPACTOS Y RESULTADOS SIGNIFICATIVOS

250,000 barriles de petróleo menos importados al año

Gracias al desplazamiento de unidades de generación menos costo-eficientes, con el consecuente ahorro en divisas.

Reducción del precio de la energía

En el mercado spot durante los periodos de producción del parque solar.

Ahorro en divisas y fortalecimiento de la independencia energética nacional.

+800 empleos generados

Durante la construcción, con participación de 12 empresas subcontratistas.

+69,000 personas beneficiadas

Y 25 instituciones impactadas mediante proyectos comunitarios, con las acciones de Gestión Social y unas 25 instituciones del municipio.

125,000Ton de CO₂ evitadas cada año

Equivalentes a 3.1 millones de toneladas durante los 25 años de vida útil del proyecto.

Futuro sostenible

En 2025 se proyecta la donación de paneles solares al Hospital Municipal de Esperanza.

RD\$40 MM invertidos

En obras sociales y comunitarias: alumbrado público, aceras y contenes, remozamiento de parques, donaciones a bomberos y centros educativos, y operativos médicos.

Monitoreo validado

Por la United Nations Framework Convention on Climate Change (UNFCCC) a través del Mecanismo de Desarrollo Limpio, garantizando estándares internacionales.

DATOS DE INTERÉS

ODS IMPACTADOS



■ Crecimiento mundial de la energía solar

La energía solar creció un récord de 306 TWh (31%) en el primer semestre de 2025. Esto incrementó su participación en la matriz eléctrica mundial del 6,9% al 8,8%. China representó el 55% del crecimiento global de la generación solar, seguida de EE. UU. (14%), la UE (12%), India (5,6%) y Brasil (3,2%), mientras que el resto del mundo contribuyó con el 9%.

Cuatro países generaron más del 25% de su electricidad a partir de energía solar, y al menos 29 países superaron el 10%, frente a los 22 países del mismo período del año anterior y solo los 11 países del primer semestre de 2021.



Conoce
más sobre
la iniciativa





BIENESTAR INTEGRAL

 Económico Social
SECTOR





Esta estrategia engloba las iniciativas que Banco Popular realiza para impactar positivamente la vida de sus colaboradores y sus familias, aportando beneficios tangibles para la empresa, mediante la gestión de cinco dimensiones:

- **Profesional:** capacitaciones.
- **Emocional:** terapia y grupos de apoyo.
- **Física:** salud preventiva, programas especializados, el Centro de Bienestar Popular (gimnasio, área de evaluaciones, fisioterapia), Centro Deportivo Popular (canchas híbridas de básquetbol y voleibol, pádel y sendero para caminar o correr).

- **Social:** clubes o Voluntariado Popular.
- **Financiera:** Finanzas con Propósito, becas o subsidios para educación.

Al integrarlo en su modelo de negocio, crea un entorno más saludable, productivo y sostenible, facilitando el logro de sus objetivos comerciales y los ODS.

US\$11 MM
MONTO DE LA INVERSIÓN

Enero 2021
INICIO DE LAS OPERACIONES

  PopularEnLinea   Popular En Linea



IMPACTOS Y RESULTADOS SIGNIFICATIVOS

+1,500

Usuarios activos en programa de apoyo psicológico.

+130

Usuarios activos en programas especializados en salud prenatal, diabetes, hipertensión o que es "Tu mejor versión".

+1,500

Usuarios inscritos en el Centro de Bienestar.

+600

Participantes activos en clubes de fotografía, teatro, lectura, cine, caminantes y corredores.

94.83

Índice general de excelencia en el clima laboral en 2024. La probabilidad de recomendar la empresa es de 95.27 (excelencia).

Ha sido reconocido durante 12 años consecutivos como una de las mejores empresas para trabajar del país, según estudio anual de Revista Mercado. En 2023, quedó en primer lugar entre 125 empresas evaluadas.

1 millón 700 mil horas.

Invertidas en formación para promover el desarrollo del personal, convirtiendo al Banco Popular en la empresa con más horas de capacitación otorgadas a sus empleados.

El nivel de rotación del Banco Popular se encuentra en 8.42% en 2024, 5 puntos porcentuales por debajo del mercado bancario actual. Segunda empresa con mayor cantidad de promociones, 978 en 2023, y la segunda que más mujeres emplea del país.


DATOS DE INTERÉS

ODS IMPACTADOS



Contexto global del bienestar laboral

Conforme encuesta realizada por el McKinsey Health Institute a más de 30,000 empleados en todo el mundo, en el 2023 solo el 57% de las personas empleadas declara gozar de salud holística (física, mental, social y espiritual) adecuada; reforzando la necesidad de programas integrales de bienestar laboral.



Conoce
más sobre
la iniciativa





PROGRAMA DE INCLUSIÓN FINANCIERA

para bancarizar a población vulnerable

 Servicios Financieros
SECTOR





Es un programa de inclusión financiera dirigido a los segmentos de menores ingresos en Burende y Constanza, provincia La Vega. Tiene como propósito facilitar el acceso al sistema bancario mediante cuentas de ahorro y tarjetas de débito.

Esta iniciativa busca fortalecer las capacidades financieras de la población beneficiaria, promoviendo hábitos saludables de administración del dinero y el entendimiento de principios básicos de finanzas personales, contribuyendo así a mejorar su bienestar económico y el desarrollo de sus comunidades.

La metodología utilizada es una adaptación del “Modelo de Inclusión Financiera” que implementa la oficina del Programa de las Naciones Unidas para el Desarrollo (PNUD) de México.

El componente de bancarización fue desarrollado por la sucursal La Vega de la Asociación Cibao, que facilitó la apertura de cuentas en las comunidades.

Los beneficiarios del piloto recibieron una exoneración de dos años en la comisión mensual, promoviendo su inclusión financiera.

US\$46,307

MONTO DE LA INVERSIÓN

Noviembre 2022

INICIO DE LAS OPERACIONES



IMPACTOS Y RESULTADOS SIGNIFICATIVOS

RD\$411,659.04

Depósitos acumulados al mes de agosto de 2025.

118

Apertura de nuevas cuentas de ahorro durante el programa.

101

Cuentas de ahorro activas a septiembre de 2025.

55

Personas ingresaron al sistema financiero dominicano.

216

Horas de capacitación en 72 sesiones, que recibieron 12 grupos en talleres de educación financiera de 6 módulos cada uno.

301

Beneficiarios, 81% mujeres y 19% hombres de 8 comunidades de las zonas de Burende y Constanza, provincia La Vega.

243

Mujeres beneficiarias, 8 de cada 10 participantes fueron mujeres, contribuyendo significativamente a la autonomía y empoderamiento económico de las mujeres.

Aspecto Innovador

El programa integró el **"Simulador de Ahorro"**, una herramienta digital de la Sparkassenstiftung Alemana que permitió a los participantes aplicar sus conocimientos mediante una experiencia interactiva para comprender el impacto de sus decisiones financieras.

ODS IMPACTADOS



DATOS DE INTERÉS

■ Acceso financiero en aumento

La población dominicana adulta con cuentas en alguna entidad financiera o cuentas móviles aumentó de un 51% a un 65% entre 2021 y 2024, de acuerdo con el Informe Global Findex 2025 del Banco Mundial.

■ Indicador de bancarización

De manera complementaria, el indicador de bancarización – la tenencia de cuentas en una institución financiera – refleja un crecimiento de 13.7%, situándose en un 63.3% en el 2024.



“Implementación Constanza y Burende”

Conoce más sobre la iniciativa



Artículo: Aumenta a 65% la población mayor de 15 años con cuentas bancarias en RD

Fuente: <https://sb.gov.do/prensa/aumenta-a-65-la-poblacion-mayor-de-15-anos-con-cuentas-bancarias-en-rd>

HACIENDA
RIVERA

ENERGÍA RENOVABLE Y PRODUCCIÓN SOSTENIBLE: Modelo innovador de Hacienda Rivera

Agropecuaria
SECTOR





Un modelo que impulsa la transición hacia prácticas agropecuarias sostenibles mediante la generación de energía renovable y la reducción de emisiones, tomando como referencia experiencias internacionales de éxito.

El tratamiento adecuado de los residuos orgánicos se lleva a cabo mediante diversos procesos que permiten su reciclaje, convirtiéndolos en productos útiles y con valor añadido.

Este tipo de reciclaje ha cobrado relevancia en los últimos años, impulsado por la necesidad de encontrar fuentes alternativas de energía y soluciones efectivas para la descontaminación y gestión de desechos.

US\$654,880.92

MONTO DE LA INVERSIÓN

Año 2016

INICIO DE LAS OPERACIONES



La población microbiana desempeña un papel clave en la transformación de estos residuos, gracias a su capacidad de adaptación frente al oxígeno, elemento esencial en las células.

Esta característica permite diseñar bioprocesos específicos según la disponibilidad de oxígeno, lo que facilita el tratamiento eficiente de distintos tipos de residuos orgánicos.



IMPACTOS Y RESULTADOS SIGNIFICATIVOS

+350 kWh de energía continua

Generados gracias a la implementación del sistema de biodigestor que transforma los residuos orgánicos en biogás.

50% menos en facturación eléctrica

Reducción del consumo proveniente de las EDES y menor dependencia de la red convencional.

80% del personal es de la comunidad

Creación de empleos en niveles operativos y técnicos, cumpliendo con las normativas laborales vigentes.

Reducción de emisiones y contaminación

Disminución de gases de efecto invernadero y menor impacto en el suelo y agua por desechos pecuarios.

Permiso ambiental aprobado

Otorgado por el Ministerio de Medio Ambiente y Recursos Naturales para la operatividad agropecuaria.

Certificación de Bioseguridad (FAO)

Reconoce el compromiso con la calidad y la salud animal bajo estándares internacionales.

DATOS

DE INTERÉS

ODS IMPACTADOS



■ Datos de referencia internacional

En Estados Unidos, a junio de 2024, existían 400 sistemas de digestión anaeróbica basados en estiércol que reducían las emisiones de metano mediante la recolección de biogás procedente de la degradación del estiércol animal.

En el año calendario 2023, los digestores anaeróbicos basados en estiércol redujeron las emisiones de GEI en 14,8 millones de toneladas métricas de CO₂ equivalente (MMTCO₂e).

- 13,8 MMTCO₂e reducciones directas de metano
- 0,98 MMTCO₂e emisiones evitadas

Entre 2000 y 2023, los digestores anaeróbicos basados en estiércol han reducido las emisiones directas e indirectas en 95,7 MMTCO₂e.

En 2023, la generación de energía a partir de digestores anaeróbicos basados en estiércol fue de aproximadamente 3,29 millones de megavatios-hora (MWh) equivalentes.

Conoce más sobre la iniciativa



United States Environmental Protection Agency (EPA). AgSTAR Data and Trends.

Fuente: <https://www.epa.gov/agstar/agstar-data-and-trends>

Bioseguridad Integral en Producción Porcina: Principios, Infraestructura y Gestión.

Fuente: <https://www.fao.org/in-action/fao-campus/training-activities/self-paced-courses/bioseguridad-integral-en-produccion-porcina-principios-infraestructura-y-gestion/es>



 Servicios Financieros
SECTOR

Fomenta Pymes Banreservas





Fomenta Pymes Banreservas es una propuesta integral de soluciones financieras que impulsa el desarrollo sostenible del sector, facilitando el acceso a financiamiento, productos y servicios bancarios diseñados exclusivamente para responder a las necesidades de las Pymes del país.

+USD\$1.7MM **2018**
MONTO DE LA INVERSIÓN INICIO DE LAS OPERACIONES

 BanreservasRD  fomentapymes.banreservas.com

IMPACTOS Y RESULTADOS SIGNIFICATIVOS

■ Cartera activa

+RD\$95,000MM

Son recursos que hoy impulsan a miles de empresas a seguir produciendo y generando empleos.

■ Cartera pasiva

+RD\$104,000MM

Un respaldo sólido que demuestra la confianza de las Pymes en Banreservas.

■ Desembolsos

+RD\$285,000MM

Capital que se traduce en inversión, dinamismo económico y nuevas oportunidades en todo el país.

■ Financiamientos verdes

380+

Empresas que decidieron dar el paso hacia la sostenibilidad, apostando por un futuro más limpio.

■ Capacitados

30,800+

Dueños, colaboradores y familias de Pymes que hoy cuentan con más herramientas para tomar mejores decisiones.



DATOS

DE INTERÉS

■ Participación de las MIPYMES en el país

En conjunto, las MIPYMES representan el 98.5% de las empresas registradas en la República Dominicana y generan el 38.5% de los empleos formales del país. Dentro de este grupo, el 79.4% corresponde al sector de las microempresas, el cual aporta el 12.6% de los puestos de trabajo formales a nivel nacional.

■ Distribución del empleo

El rango de empleados de las grandes empresas (151 empleados o más) en el país, representan la menor proporción del empresariado con el 1.5%, sin embargo, concentra el 61.5% del empleo formal.

ODS IMPACTADOS



Conoce
más sobre
la iniciativa





AUMENTO DE LA EFICIENCIA ENERGÉTICA

mediante la instalación del sistema fogging.





Energas ha implementado el sistema Fogging, una tecnología avanzada que optimiza la eficiencia de sus unidades al mejorar las condiciones termodinámicas del aire de entrada a las turbinas de gas.


Reduciendo la temperatura del aire de entrada y aumentando el flujo másico, este sistema es clave en climas como el de República Dominicana, donde temperaturas superiores a 36°C pueden afectar la potencia y el rendimiento de las turbinas.



US\$921,943
MONTO DE LA INVERSIÓN

Diciembre 2021
INICIO DE LAS OPERACIONES

   EnergasRD  Energas RD



IMPACTOS Y RESULTADOS SIGNIFICATIVOS

+11.47%

Incremento en la capacidad de generación de las turbinas.

-2.5%

Menos consumo de combustible y optimización operativa.

Mayor rentabilidad del sistema

Ahorro sostenido en costos de operación y mantenimiento.

Beneficio directo al Sistema Eléctrico Nacional

Generación más estable, eficiente y confiable.

Impacto comunitario positivo

Suministro energético más seguro y con menor impacto ambiental.

12,977.56Ton de CO₂ evitadas

Reducción significativa de emisiones gracias a la mejora en eficiencia.



DATOS

DE INTERÉS

Contexto global sobre eficiencia energética

La eficiencia energética es esencial para avanzar hacia las energías renovables y reducir emisiones. Según la Agencia Internacional de Energía, acelerar las mejoras en este ámbito podría aportar más de un tercio de la reducción total de CO₂ necesaria para alcanzar las cero emisiones netas en 2050.

Estas mejoras permitirían disminuir más del 70% de la demanda proyectada de petróleo y el 50% del gas para 2030, principalmente gracias a la electrificación, los vehículos eléctricos y la optimización de edificaciones. Entre 2010 y 2022, la eficiencia energética ya evitó casi 7 gigatoneladas de emisiones de CO₂ a nivel mundial.

En COP28 (2023), casi 200 países acordaron duplicar la mejora anual mundial de eficiencia energética para 2030.

ODS IMPACTADOS



Conoce
más sobre
la iniciativa



INICIATIVAS SELECCIONADAS

MEDIANAS Y GRANDES EMPRESAS

CATEGORÍA DE RESPONSABILIDAD SOCIAL CORPORATIVA (RSC)





BARRICK

PUEBLO VIEJO JV

**FABRICACIÓN
DE MANTAS DE COCO**
para rehabilitación de suelos en Pueblo Viejo





La iniciativa impulsa una alternativa socioeconómica inclusiva liderada por mujeres, muchas de ellas madres. Consiste en un modelo de aprovechamiento sostenible que impulsa la economía local y promueve la recuperación de los suelos mediante el uso responsable de recursos naturales dominicanos.

A través del proyecto se creó una asociación para producir y comercializar mantas y derivados de la fibra de coco, utilizadas en la mina Pueblo Viejo para revegetación, conservación de suelos, prevención de erosión y cierre ecológico.

Las participantes recibieron capacitación en técnicas productivas y gestión empresarial, generando empleos formales y diversificando ingresos familiares.

El proyecto fortalece la economía social, aprovecha residuos agrícolas, fomenta un mercado sostenible y se proyecta como modelo de economía circular con impacto ambiental positivo.

US\$51,946
MONTO DE LA INVERSIÓN

Año 2013
INICIO DE LAS OPERACIONES



IMPACTOS Y RESULTADOS SIGNIFICATIVOS

+RD\$33,315,300

Monto generado desde la fundación del proyecto.

+RD\$29,103,300

En mantas de coco para revegetar suelos de Pueblo Viejo.

RD\$24,252.75 - RD\$30,000

Ingreso promedio generado por pedido a cada mujer cabeza de familia desde la fundación del proyecto.

Conservación, restauración del suelo y manejo del paisaje

La iniciativa ha permitido recuperar áreas degradadas, promoviendo el crecimiento de vegetación, estabilizando el suelo y favoreciendo el retorno de especies de flora nativa.

+181,390 m²

Mantas de coco utilizadas para restaurar y mejorar el proceso de revegetación en áreas impactadas por actividades mineras de Barrick.

Madres Unidas de Hatillo

Asociación de mujeres creada con el objetivo de crear nuevas fuentes de generación de ingresos mediante el aprovechamiento de los derivados del coco.

150

Mujeres beneficiadas indirectamente mediante subcontratación en temporadas de alta demanda.

38

Mujeres asociadas activas en la producción de derivados del coco.



DATOS

DE INTERÉS

ODS IMPACTADOS



■ Producción nacional de coco

República Dominicana produjo 566,642 toneladas de coco en 2023 (↑20.1% vs. 2022), con polos productivos en Samaná, María Trinidad Sánchez, Hato Mayor, La Altagracia y Barahona.

■ Valor económico

En el mismo año, la producción local era de unos RD\$18,657.7 millones de pesos dominicanos y el consumo per cápita anual promedio era 40 libras.



Conoce
más sobre
la iniciativa





PROYECTO DE PROTECCI N Y CONSERVACI N

de tortugas marinas

 Log stico portuario
SECTOR





La iniciativa es una alianza entre HIT Puerto Río Haina, el Ministerio de Medio Ambiente y el Acuario Nacional para proteger y aumentar la natalidad de tortugas tinglar, carey y verde en Playa Manresa.

El Programa combina monitoreo y patrullaje diurno/nocturno, reubicación e incubación segura de los nidos y liberación de neonatos, junto con educación ambiental para escuelas, pescadores, comunidad y colaboradores.

Tras su inicio en 2022, ha logrado reducir la presión por depredación, saqueo y contaminación que amenazaban la supervivencia de estas especies, consolidado un modelo de gobernanza colaborativa Puerto - Estado - Comunidad que mejora el éxito reproductivo de las tortugas marinas y la conservación costera.


US\$45,000
MONTO DE LA INVERSIÓN

Año 2022
INICIO DEL PROYECTO




[HITPuerto](#)

[HIT Puerto Río Haina](#)



IMPACTOS Y RESULTADOS SIGNIFICATIVOS

Conservación de tortugas marinas

32

Anidamientos protegidos, como resultado del monitoreo constante, patrullajes diurnos y nocturnos, y la reubicación segura de nidos.

+2,230

Neonatos liberados al mar: tortugas tinglar, carey y verde reintroducidas con éxito a su hábitat natural.

Proyección 2027

Expansión del programa: Replicabilidad en nuevas zonas costeras del sur del país.

Modelo de coexistencia sostenible: Demuestra que la actividad portuaria y la conservación marina pueden complementarse para generar valor ambiental, social y económico.

35% al 80%

De aumento de la tasa de incubación.

Formación y sensibilización comunitaria

550

Niños participantes beneficiados por jornadas educativas sobre conservación marina y protección de tortugas.

55

Pescadores locales entrenados para proteger los nidos durante su labor cotidiana.

300

Colaboradores de HIT Puerto Río Haina formados en sesiones sobre sostenibilidad marina y como voluntarios en liberaciones de neonatos.



DATOS DE INTERÉS

ODS IMPACTADOS



■ Amenaza ambiental

Las tortugas marinas son clave para la salud de los ecosistemas costeros, enfrentan una amenaza creciente por la ingestión de plásticos. Un metaanálisis de 110 estudios realizados en el 2023, evidencia que aproximadamente el 54% de los individuos examinados habían ingerido residuos plásticos, con variaciones en cantidad y tipo según la región y el hábitat (la mayoría de los estudios realizados en América y Europa).

Comprender qué plásticos ingieren (tamaño, forma, polímero) es esencial para diseñar medidas de mitigación efectivas, desde gestión de residuos y limpieza de playas hasta regulaciones sobre productos.



Conoce
más sobre
la iniciativa





PROGRAMA DE REPRODUCCIÓN DE PLANTAS NATIVAS Y ENDÉMICAS AMENAZADAS

 Actividades Inmobiliarias y de Alquiler
SECTOR





El Este de la República Dominicana, incluyendo Cap Cana, alberga una valiosa diversidad de plantas nativas y endémicas en peligro de extinción.

El programa se centra en identificar, reproducir y reintroducir estas especies mediante la recolección de semillas y estacas para su propagación en viveros.

Una vez listas, se trasplantan a su hábitat natural y áreas verdes de Cap Cana, favoreciendo la biodiversidad y la conservación de fauna dependiente.

Como parte de su modelo de negocio, rescataron especies amenazadas previo a desarrollos inmobiliarios, promoviendo el uso ornamental de nativas y educando a la comunidad sobre su importancia ecológica en la zona.

US\$121,684

MONTO DE LA INVERSIÓN

Enero 2020

INICIO DE LAS OPERACIONES

 FundacionCapCana  Fundacion Cap Cana

IMPACTOS Y RESULTADOS SIGNIFICATIVOS

+12,100

Plantas reproducidas en el vivero a partir de semillas, estacas e individuos rescatados.

122

Especies nativas y endémicas de la zona Este de R. D., de las cuales el 12% son endémicas y el 88% son nativas.

1,000

Rosas de Bayahíbe sembradas en el Parque Nacional Cotubanamá.

+600

Personas impactadas en charlas de concienciación ambiental sobre plantas nativas.

44 especies de la Lista Roja

de la Flora Vasculare Dominicana, entre ellas:

Rosa de Bayahíbe (*Leuenergeria quisqueyana*)
Endémica – En Peligro Crítico – 800 individuos.

Caobanilla (*Stahlia monosperma*)
Nativa – En Peligro Crítico – 180 individuos.

Palma de lluvia (*Gaussia attenuata*)
Nativa – En Peligro Crítico – 445 individuos.

+200

Voluntarios en jornadas de siembra.

2 alianzas:

- 1) Con el Jardín Botánico Nacional
- 2) Con el Ministerio de Medio Ambiente y Recursos Naturales.

Política activa

Política de intervención pre-desbroce para el rescate de plantas amenazadas localizadas en terrenos de futuros desarrollos inmobiliarios.

DATOS

DE INTERÉS

ODS IMPACTADOS



Estado de conservación

En la República Dominicana, la Lista Roja 2011 del Ministerio de Medio Ambiente reportó que, de unas 6,000 plantas vasculares, 547 ($\approx 9.1\%$) tenían alguna categoría de amenaza. Una actualización en la Lista Roja de la Flora Vasculár 2016 elevó esa cifra a 1,388 especies ($\approx 23.1\%$), es decir, +841 respecto a 2011, más del doble ($\approx 2.5\times$), lo que evidencia un aumento significativo del riesgo para la flora nativa y la urgencia de medidas de conservación.



Conoce
más sobre
la iniciativa



Ministerio de Medio Ambiente y Recursos Naturales de la República Dominicana. Lista Roja de la Flora Vasculár de la República Dominicana (2016).

Fuente: <https://bvearmb.do/handle/123456789/185>



SECTOR:
Educación

EducaSID

PARA UN MEJOR FUTURO





Grupo SID cree que la educación es la base para construir un futuro sostenible. Desde 2023, a través del programa EducaSID, impulsa la formación de niños y niñas en torno a los Objetivos de Desarrollo Sostenible (ODS).

Con esta visión, ha impactado a miles de estudiantes mediante las ferias “Explorando los ODS por un Mundo Sostenible”, que promueven el aprendizaje a través del juego y la creatividad.

También estableció acuerdos con el Ministerio de Educación y la Organización de las Naciones Unidas, llevando los ODS al corazón de la educación dominicana, con el firme propósito de construir una nación más sostenible, equitativa y competitiva para todos.

US\$253,968
MONTO DE LA INVERSIÓN

Septiembre 2023
INICIO DE LAS OPERACIONES

   EducaSIDRD



IMPACTOS Y RESULTADOS SIGNIFICATIVOS

+18,800

Horas de capacitación talento interno vinculado a temas de sostenibilidad solo en el 2024.

+3,527

Colaboradores de Grupo SID y sus familias educadas sobre prácticas sostenibles.

+12,500

Estudiantes formados con conocimientos sobre sostenibilidad y los Objetivos de Desarrollo Sostenible (ODS).

68

Planteles educativos, fundaciones e instituciones participaron en las ferias “Explorando los ODS por un Mundo Sostenible”.

81%

De los colaboradores han participado en las actividades de EducaSID, según Great Place to Work, lo que demuestra la identificación con una empresa que tiene propósito.

500

Acciones sostenibles registradas en Conecta, una plataforma creada internamente para registrar las acciones que realizan los colaboradores de cara a los pilares del Plan Estratégico de Sostenibilidad.

+1200

Copias distribuidas del libro Explorando los ODS por un Mundo más Sostenible, junto a 7,000 ejemplares del libro Frieda entregados en alianza con la ONU.

450

Colaboradores con objetivos de sostenibilidad en el Sistema de Evaluación Individual.

+9,400

Kits educativos entregados a estudiantes e hijos de colaboradores, con información práctica sobre sostenibilidad desde el 2023.

DATOS

DE INTERÉS

ODS IMPACTADOS



■ Progreso hacia el Objetivo 4

El progreso hacia el Objetivo 4 sobre “educación de calidad” ha sido lento desde 2015, y solo el 58% de los estudiantes de todo el mundo alcanzaron un nivel mínimo de competencia en lectura en 2019. Las evaluaciones recientes revelan un descenso significativo en las calificaciones de matemáticas y lectura en muchos países, lo que pone de relieve una serie de factores que van más allá del impacto de la pandemia de COVID-19 en la educación mundial.

■ Retos estructurales

Muchos países se enfrentan a retos como la insuficiencia de las infraestructuras educativas, la escasez de docentes y la falta de formación de estos. Si bien la tecnología ha ampliado las oportunidades educativas, también ha aumentado las desigualdades, dejando a millones de personas, especialmente en comunidades marginadas y de bajos ingresos, sin acceso a la educación.

■ Metas hacia 2030

Para cumplir los objetivos nacionales de educación para 2030, que se han reducido en comparación con los objetivos originales del Objetivo 4, los países deben matricular anualmente a 1.4 millones de niños en la educación infantil, admitir a un nuevo niño en la escuela cada dos segundos hasta 2030 y triplicar el progreso anual en las tasas de finalización de la enseñanza primaria. Además, en línea con la Meta 4.7 de los ODS, el programa incorpora un enfoque de ciudadanía, igualdad y sostenibilidad dentro de los procesos educativos.

**Conoce
más sobre
la iniciativa**





 Servicios Financieros
SECTOR

The logo for "Alerta Rosada" features a pink alarm clock with a pink ribbon tied around its base, symbolizing breast cancer awareness.

ALERTA ROSADA

CONTRA EL CÁNCER DE MAMA





La iniciativa Alerta Rosada de MAPFRE constituye un referente en la lucha contra el cáncer de mama en la República Dominicana, consolidándose como una de las campañas de prevención y concienciación más relevantes del país.

A lo largo de más de una década, ha desarrollado jornadas médicas, espacios educativos y alianzas estratégicas que han permitido acercar servicios de detección temprana a la población, generando un impacto social significativo.

+US\$471,327
MONTO DE LA INVERSIÓN

Octubre 2014
INICIO DE LAS OPERACIONES




[MAPFRESaludARS](#)

[MAPFRE Salud ARS](#)



IMPACTOS Y RESULTADOS SIGNIFICATIVOS

+88,870

Personas beneficiadas hasta la fecha.

+20,645

personas capacitadas con nuestras charlas educativas.

+1,500

Casos detectados.

+US\$752,000

En ahorro a los pacientes en gastos médicos y de traslados, gracias a un servicio gratuito y accesible en centros comerciales.



+10,000

Sonografías y mamografías indicadas.

DATOS DE INTERÉS

ODS IMPACTADOS



Contexto global

La mortalidad por cáncer de mama ha descendido en muchas naciones con sistemas robustos de detección temprana y tratamiento, mientras que se estanca o aumenta donde la cobertura de servicios es limitada.

Impacto y desigualdad

El cáncer de mama es el más común a nivel mundial y la principal causa de muerte por cáncer entre las mujeres, afectando de forma desproporcionada a las personas de países de ingresos bajos y medios.

Las tasas de supervivencia a cinco años superan el 90% en los países de ingresos altos, frente al 66% en la India y el 40% en Sudáfrica.



Conoce
más sobre
la iniciativa



National Center for Biotechnology Information (NCBI). Trends in breast cancer mortality and screening programs worldwide.

Fuente: <https://pmc.ncbi.nlm.nih.gov/articles/PMC12377464/>

World Health Organization (WHO). Global Breast Cancer Initiative.

Fuente: <https://www.who.int/initiatives/global-breast-cancer-initiative>

INICIATIVAS SELECCIONADAS

MICRO Y PEQUEÑAS EMPRESAS

MIPES







GREENFEED BYPASS PROTEIN

innovación en nutrición animal sostenible

Agroindustria / Nutrición Animal / Sostenibilidad
SECTOR



US\$130,000

MONTO DE LA INVERSIÓN

Año 2023

INICIO DE LAS OPERACIONES

La iniciativa convierte subproductos agropecuarios en BYPASS PROTEIN®, un suplemento que mejora la nutrición y el desempeño del ganado. Con tecnología innovadora, reduce residuos, promueve la economía circular y demuestra, junto a productores del país, que es posible producir más con menor impacto ambiental.

ODS IMPACTADOS



Incrementos de +20% en carne y 22–28% en leche

Desempeño productivo mejorado gracias a la operación de la planta piloto.

Nuevas oportunidades de empleo rural

Generación de empleos directos e indirectos derivados de la operación de la planta.

Asistencia técnica continua a productores

Transferencia de conocimiento en nutrición y sostenibilidad.

Alianzas con universidades, productores y empresas líderes

Cooperación estratégica para fortalecer capacidades y sostenibilidad.

Reconocimiento internacional

eMerge Americas Roadshow RD 2024 (Miami), Innovación Industrial PROINDUSTRIA 2024 (Rep. Dominicana)

+50 toneladas de residuos gestionados

Procesadas durante las fases piloto, con meta de llegar a 200t en el segundo año.

Menor impacto en suelos y agua

Mejor aprovechamiento de nutrientes y reducción de gases de efecto invernadero.

Preparación de ensayos climáticos

Acción climática orientada a cuantificar reducciones locales de emisiones.

Conoce más sobre la iniciativa



our flavour

healthy snacks



US\$150,000

MONTO DE LA INVERSIÓN

Octubre 2022

INICIO DE LAS OPERACIONES

Transforma frutas en snacks saludables mediante liofilización, reteniendo un 98% de su valor nutricional, haciendo uso de tecnología innovadora. Este modelo de negocio ayuda a reducir desperdicios de frutas por razones estéticas o de sobreproducción, así como pérdidas postcosecha. Con esto se agrega valor a la producción agrícola y se fomenta un consumo más responsable.

Al mismo tiempo, generan empleos directos e indirectos que fortalecen la economía local, promoviendo un impacto positivo en las comunidades agrícolas y contribuyendo a la seguridad alimentaria y sostenibilidad ambiental de la República Dominicana.

60 Toneladas de fruta rescatada

Recuperación de alimentos que habrían sido desechados.

1200kg de CO₂ evitados

Reducción de emisiones gracias al aprovechamiento de fruta recuperada.

9 empleos directos y ~40 indirectos generados

Oportunidades laborales a lo largo de la cadena de suministro.

RD\$310,000 en ingresos para comunidades agrícolas

Beneficios económicos directos para productores locales.



ODS IMPACTADOS



Conoce más sobre la iniciativa





RUTA VERDE

Medio Ambiente
SECTOR



US\$2.5 MM

MONTO DE LA INVERSIÓN

Octubre 2017

INICIO DE LAS OPERACIONES

Iniciativa dedicada a la recolección, separación y reciclaje de residuos orgánicos, plásticos, madera y metales, con un enfoque innovador y comprometido con la sostenibilidad. A través de alianzas estratégicas con cruceros, hoteles, restaurantes y residencias locales, han establecido un sistema integral que fomenta la economía circular y reduce significativamente el impacto ambiental en Puerto Plata.

ODS IMPACTADOS



150 hectáreas de bosques reforestados

Restauración ambiental y aumento de la cobertura forestal en la región.

+500 personas capacitadas en prácticas sostenibles

60% mujeres y 40% hombres formados en manejo responsable de recursos.

150 jóvenes integrados a programas educativos y empleo verde

Formación y oportunidades para la nueva generación.

200 familias con mejores condiciones de vidas sostenibles

Acceso ampliado a agua potable y energía sostenible.

30 toneladas menos de residuos enviados a vertederos cada año

Reducción significativa de desechos sólidos mediante gestión sostenible.

25% menos uso de combustibles fósiles

Disminución del consumo regional gracias a soluciones energéticas sostenibles.

20% menos enfermedades vinculadas a contaminación ambiental

Mejoras en salud comunitaria gracias a prácticas sostenibles.


Conoce más sobre la iniciativa



economic^{data}tics

FINANZAS ^{con} CUCHARITAS

FERIA FINANCIERA



US\$200,000

MONTO DE LA INVERSIÓN

Julio 2023

INICIO DE LAS OPERACIONES

Finanzas con Cucharitas es un evento pionero en la República Dominicana que acerca la educación financiera de forma práctica, sencilla y accesible. A través de conferencias, talleres y experiencias interactivas, conecta a familias, jóvenes, emprendedores y colaboradores con herramientas para manejar su dinero, invertir y tomar decisiones informadas.

En alianza con instituciones financieras, facilita el acceso a productos y servicios, promoviendo la inclusión y el crecimiento sostenible.

ODS IMPACTADOS



3 ediciones realizadas (2023, 2024 y 2025)

Consolidación del evento como plataforma anual de alto impacto.

+3,500 personas capacitadas de manera directa

Formación en educación financiera y toma de decisiones responsables.

+60 instituciones financieras y empresas aliadas

Ecosistema colaborativo fortalecido a través de alianzas estratégicas.

+5,000 negocios directos cerrados en la feria

Conexiones comerciales y oportunidades generadas para emprendedores y empresas.

+5 millones de personas alcanzadas digitalmente

Amplificación del mensaje mediante plataformas digitales y medios externos.

Inclusión de adolescentes en espacios especializados

Participación activa de jóvenes en programas y actividades formativas.

Apertura de cuentas, tarjetas, inversiones y seguros

Servicios financieros habilitados durante el evento para facilitar acceso inmediato.

Testimonios reales de transformación financiera

Historias que reflejan decisiones responsables y cambios positivos en los participantes.

Conoce más sobre la iniciativa



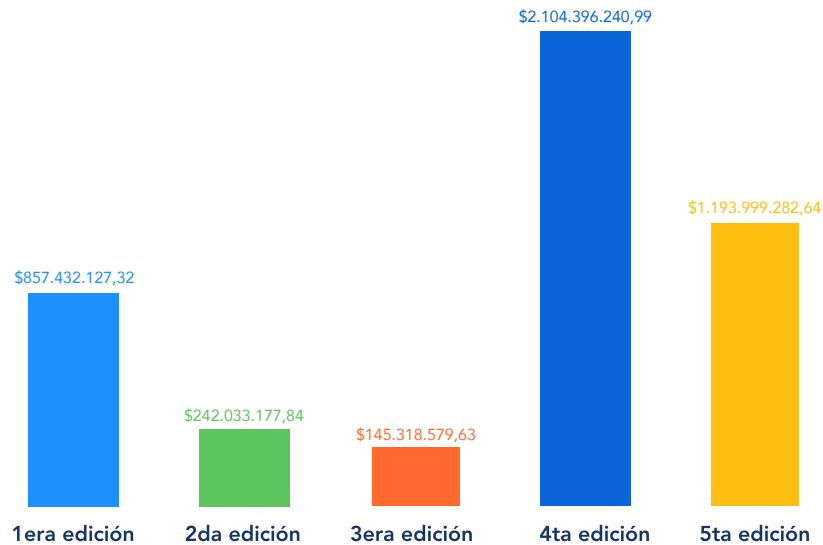
DATOS Y TENDENCIAS

RESUMEN DE LAS 5 EDICIONES ANTERIORES

DATOS Y TENDENCIAS:

RESUMEN DE LAS 5 EDICIONES ANTERIORES

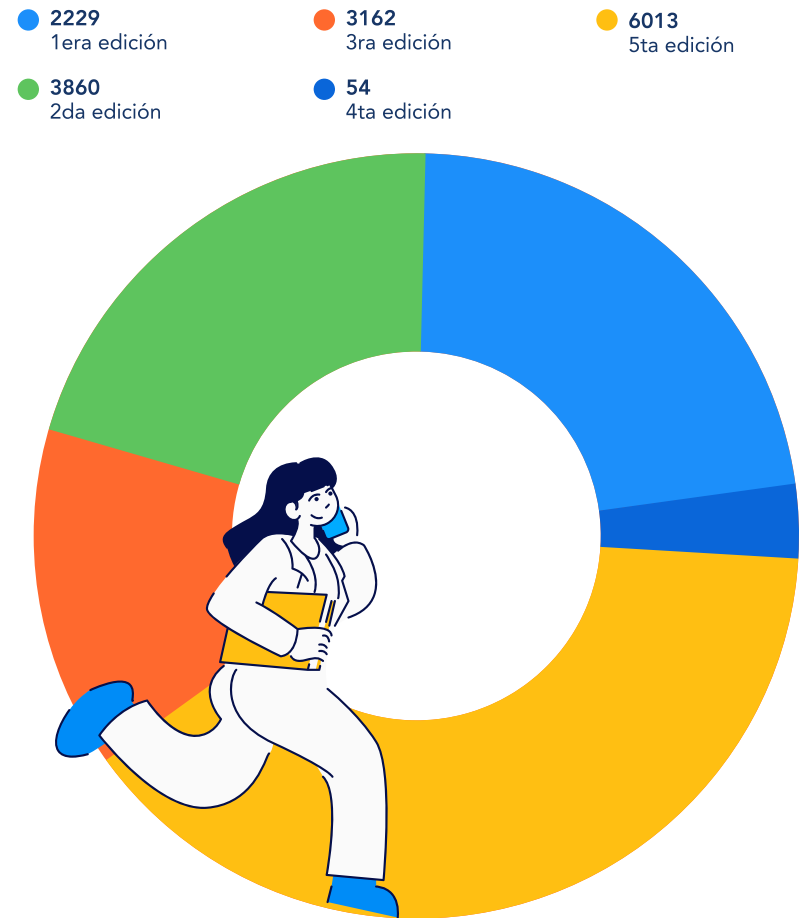
Inversión total reportada



Total en USD durante las cinco ediciones

\$4,543,179,408.42

Total de empleos generados reportados

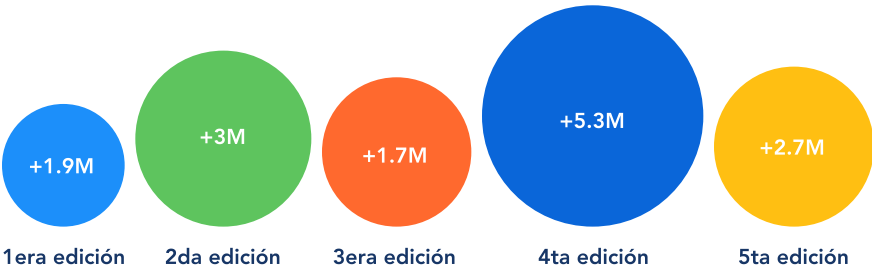


Fuente:

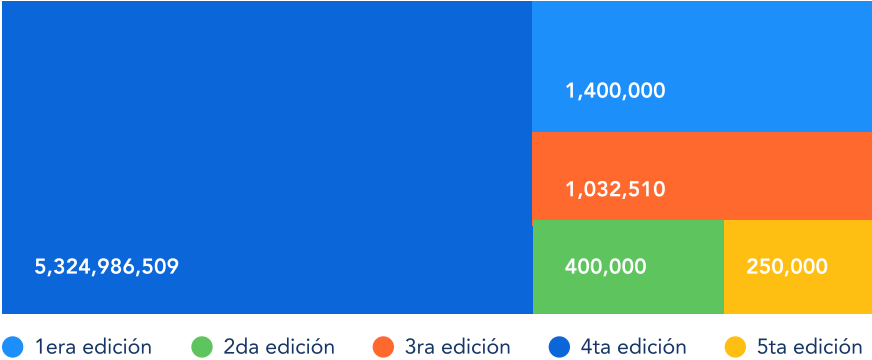
Elaboración propia en base a las informaciones otorgadas por las empresas y organizaciones postulantes, a través del formulario de aplicación.



Total personas impactadas reportadas

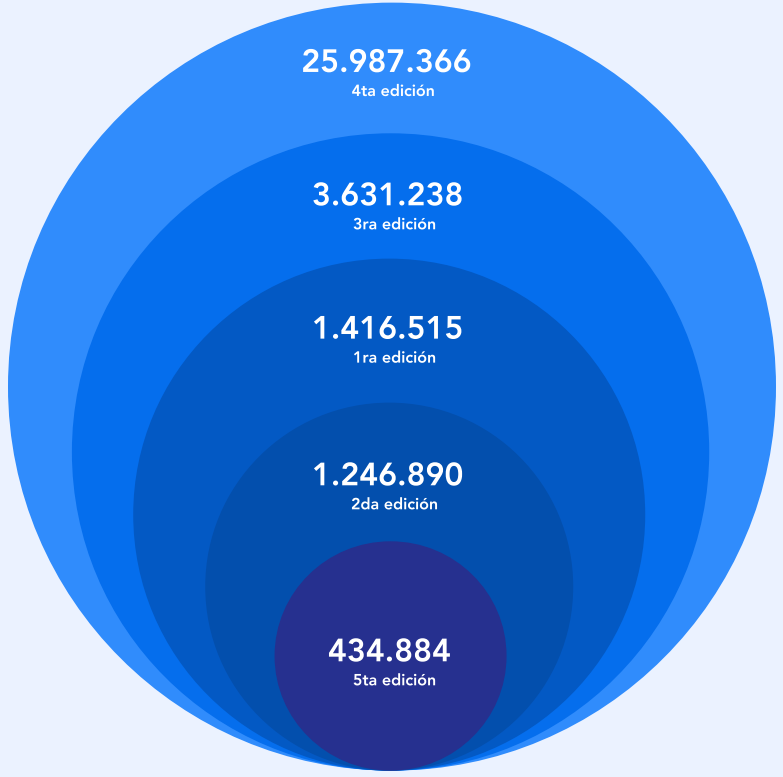


Reducción de importaciones de combustibles



Fuente: Elaboración propia en base a las informaciones otorgadas por las empresas y organizaciones postulantes, a través del formulario de aplicación.

Reducción de emisiones reportadas (tonsCo2/año)



CONCLUSIÓN

legamos al cierre de esta quinta edición con una certeza: el cambio ya empezó. Las 19 iniciativas aquí reunidas prueban que es posible hacer negocios de forma rentable y, al mismo tiempo, generar valor social y ambiental.

Son pasos concretos que, sumados, abren camino a un nuevo modo de producir, vender y colaborar.

Para sostener y acelerar este progreso, es indispensable fortalecer las alianzas, consolidar sistemas rigurosos de medición de resultados y promover un aprendizaje continuo que permita mejorar y escalar lo que funciona. Con estos pilares, cualquier empresa, sin importar su tamaño o sector, puede transformar su cadena de valor, innovar con propósito y contribuir de manera concreta al desarrollo sostenible del país, en plena alineación con los ODS, sus metas e indicadores.

La invitación es clara: pasar de buenas prácticas a prácticas comunes. Que lo que hoy es “promisorio” se vuelva estándar. Si trabajamos juntos, sector privado, gobierno, academia y sociedad civil, podemos acelerar un cambio de sistema que beneficie a las personas, a los territorios y a la competitividad del país.

Sigamos adelante. Lo que viene depende de las decisiones que tomemos hoy: invertir con sentido, colaborar con confianza y medir para mejorar. Nos vemos en la próxima edición, con más y mejores resultados, más empresas alineadas y un compromiso todavía mayor.

Continuemos demostrando con hechos que en República Dominicana, se impulsa la actividad empresarial de manera responsable.

ANEXOS INFORMATIVOS SOBRE INICIATIVAS COMPLEMENTARIAS

**EN MATERIA DE INTEGRIDAD, SOSTENIBILIDAD Y RESILIENCIA
PARA EL SECTOR PRIVADO**

HACIA UNA CONDUCTA EMPRESARIAL RESPONSABLE **CER – CONEP**

CER es una solución digital avanzada, diseñada para promover y viabilizar la adopción de una Conducta Empresarial Responsable a través de programas de integridad y cumplimiento normativo en el sector privado de la República Dominicana.

Esta plataforma fungirá como un repositorio de empresas y organizaciones dominicanas alineadas con las mejores prácticas en la materia, conectándolas entre sí, permitiéndoles compartir sus experiencias, fortalecer sus capacidades y acceder a herramientas que promuevan una cultura empresarial responsable alineada con los más altos estándares internacionales.

Esta iniciativa representa una apuesta firme por consolidar un sector privado más íntegro, competitivo y consciente de su rol en el desarrollo sostenible del país.

EL SIGUIENTE PASO HACIA
LA INTEGRIDAD EMPRESARIAL

Muy pronto, la Conducta Empresarial Responsable tendrá su propio ecosistema digital.

Prepárate para ser parte de esta evolución.

Conoce
más sobre
la iniciativa



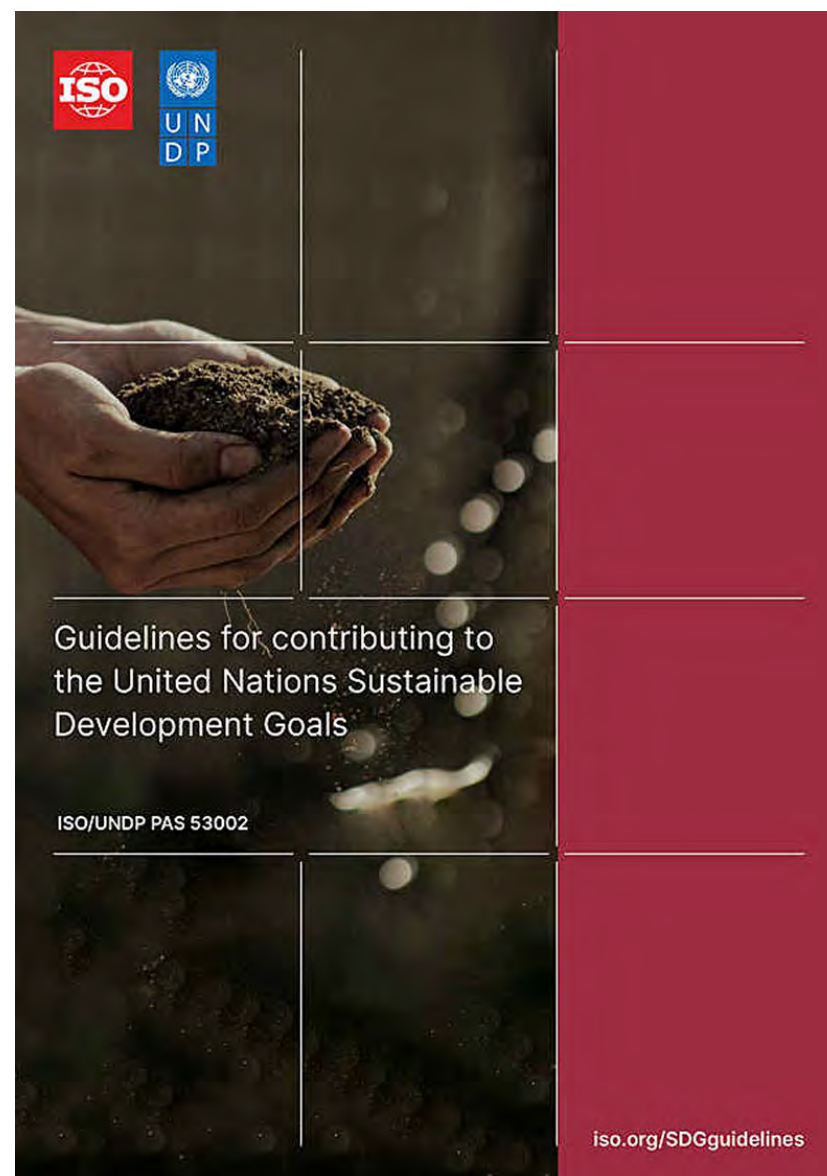
NORMA ISO PNUD

¿Conoces la ISO/UNDP PAS 53002:2024 sobre Directrices para contribuir a los Objetivos de Desarrollo Sostenible (ODS) de las Naciones Unidas?

Las directrices ISO/PNUD para los ODS (ISO/UNDP PAS 53002) son un documento de orientación para ayudar a las organizaciones a contribuir a los Objetivos de Desarrollo Sostenible (ODS) de las Naciones Unidas. Han sido elaboradas en colaboración con el Programa de las Naciones Unidas para el Desarrollo (PNUD), con el fin de proporcionar a las organizaciones un enfoque unificado para gestionar y optimizar sistemáticamente su impacto en el desarrollo sostenible a través de diversos aspectos operativos.

Para ver el documento y descargarlo, deben entrar al enlace:

<https://www.iso.org/es/standard/87945.html>



SEGUROS INCLUSIVOS

RETO DE INNOVACIÓN

Aceleración 2030: Seguros Inclusivos tiene como propósito impulsar el desarrollo e implementación de soluciones de seguros centradas en las personas, diseñadas para responder a las necesidades de poblaciones vulnerables mediante la innovación, la colaboración multisectorial y el fortalecimiento de capacidades.

En su primera edición, la iniciativa se enfocó en promover soluciones de seguros inclusivos para personas cuyo medio de vida depende de las motocicletas. La República Dominicana presenta uno de los índices más altos de siniestralidad vial de la región y una gran proporción de las personas que utilizan motocicletas como principal medio de transporte y sustento.

Esta iniciativa es fruto de una alianza entre:



con el financiamiento del: Federal Ministry for Economic Cooperation and Development

Página web:

<https://www.empresassosteniblesrd.org/aceleracion2030>



RESULTADOS DESTACADOS

- 9 soluciones de seguros diseñadas por empresas aseguradoras dominicanas
- 50 personas entre altos ejecutivos y técnicos trabajando para diseñar soluciones centradas en las personas utilizando el navegador de seguros inclusivos.
- 25 hrs + de capacitación y asistencia técnica
- Se prevé beneficiar a más de 20,000 personas cuyo sustento depende del uso de motocicletas.

Aceleración 2030 forma parte de la red global de retos de innovación en seguros inclusivos, en la que actualmente se desarrollan más de 40 soluciones orientadas a proteger a hogares de bajos ingresos, pequeños negocios, agricultores y poblaciones vulnerables.

Esta red reúne a más de 100 actores públicos y privados a nivel mundial, comprometidos con cerrar la brecha de protección global, que alcanzó un récord de 1.8 billones de dólares en 2023.

Conoce más sobre la iniciativa



Socios organizadores



Socios técnicos y colaboradores



Empresas participantes



Adicionalmente, contó con la asistencia técnica y colaboración liderada por el Insurance and Risk Finance Facility (IRFF) con el apoyo del Laboratorio de Innovación del PNUD, del MicroInsurance Master, EA Consultants, MicroInsurance Centre at Milliman, FASECOLDA, Microinsurance Network, el Ministerio de Industria Comercio y Mipymes, y la Superintendencia de Seguros.



ESCANEA Y ACCEDA
a la versión digital
del catálogo

CATÁLOGO
PRÁCTICAS **5**^{TA}
EDICIÓN
Prometedoras



EMPRESAS
SOSTENIBLES
UNA PLATAFORMA DEL SECTOR PRIVADO PARA EL DESARROLLO