

## Vasques COCKTAIL



Bonde à écoulement libre

**€ Cocktail** : Vasque ronde de diamètre 45 cm

**à encastrer :**

**001603 00** sans trop-plein, percée pour robinet 1 trou, bonde à écoulement libre à capot céramique blanche fournie.

**001603 20** avec trop-plein invisible (koro), percée pour robinet 1 trou, bonde commandée chromée fournie.

Blanc 000 uniquement



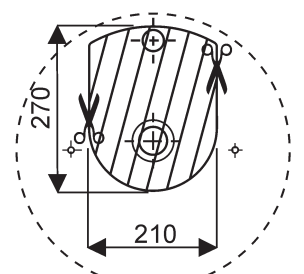
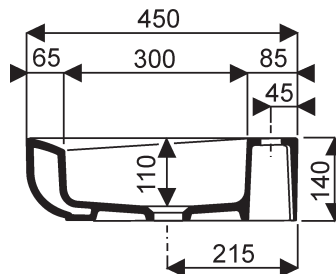
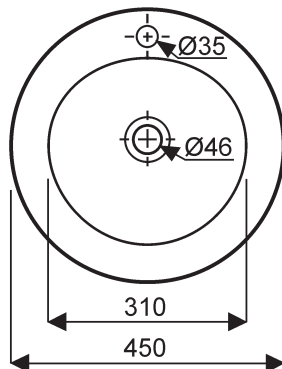
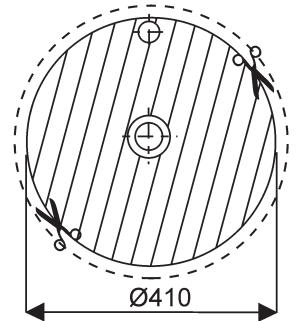
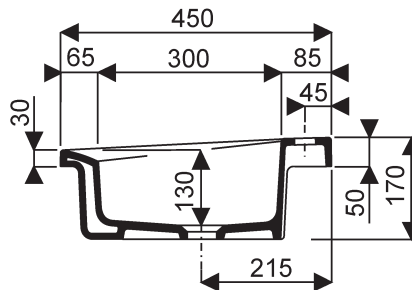
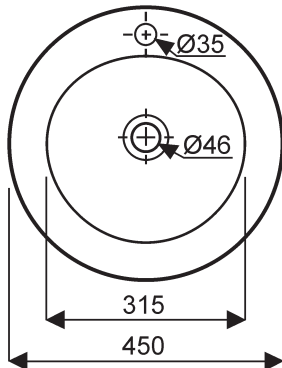
Bonde à trop-plein invisible

**à poser :**

**001613 00** sans trop-plein, percée pour robinet 1 trou, bonde à écoulement libre à capot céramique blanche fournie.

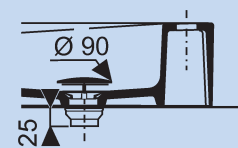
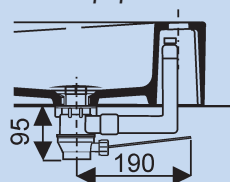
**001613 20** avec trop-plein invisible (koro), percée pour robinet 1 trou, bonde commandée chromée fournie.

Blanc 000 uniquement




Bonde à trop-plein invisible

Bonde à écoulement libre



## Vasques COCKTAIL

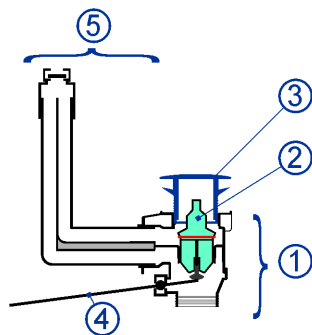


### Système à trop-plein sans orifice apparent

Système de trop-plein\* rapporté invisible, avec bonde spéciale à capot chromé, et conduites de trop-plein réglables en hauteur et en longueur.

Commande de bonde par tringle standard à relier à la tirette du robinet.

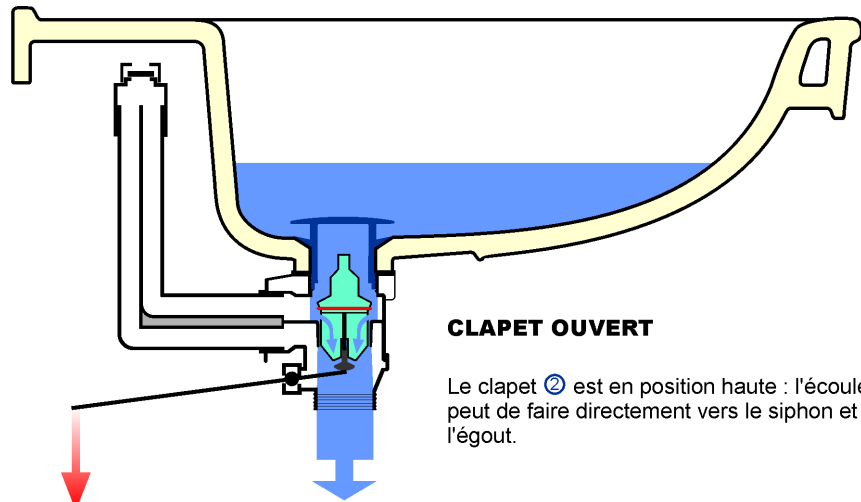
\*(koro de Geberit)



Le trop-plein "clou" se compose :

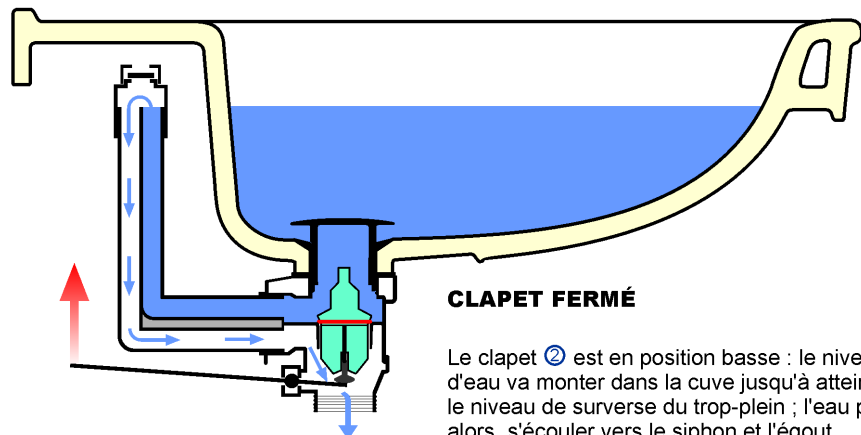
- d'une bonde spécifique ① dont le clapet ② est dissimulé par un cache chromé ③ ,
- d'une tringle de commande ④ à relier au levier de la robinetterie,
- d'un dispositif de trop-plein par surverse ⑤ .

La bonde standard fournie avec la robinetterie ne peut pas être installée sur les appareils sanitaires équipés du système de trop-plein "clou".



#### CLAPET OUVERT

Le clapet ② est en position haute : l'écoulement peut de faire directement vers le siphon et l'égout.



#### CLAPET FERMÉ

Le clapet ② est en position basse : le niveau d'eau va monter dans la cuve jusqu'à atteindre le niveau de surverse du trop-plein ; l'eau peut alors s'écouler vers le siphon et l'égout.