

# Arenadata™ Quick Marts

*Версия - master*

**Обновление кластера ADQM при помощи ADCM**

# Оглавление

Для обновления кластера **ADQM** при помощи **ADCM** необходимо выполнить действия:

1. Загрузить новый бандл. Для этого следует на вкладке **BUNDLES** в правом верхнем углу нажать кнопку “Upload bundles” и выбрать файл с новым бандлом **ADQM** (Рис.1.).

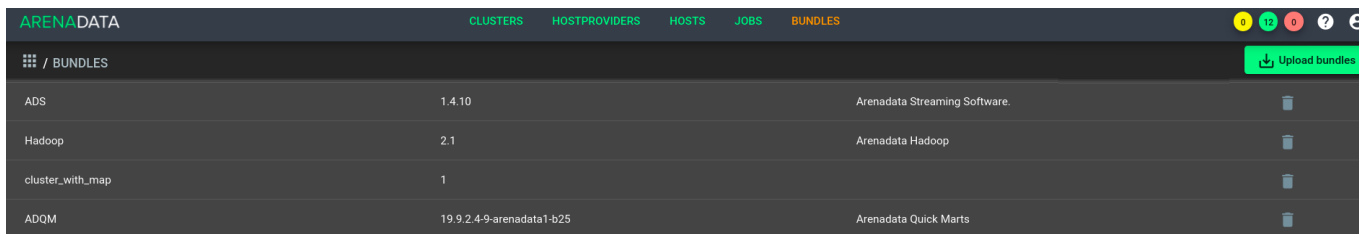


Рис.1.: Загрузка нового бандла

2. На вкладке **CLUSTERS** найти необходимый кластер **ADQM** и нажать кнопку **Upgrade**. При этом появляются доступные для обновления версии (Рис.2.).

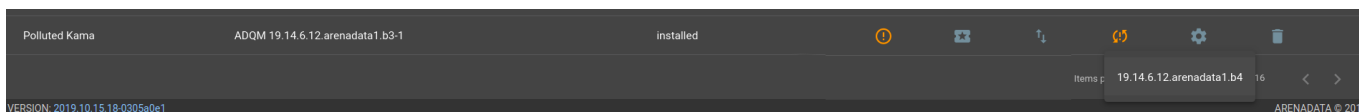


Рис.2.: Доступные для обновления версии

3. Выбрав необходимую версию, убедиться, что она обновлена (Рис.3.).

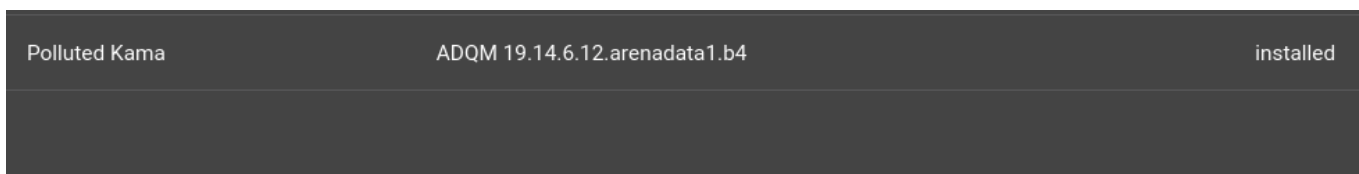


Рис.3.: Версия обновлена

4. Зайти в обновленный кластер и выполнить рестарт (Рис.4.).

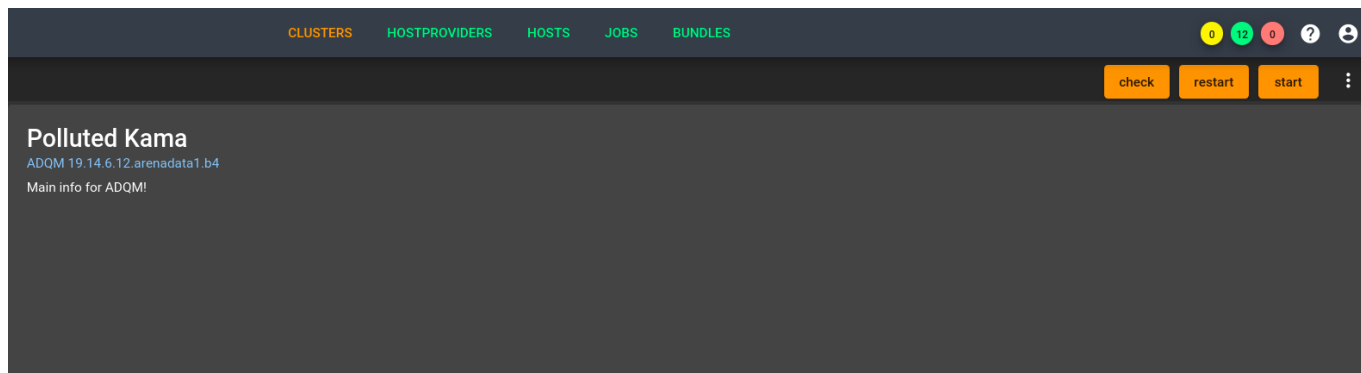


Рис.4.: Рестарт кластера