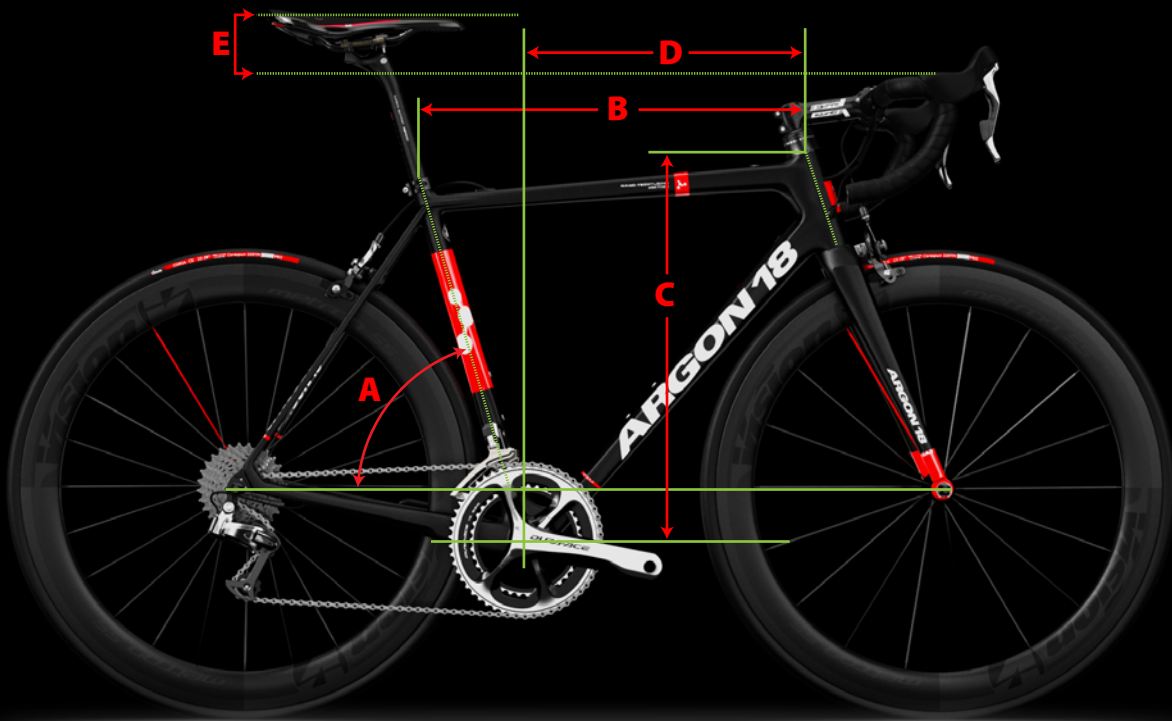
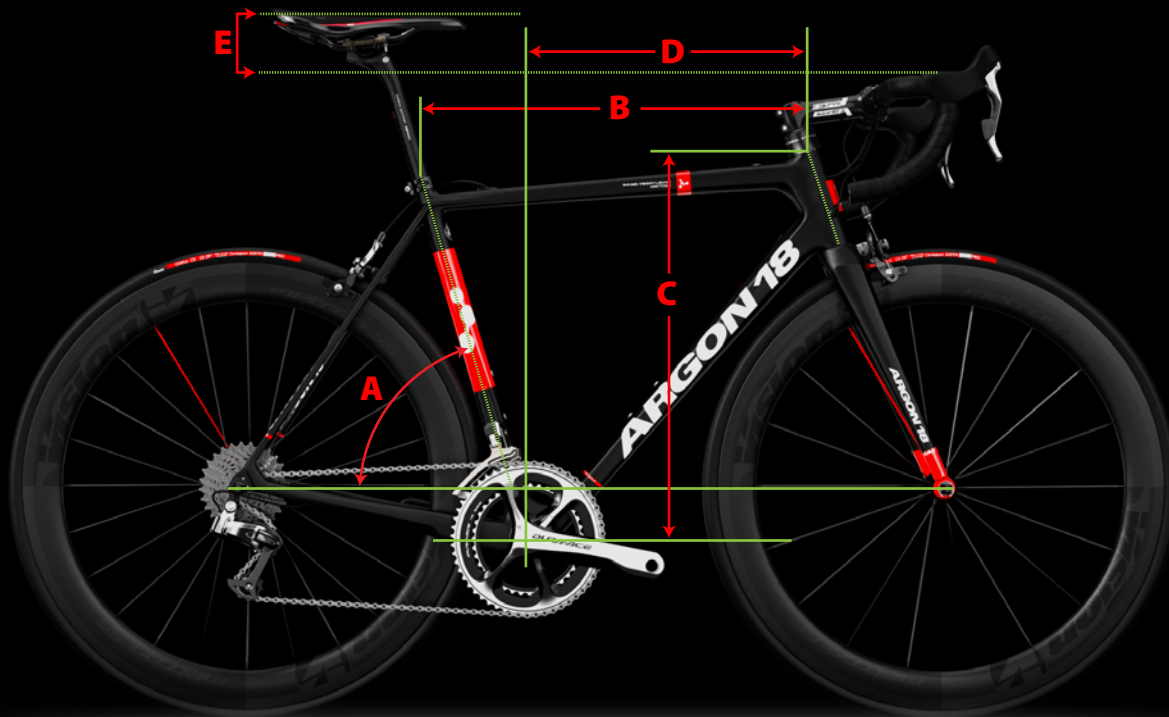




ARGON 18



2016 Sizing Charts - ROAD



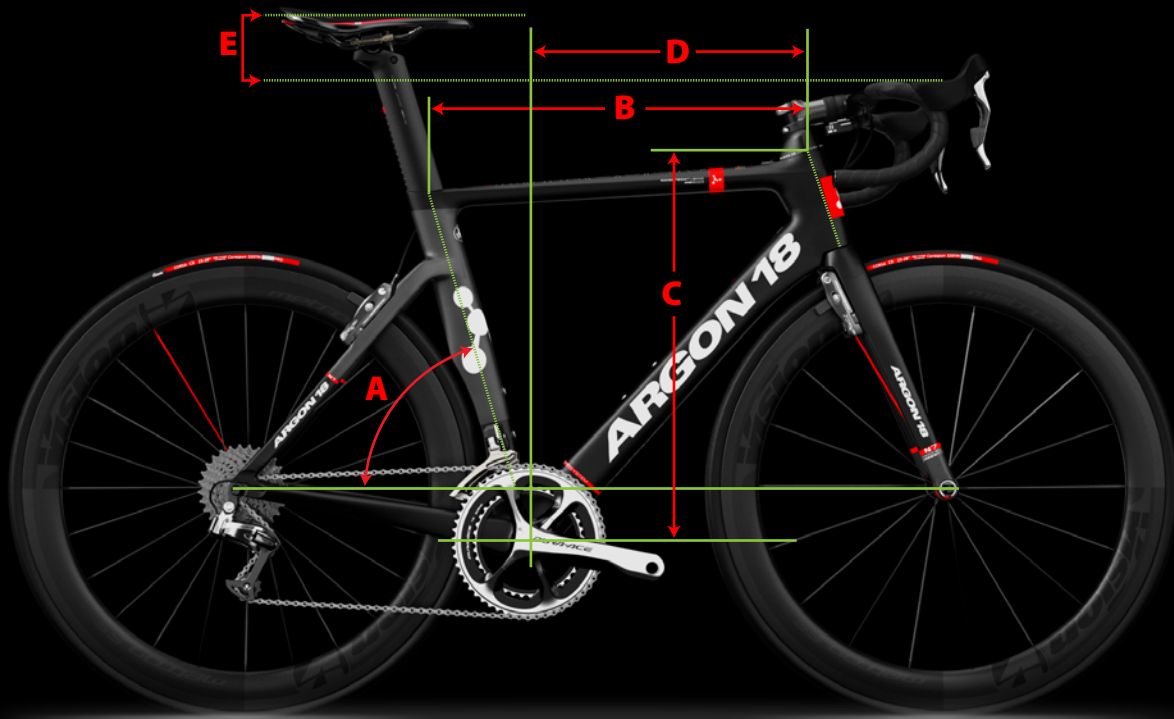
Sizing Chart: Gallium Pro

Saddle Height	Suggested Size	A Seat Tube Angle	B Top Tube	C Stack	D Reach	E Minimum Drop	Maximum Drop
61	XXS	75,5	50	48,5	37,5	2	-3,5
62	XXS	75,5	50	48,5	37,5	1	-4,5
63	XXS	75,5	50	48,5	37,5	0	-5,5
64	XXS/XS	75,5-75	50-52	48,5-49	37,5-38,5	-1 / -0,5	-6,5 / -5,5
65	XXS/XS	75,5-75	50-52	48,5-49	37,5-38,5	-2 / -1,5	-7,5 / -6,5
66	XS	75	52	49	38,5	-2	-7,5
67	XS	75	52	49	38,5	-3	-8,5
68	XS	75	52	49	38,5	-4	-9,5
69	XS/S	75-74	52-54	49-52	38,5-39	-5 / -2,5	-10,5 / -7,5
70	XS/S	75-74	52-54	49-52	38,5-39	-6 / -3,5	-11,5 / -8,5
71	S	74	54	52	39	-4	-9,5
72	S	74	54	52	39	-5	-10,5
73	S	74	54	52	39	-6	-11,5
74	S/M	74-73,5	54-55,6	52-54,5	39-39,5	-7 / -4	-12,5 / -9,5
75	M	73,5	55,6	54,5	39,5	-5	-10,5
76	M	73,5	55,6	54,5	39,5	-6	-11,5
77	M/L	73,5-73	55,6-57,5	54,5-57	39,5-40	-7 / -5	-12,5 / -10
78	M/L	73,5-73	55,6-57,5	54,5-57	39,5-40	-8 / -6	-13 / -11
79	L	73	57,5	57	40	-6,5	-12
80	L	73	57,5	57	40	-7,5	-13
81	L	73	57,5	57	40	-8,5	-14
82	L/XL	73-72,5	57,5-59,5	57-59,5	40-40,5	-9,5 / -6,5	-15 / -12
83	XL	72,5	59,5	59,5	40-40,5	-7,5	-13
84	XL	72,5	59,5	59,5	40-40,5	-8,5	-14
85	XL	72,5	59,5	59,5	40-40,5	-9,5	-15

This chart indicates recommended values. Max and min drop values are calculated according to Canadian specifications. Please consult one of our authorized dealers for further informations on your bike fit.



ARGON 18



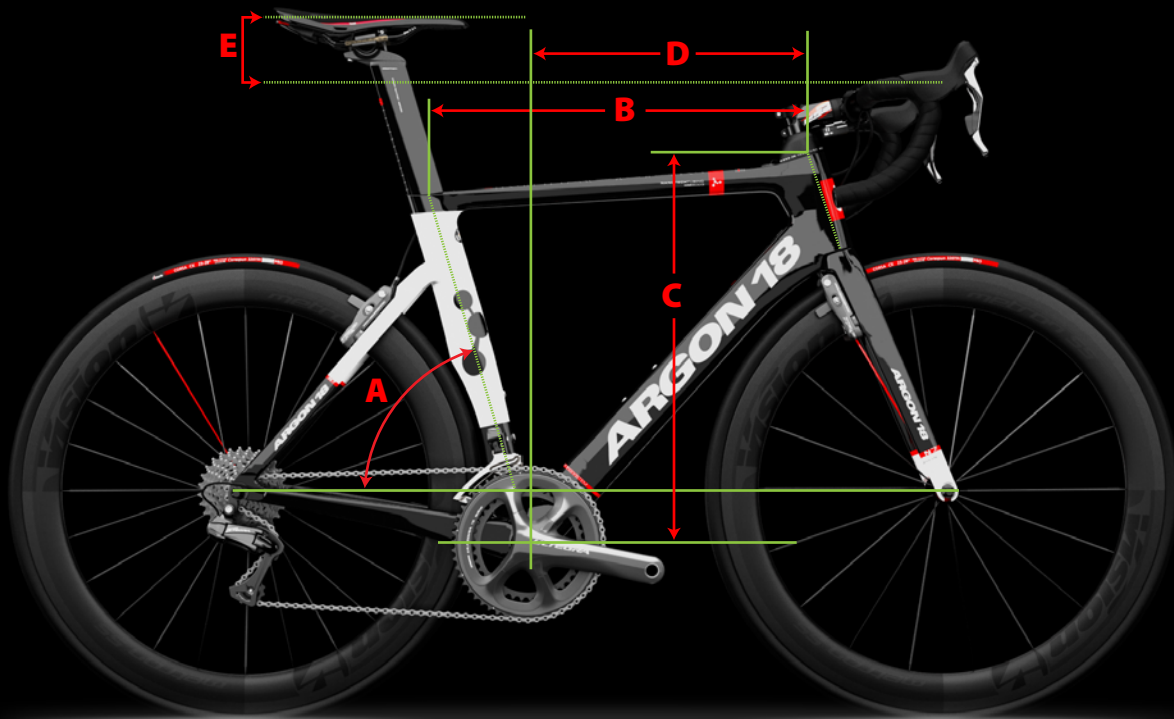
Sizing Chart: Nitrogen Pro

Saddle Height	Suggested Size	A Seat Tube Angle	B Top Tube	C Stack	D Reach	E Minimum Drop	Maximum Drop
66	XS	75	52	49	38,5	-2	-7,5
67	XS	75	52	49	38,5	-3	-8,5
68	XS	75	52	49	38,5	-4	-9,5
69	XS/S	75-74	52-54	49-52	38,5-39	-5 / -2,5	-10,5 / -7,5
70	XS/S	75-74	52-54	49-52	38,5-39	-6 / -3,5	-11,5 / -8,5
71	S	74	54	52	39	-4	-9,5
72	S	74	54	52	39	-5	-10,5
73	S	74	54	52	39	-6	-11,5
74	S/M	74-73,5	54-55,6	52-54,5	39-39,5	-7 / -4	-12,5 / -9,5
75	M	73,5	55,6	54,5	39,5	-5	-10,5
76	M	73,5	55,6	54,5	39,5	-6	-11,5
77	M/L	73,5-73	55,6-57,5	54,5-57	39,5-40	-7 / -5	-12,5 / -10
78	M/L	73,5-73	55,6-57,5	54,5-57	39,5-40	-8 / -6	-13 / -11
79	L	73	57,5	57	40	-6,5	-12
80	L	73	57,5	57	40	-7,5	-13
81	L	73	57,5	57	40	-8,5	-14
82	L/XL	73-72,5	57,5-59,5	57-59,5	40-40,5	-9,5 / -6,5	-15 / -12
83	XL	72,5	59,5	59,5	40-40,5	-7,5	-13
84	XL	72,5	59,5	59,5	40-40,5	-8,5	-14
85	XL	72,5	59,5	59,5	40-40,5	-9,5	-15

This chart indicates recommended values. Max and min drop values are calculated according to Canadian specifications. Please consult one of our authorized dealers for further informations on your bike fit.



ARGON 18



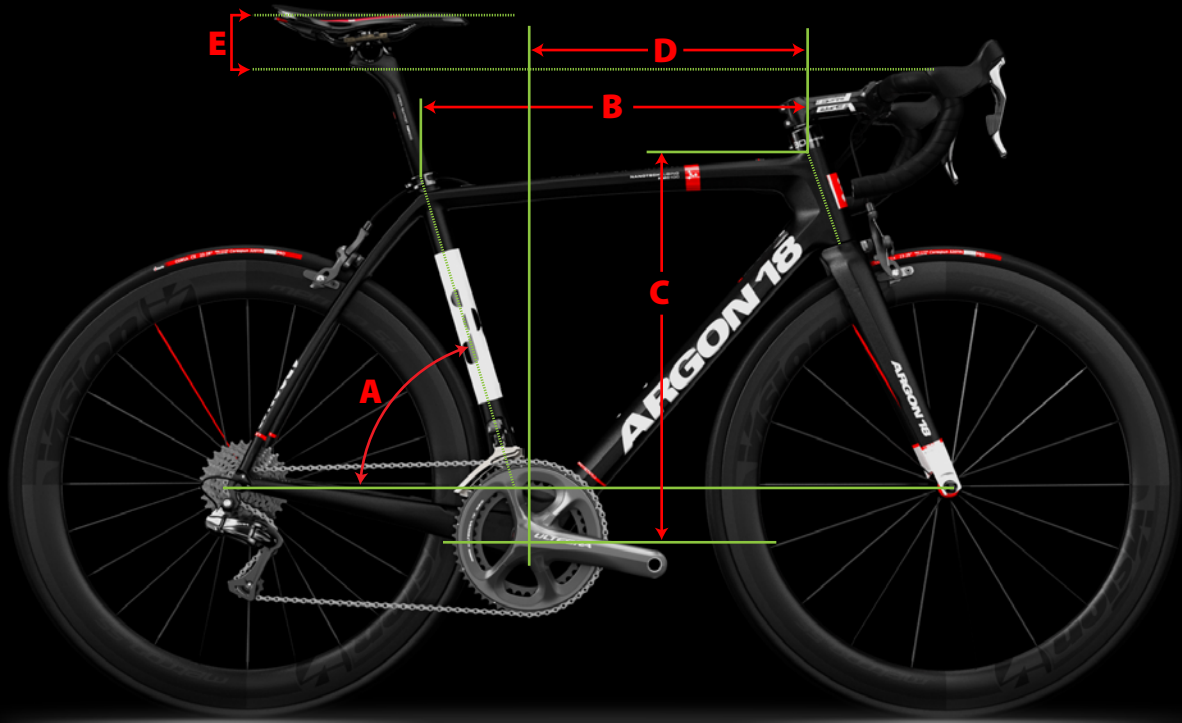
Sizing Chart: Nitrogen

Saddle Height	Suggested Size	A Seat Tube Angle	B Top Tube	C Stack	D Reach	E Minimum Drop	Maximum Drop
66	XS	75	52	49	38,5	-2	-7,5
67	XS	75	52	49	38,5	-3	-8,5
68	XS	75	52	49	38,5	-4	-9,5
69	XS/S	75-74	52-54	49-52	38,5-39	-5 / -2,5	-10,5 / -7,5
70	XS/S	75-74	52-54	49-52	38,5-39	-6 / -3,5	-11,5 / -8,5
71	S	74	54	52	39	-4	-9,5
72	S	74	54	52	39	-5	-10,5
73	S	74	54	52	39	-6	-11,5
74	S/M	74-73,5	54-55,6	52-54,5	39-39,5	-7 / -4	-12,5 / -9,5
75	M	73,5	55,6	54,5	39,5	-5	-10,5
76	M	73,5	55,6	54,5	39,5	-6	-11,5
77	M/L	73,5-73	55,6-57,5	54,5-57	39,5-40	-7 / -5	-12,5 / -10
78	M/L	73,5-73	55,6-57,5	54,5-57	39,5-40	-8 / -6	-13 / -11
79	L	73	57,5	57	40	-6,5	-12
80	L	73	57,5	57	40	-7,5	-13
81	L	73	57,5	57	40	-8,5	-14
82	L/XL	73-72,5	57,5-59,5	57-59,5	40-40,5	-9,5 / -6,5	-15 / -12
83	XL	72,5	59,5	59,5	40-40,5	-7,5	-13
84	XL	72,5	59,5	59,5	40-40,5	-8,5	-14
85	XL	72,5	59,5	59,5	40-40,5	-9,5	-15

This chart indicates recommended values. Max and min drop values are calculated according to Canadian specifications. Please consult one of our authorized dealers for further informations on your bike fit.



ARGON 18



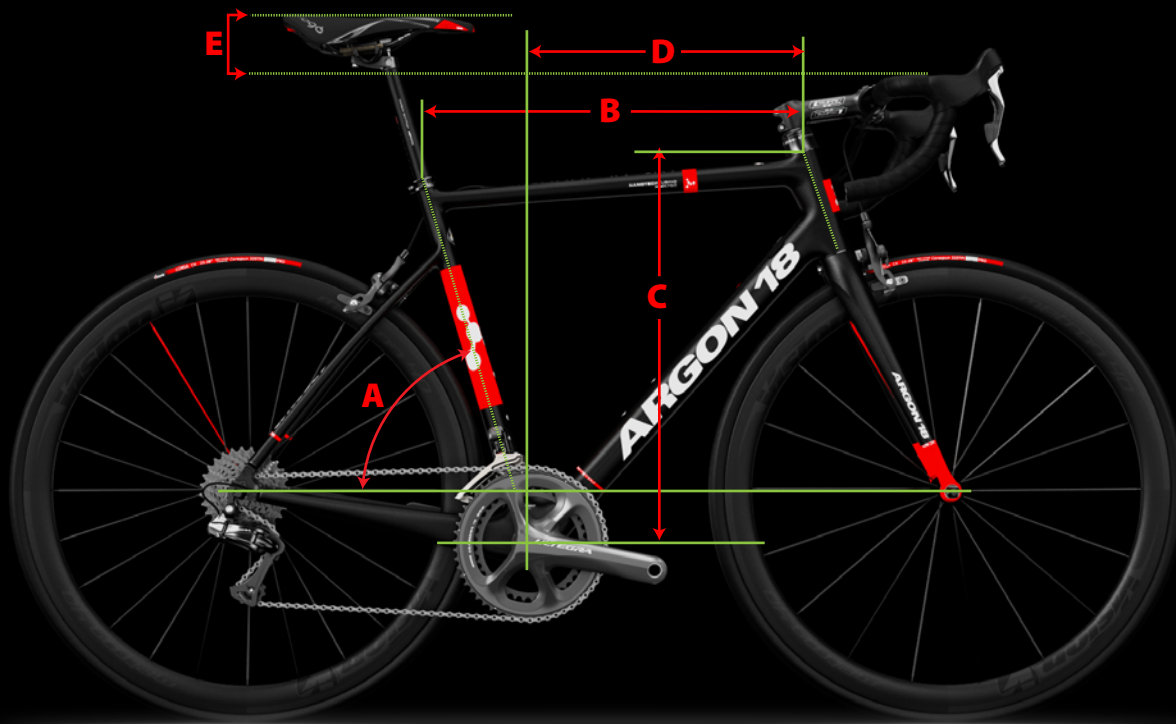
Sizing Chart: Gallium

Saddle Height	Suggested Size	A Seat Tube Angle	B Top Tube	C Stack	D Reach	E Minimum Drop	Maximum Drop
61	XXS	75,5	50	48,5	37,5	2	-3,5
62	XXS	75,5	50	48,5	37,5	1	-4,5
63	XXS	75,5	50	48,5	37,5	0	-5,5
64	XXS/XS	75,5-75	50-52	48,5-49	37,5-38,5	-1 / -0,5	-6,5 / -5,5
65	XXS/XS	75,5-75	50-52	48,5-49	37,5-38,5	-2 / -1,5	-7,5 / -6,5
66	XS	75	52	49	38,5	-2	-7,5
67	XS	75	52	49	38,5	-3	-8,5
68	XS	75	52	49	38,5	-4	-9,5
69	XS/S	75-74	52-54	49-52	38,5-39	-5 / -2,5	-10,5 / -7,5
70	XS/S	75-74	52-54	49-52	38,5-39	-6 / -3,5	-11,5 / -8,5
71	S	74	54	52	39	-4	-9,5
72	S	74	54	52	39	-5	-10,5
73	S	74	54	52	39	-6	-11,5
74	S/M	74-73,5	54-55,6	52-54,5	39-39,5	-7 / -4	-12,5 / -9,5
75	M	73,5	55,6	54,5	39,5	-5	-10,5
76	M	73,5	55,6	54,5	39,5	-6	-11,5
77	M/L	73,5-73	55,6-57,5	54,5-57	39,5-40	-7 / -5	-12,5 / -10
78	M/L	73,5-73	55,6-57,5	54,5-57	39,5-40	-8 / -6	-13 / -11
79	L	73	57,5	57	40	-6,5	-12
80	L	73	57,5	57	40	-7,5	-13
81	L	73	57,5	57	40	-8,5	-14
82	L/XL	73-72,5	57,5-59,5	57-59,5	40-40,5	-9,5 / -6,5	-15 / -12
83	XL	72,5	59,5	59,5	40-40,5	-7,5	-13
84	XL	72,5	59,5	59,5	40-40,5	-8,5	-14
85	XL	72,5	59,5	59,5	40-40,5	-9,5	-15

This chart indicates recommended values. Max and min drop values are calculated according to Canadian specifications. Please consult one of our authorized dealers for further informations on your bike fit.



ARGON 18



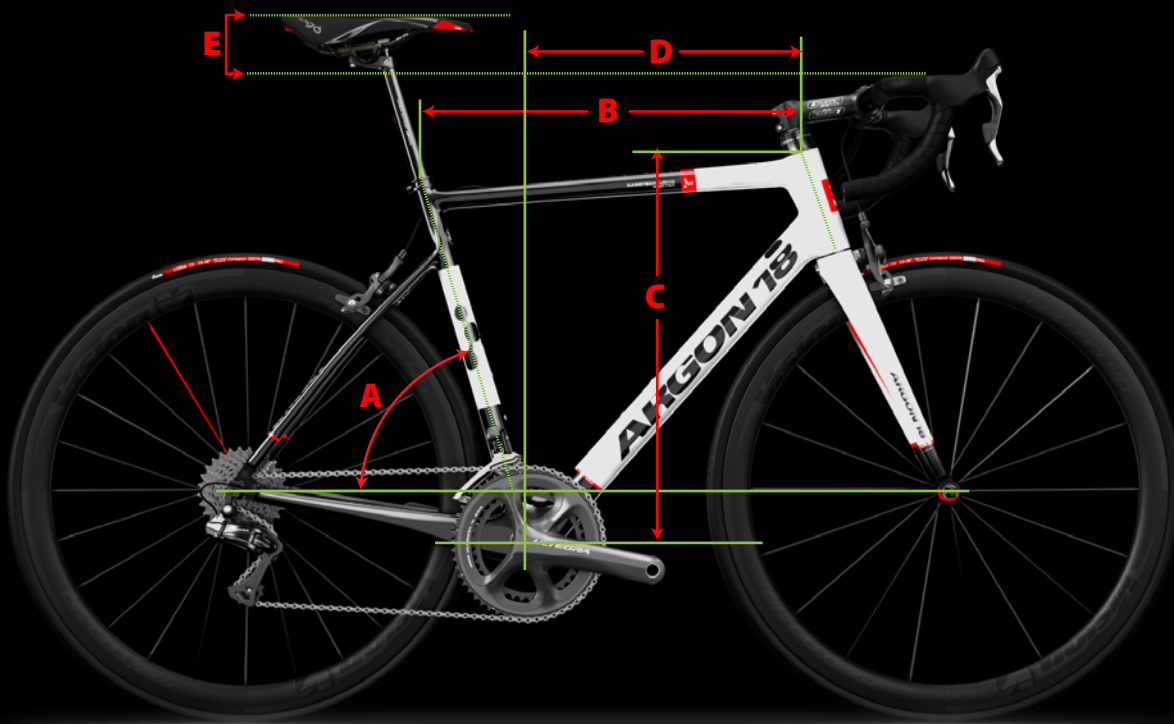
Sizing Chart: Krypton

Saddle Height	Suggested Size	A Seat Tube Angle	B Top Tube	C Stack	D Reach	E Minimum Drop	Maximum Drop
61	XXS	75,5	50	49	37,5	3	-2,5
62	XXS	75,5	50	49	37,5	2	-3,5
63	XXS	75,5	50	49	37,5	1	-4,5
64	XXS/XS	75,5-75	50-52	49-49,5	37,5-38	0 / 1	-5,5 / -4
65	XXS/XS	75,5-75	50-52	49-49,5	37,5-38	-1 / 0,5	-6,5 / -5
66	XS	75	52	49,5	38	-0,5	-6
67	XS	75	52	49,5	38	-1,5	-7
68	XS/S	75-74	52-54	49,5-52,5	38-39	-2,5 / -0,5	-8 / -5,5
69	XS/S	75-74	52-54	49,5-52,5	38-39	-3,5 / -1	-9 / -6,5
70	S	74	54	52,5	39	-2	-7,5
71	S	74	54	52,5	39	-3	-8,5
72	S/M	74-73,5	54-56	52,5-55	39-39,5	-4 / -1,5	-9,5 / -7
73	S/M	74-73,5	54-56	52,5-55	39-39,5	-5 / -2,5	-10,5 / -8
74	M	73,5	56	55	39,5	-3,5	-9
75	M	73,5	56	55	39,5	-4,5	-10
76	M	73,5	56	55	39,5	-5,5	-11
77	M/L	73,5-73,15	56-57	55-57,5	39,5-40	-6,5 / -4	-12 / -9
78	M/L	73,5-73,15	56-57	55-57,5	39,5-40	-7,5 / -4,5	-13 / -10
79	L	73,15	57	57,5	40	-5,5	-11
80	L	73,15	57	57,5	40	-6,5	-12
81	L/XL	73,15-72,5	57-59	57,5-59,5	40-40,5	-7,5 / -5,5	-13 / -10,5
82	L/XL	73,15-72,5	57-59	57,5-59,5	40-40,5	-8,5 / -6	-14 / -11,5
83	XL	73	59	59,5	40,5	-7	-12,5
84	XL	73	59	59,5	40,5	-8	-13,5
85	XL	73	59	59,5	40,5	-9	-14,5

This chart indicates recommended values. Max and min drop values are calculated according to Canadian specifications. Please consult one of our authorized dealers for further informations on your bike fit.



ARGON 18



Sizing Chart: Krypton

Saddle Height	Suggested Size	A Seat Tube Angle	B Top Tube	C Stack	D Reach	E Minimum Drop	Maximum Drop
61	XXS	75,5	50	49	37,5	3	-2,5
62	XXS	75,5	50	49	37,5	2	-3,5
63	XXS	75,5	50	49	37,5	1	-4,5
64	XXS/XS	75,5-75	50-52	49-49,5	37,5-38	0 / 1	-5,5 / -4
65	XXS/XS	75,5-75	50-52	49-49,5	37,5-38	-1 / 0,5	-6,5 / -5
66	XS	75	52	49,5	38	-0,5	-6
67	XS	75	52	49,5	38	-1,5	-7
68	XS/S	75-74	52-54	49,5-52,5	38-39	-2,5 / -0,5	-8 / -5,5
69	XS/S	75-74	52-54	49,5-52,5	38-39	-3,5 / -1	-9 / -6,5
70	S	74	54	52,5	39	-2	-7,5
71	S	74	54	52,5	39	-3	-8,5
72	S/M	74-73,5	54-56	52,5-55	39-39,5	-4 / -1,5	-9,5 / -7
73	S/M	74-73,5	54-56	52,5-55	39-39,5	-5 / -2,5	-10,5 / -8
74	M	73,5	56	55	39,5	-3,5	-9
75	M	73,5	56	55	39,5	-4,5	-10
76	M	73,5	56	55	39,5	-5,5	-11
77	M/L	73,5-73,15	56-57	55-57,5	39,5-40	-6,5 / -4	-12 / -9
78	M/L	73,5-73,15	56-57	55-57,5	39,5-40	-7,5 / -4,5	-13 / -10
79	L	73,15	57	57,5	40	-5,5	-11
80	L	73,15	57	57,5	40	-6,5	-12
81	L/XL	73,15-72,5	57-59	57,5-59,5	40-40,5	-7,5 / -5,5	-13 / -10,5
82	L/XL	73,15-72,5	57-59	57,5-59,5	40-40,5	-8,5 / -6	-14 / -11,5
83	XL	73	59	59,5	40,5	-7	-12,5
84	XL	73	59	59,5	40,5	-8	-13,5
85	XL	73	59	59,5	40,5	-9	-14,5

This chart indicates recommended values. Max and min drop values are calculated according to Canadian specifications. Please consult one of our authorized dealers for further informations on your bike fit.



ARGON 18