

# EXALT® NATURA

BARREAUDAGE



EXALT®, un barreaudage dans l'air du temps, ultra contemporain.

EXALT® NATURA est inspirée par les courbes de la nature pour une **meilleure intégration dans l'environnement.**



1 **2** 3 4 5  
Facilité de pose

1 **2** 3 4 5  
Protection

1 2 **3** 4 5  
Rigidité

1 2 3 4 **5**  
Design



Collectifs d'habitation



Sites architecturaux



Administrations & collectivités



Barreaux en applique



Liaison invisible



Barreaux semi-cintrés

## INSTALLATION

### Modularité

- 5 hauteurs de grille : de 1,00 m à 2,00 m.
- Poteaux sur platine ou à sceller.
- Ajustement des redans au mm.

### Simplicité

- Pose à l'avancement.


### Personnalisation

- Grille réversible horizontalement et verticalement pour renforcer le caractère aléatoire.


EXALT®, c'est aussi 3 autres modèles :



→ EXALT® ORIGIN



→ EXALT® URBA



→ EXALT® DELTA

## UTILISATION

### Design

- **Barreaux semi-cintrés en partie haute et basse**, de longueurs différentes, répartis de façon irrégulière horizontalement et verticalement, de part et d'autres des lisses.
- Eléments disposés aléatoirement : design original et très contemporain.

### Protection et valorisation

- Protège avec style et discrétion.
- Visserie inaccessible après montage.

### Finition

- Fixation par emboitement avec liaison invisible.
- Acier sendzimir et plastification polyester.

### Association

- Portails coordonnés sur étude.

## CARACTÉRISTIQUES GÉNÉRALES

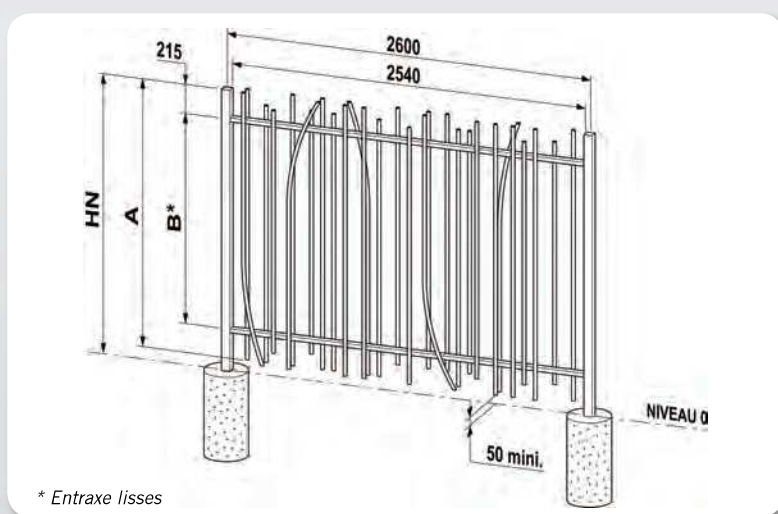
- Finition :
  - Acier sendzimir et revêtu polyester.
- Grille :
  - Lisse 50x30 mm et barreaux ronds Ø 25 mm.
  - Vide entre barreaux 110 mm maxi.
  - Barreaux coupe droite.
- Poteau :
  - Poteau carré 60x60 mm, à sceller ou sur platine, pré-percé ou non percé (pour les poses en redans et en angles).
- Accessoires de liaison :
  - « U » en acier.
  - Vis auto-foreuse.



## COLORIS

- 7 coloris standard : Bleu 5002, Vert 6005, Gris 7016, Gris 7035, Marron 8019, Noir 9005, Blanc 9010.
- 10 coloris courants : Beige 1015, Jaune 1023, Rouge 3002, Rouge 3004, Bleu 5010, Bleu 5015, Vert 6009, Gris 7030, Marron 8014, Gris 9006.
- Autres coloris sur demande et 10 nuances «Collection Élégance»

## DONNÉES TECHNIQUES



\* Entraxe lisses



Poteau



«U» à visser

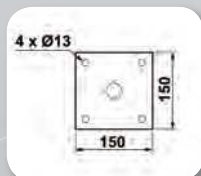


Hauteur nominale (m)	Largeur grille (m)	Entraxe poteaux (m)	Lisse (mm)	Barreaux dépassants hauts et bas	Grille					Poteaux			
					Barreaux x sections (mm)	A (mm)	B (mm)	Poids (kg)	Section poteau (mm)	Poteau à sceller		Poteau sur platine	
										Longueur (m)	Poids (kg)	Longueur (m)	Poids (kg)
1,00	2,54	2,60	50x30	Ø 25	60x60	925	500	31,90	1,50	6,40	1,00	5,00	
1,20						1150	700	36,30	1,70	7,20	1,20	5,70	
1,50						1425	1000	42,90	2,00	8,40	1,50	6,80	
1,80						1725	1300	49,50	2,30	9,60	1,80	7,90	
2,00						1925	1500	53,90	2,50	10,40	2,00	8,60	
				2,70	11,40								

## CONFIGURATIONS DE POSE

### Pose avec poteau sur platine :

- Adaptée à la pose sur muret ou sur sol (dalles).
- Evite le carottage.



### Redans :

- «U» qui permet un ajustement au mm.
- Poteau non percé.



## OPTIONS

### Portails associés :

- Large gamme de portillons et portails sur étude.

