

DESIGN AT HOME

ATIVIDADE

SERVIÇO

EDUCATIVO

8+

PORTUGAL

IMAGINÁRIO



DESCOBRIR



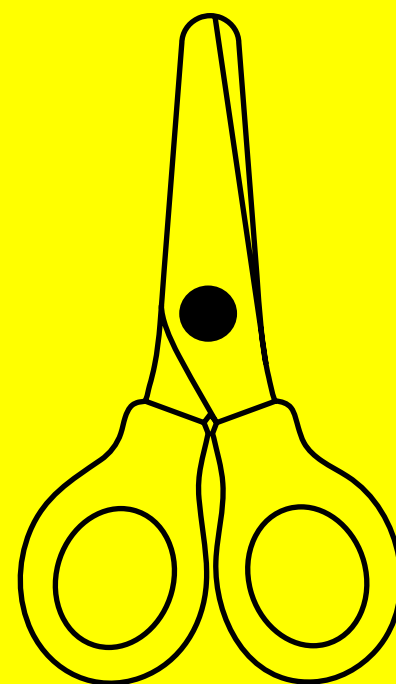
Desde o início do século XX que o número de turistas em Portugal tem vindo a aumentar. Para isso, foi preciso investir na promoção do país.





A iconografia, utilização de símbolos e figuras que simplificam a leitura das mensagens, serviu de base para alguns designers construírem as suas imagens.

ORGANIZAR



Prepara lápis de grafite, tesoura, folhas A4 de papel ou cartolina de cores variadas.



Imprime a página anexa à atividade.

EXPERIMENTAR

- 1.º Cola a folha que imprimiste numa cartolina e recorta as figuras para que sirvam de moldes.**
- 2.º Contorna os moldes a lápis de grafite para os papéis coloridos.**
- 3.º Recorta as novas figuras e faz composições visuais do teu Portugal Imaginário. Podes representar paisagens, símbolos do teu país ou até pessoas importantes.**
- 4.º Fotografafa as tuas composições.**



PARTILHAR



[#designathome](#)

[@casa.do.design](#)