


Le VIRAGE : Sans doute le meilleur rapport qualité/prix du marché




Siège perche en option pour escalier étroit ou utilisateurs de grandes taille.



Siège pivotant pour quitter le siège en toute sécurité. (Pivot motorisé en option)



Rail relevable électrique en position haute pour libérer de la place devant la porte.



Rail relevable électrique abaissé pour utiliser le monte escalier devant la porte.

DIMENSIONS

- Du dessus du repose-pieds au bord supérieur du siège : 503 mm
- Du sol jusqu'au dessus du repose-pieds : 94 mm
- Largeur intérieure entre les accoudoirs : 479 mm
- Largeur repose pieds abaissé : 675 mm
- Largeur avec repose pieds plié : 405 mm
- Taille repose pieds : 295 mm


CARACTERISTIQUES TECHNIQUES

- Capacité de chargement : 120 kg
- Entraînement : Rail et pignons
- Alimentation : 24 V DC batteries
- Chargeur de batteries : 240 Volts
- Manipulation : Joystick et télécommandes

OPTIONS

- Arrivée prolongée
- Rail relevable automatique
- Siège pivotant motorisé
- Siège perche
- Départ court
- Parking haut et bas à 90° ou 180°
- 3° point de charge
- Télécommande supplémentaire
- Palier intermédiaire (3 niveaux)
- Rail suivant nuancier RAL

COULEURS DISPONIBLES





Le VIRAGE : Sans doute le meilleur rapport qualité/prix du marché



*LOI DE FINANCE 2014

Le monte-escalier mobideal VIRAGE est spécifiquement conçu pour les escaliers tournants ou de formes plus compliquées, il franchit sans encombre les courbes, paliers et couloirs.

Reconditionné en usine à partir d'un modèle très haut de gamme, Mobideal vous permet d'acquérir la plus fiable des technologies au meilleur prix.

Le double rail du VIRAGE, fabriqué aux mesures exactes de votre escalier, vous garantit un déplacement en douceur, sans aucun balancement.

Un aller-retour suffira à vous mettre en confiance.

Une telle qualité à ce niveau de prix, c'est juste incroyable !

Le VIRAGE n'est proposé que par des professionnels régionaux reconnus. Parce que l'achat d'un monte-escalier c'est important et qu'il est primordial de pouvoir compter sur un service irréprochable.



Le monte escalier peut être replié pour faciliter l'usage de l'escalier aux autres membres de la maison



Le rail double peut être installé de chaque côté de l'escalier.



Le double rail vous assure un déplacement silencieux, en douceur et sans aucun à-coup.



Commandes ergonomiques sur l'accoudoir afin de faciliter vos déplacements.



Le VIRAGE : Sans doute le meilleur rapport qualité/prix du marché

VIRAGE

- Monte escalier pour escalier tournant,
- Départ/arret progressif pour un déplacement tout en douceur et sans à-coup.
- Siège et dossier rembourrés pour un confort maximum.
- Alimenté par batteries, le monte escalier fonctionne même en cas de panne de courant.
- Ralentissement automatique dans les courbes pour un déplacement en douceur.
- Télécommandes murales à chaque niveau.
- Rechargement automatique du monte escalier en haut et en bas de l'escalier.
- Siège pivotant .
- Rail tubulaire fixé sur les marches de l'escalier. Peut être installé à droite ou à gauche de votre escalier.
- Installation très rapide, en quelques heures pour votre confort.

