CATALOGUE 2023

Techni Marbre

MARBRIER DECORATEUR

Marbrerie de décoration, Quand la précision se transforme en art

Société familiale implantée à La Flèche et au Mans, Techni Marbre travaille avec des matériaux de construction soigneusement sélectionnés tels que le marbre, le granit, le quartz, la pierre naturelle, l'ardoise, la céramique et le Dekton pour réaliser des surfaces et aménagements intérieurs sur-mesure.

Techni **Marbre**

MARBRIER DECORATEUR

INDEX

Retrouvez une partie de nos références produits et services dans ce catalogue à l'attention des professionels de l'agencement.

L'ENTREPRISE 6

LES MATIÈRES 10

PIERRE NATURELLE 12

SILESTONE 22

DEKTON 28

XTONE 38

LAMINAM 42

NEOLITH 46

EVIERS & ACCÉSOIRES 54

FAÇONNAGES 60

SALLE DE BAIN 62

VASQUES 64

RECEVEURS 66

L'ENTREPRISE

Une entreprise familiale au savoir-faire artisanal

Forte de plusieurs décennies d'expérience

En plus de ces équipements modernes, notre atelier est doté d'une polisseuse à chant semi-automatique ainsi que de tous les outils portables de polissage et de finition.

Précision de la découpe, attention particulière accordée aux finitions et matériaux d'exception.

Des réalisations résistantes, fonctionnelles, faciles d'entretien et durables dans le temps

Entourée de partenaires qualifiés nous avons un oeil sur toute la chaîne de production, de l'extraction de la pierre, jusqu'au façonnage.

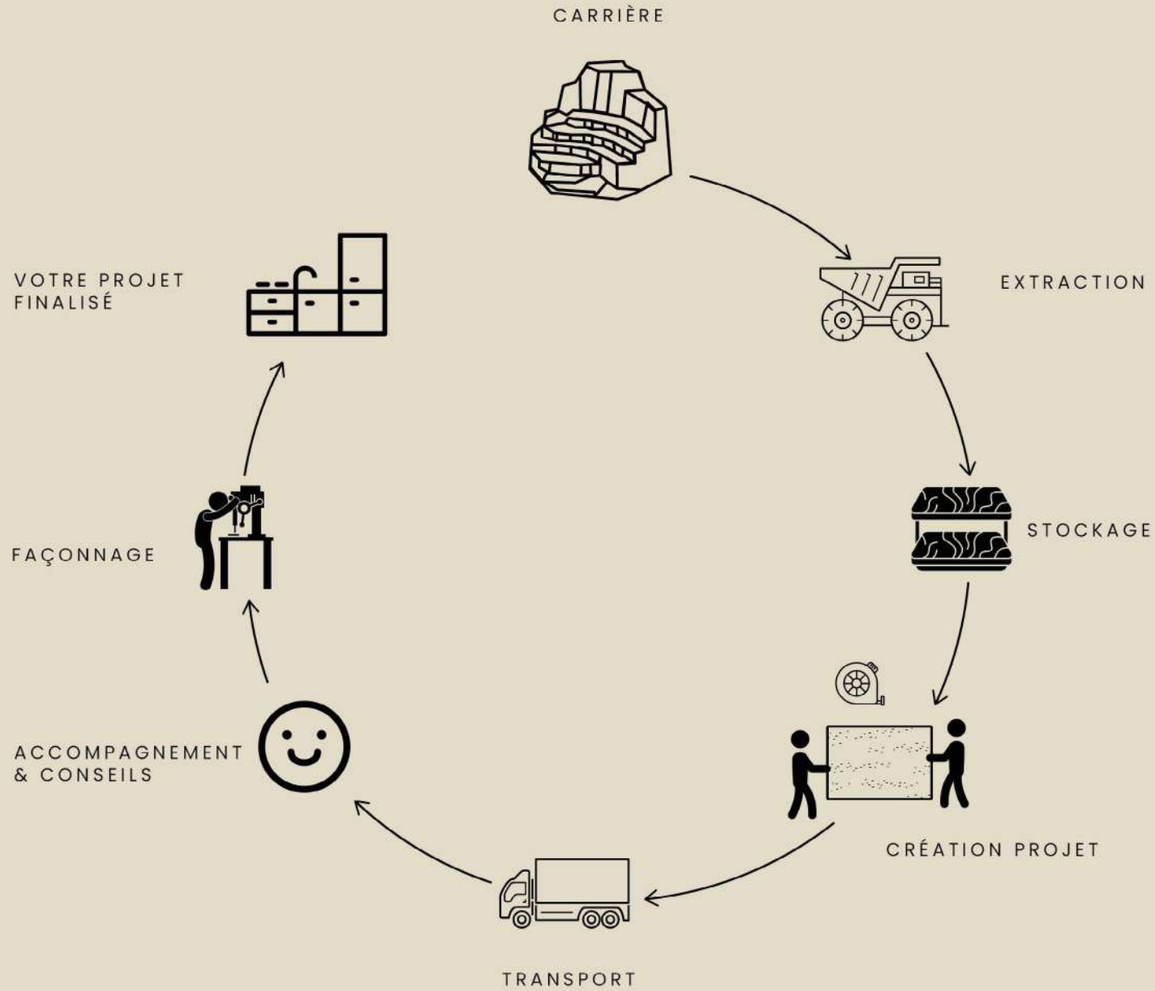

Techni Marbre, c'est avant tout une histoire de famille ! Soucieux de perpétrer le savoir-faire familial, Virginie et Alexandre Walle ont repris la suite de leur père Laurent. Portée par l'envie de développer l'entreprise, **Virginie** a ouvert en 2015 un showroom de 300 m² à La Chapelle-Saint-Aubin, près du Mans, où chacun peut découvrir les réalisations de la société.

Alexandre, son frère, officie dans l'atelier de La Flèche et met un point d'honneur à sélectionner les meilleurs fournisseurs pour proposer à ses clients un choix varié de modèles de grande qualité, aux matériaux, couleurs et possibilités de finitions infinies !

LA QUALITÉ
NOTRE PRIORITÉ

Nous vous proposons des produits de qualité haut de gamme pour répondre à toutes vos envies !

Des matières soigneusement sélectionnées & des produits façonnés dans notre atelier de La Flèche

Techni Marbre apporte un soin particulier au choix de ses matières premières, pour vous proposer des réalisations de qualité conformes à vos attentes et résistantes.

Granit, marbre, quartz, céramique, ardoise, Dekton… Chaque matériau est transformé et façonné dans notre atelier de La Flèche. Depuis 2007, nous possédons une machine à commande numérique Intermac aux performances complètes : façonnage, évidement, polissage des champs, finition d'égouttoir, découpes spécifiques… Nous disposons également d'une débiteuse à commande numérique.

LES MATIÈRES

Pour combler toutes les envies de décoration et d'aménagement intérieur

Revêtement mural cuisine et bains

Revêtement de mobiliers

Revêtement mural architectural

APPLICATIONS

LES REVÊTEMENTS DE SOL

REVÊTEMENT

PLAN DE TRAVAIL

CRÉDENCE

ÉTAGÈRES

ÉVIER

MOBILIER

ÎLOT

TABLE

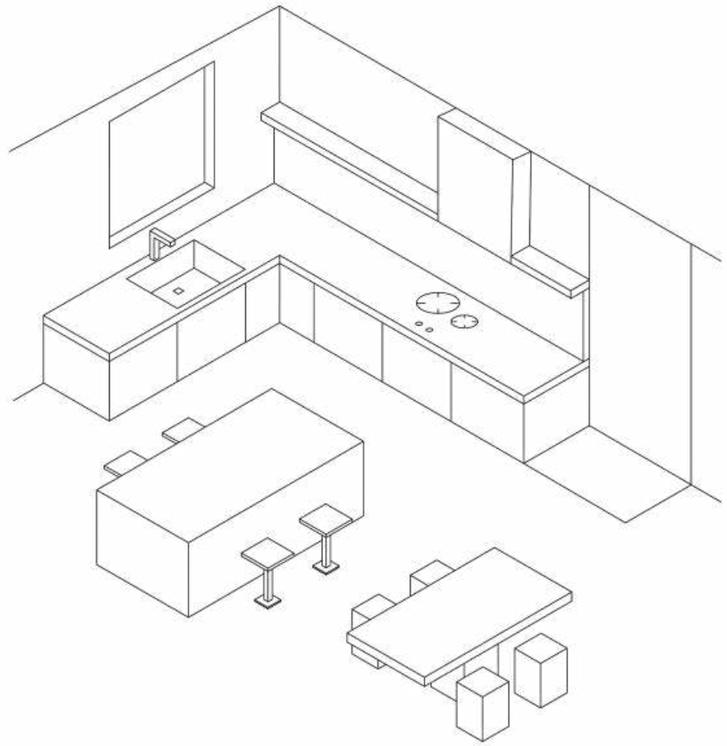

PIERRE NATURELLE

Nous avons selectionné les plus belles pierres naturelles pour vos projets les plus exclusifs.
Parcourez notre selection et contactez notre bureau commercial pour obtenir plus d’informations sur les caractéristiques de chacune de ces pierres.

GRANIT QUARTZITE MARBRE

GRANIT

Gris Sarde

Gris Sarde

Saumone

Vert Olive

Juparana India

Rouge Cachemire

Brown Teak

Kinawa

Steel Grey

Coffee Brown

Rio Branco

Millenium

Brown Antique

Lemon Ice

Andromeda

Shiva


Via lactea

Black Ice

Cheyenne

Barocco

Titanium

Brown Silk


Marinace rouge

Marinace Vert

Black Marinace

Tropical Storm

Black Galaxy

Labrador Bleu


Noir Angola

Labrador Vert


Noir Z

Noir Jasberg

GRANIT & QUARTZITE

Black beauty

Colonial white

Glacial blue

Ice blue

Indian black

Maori


Moak black

Nahoa

Nilo

Orinoco

Platino

San angelo

Siberia

Taj Mahal

Vancouver

White macaubas

QUARTZITE

Adamantina

Alpinus

Andromeda

Baobab

Black Cosmic

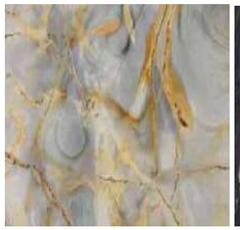
Blue Roma

Cyclone Black

Montblanc

Pangea

Roma Imperial

Selvaggio Green

Tremor Dark


Via Lactea



ENTRETIEN

GRANIT

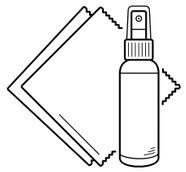

CONSEILS GÉNÉRAUX

Le granit est une roche qui ne contient pas ou très peu de calcite, ce qui le rend naturellement très peu sensible aux acides alimentaires (ex. citron, vinaigre, etc.). Comme toutes les pierres, le granit présente une très légère porosité qu'il faut neutraliser en appliquant un hydrofuge qui empêchera l'eau et les graisses de pénétrer sa surface. Cet hydrofuge est le principal entretien que vous devrez effectuer sur vos plans en granit, à raison de 1 fois par an. L'hydrofuge est un produit agréé au contact alimentaire.

JUSQU'À 24H APRÈS LA POSE

Le granit est une roche qui ne contient pas ou très peu de calcite, ce qui le rend naturellement très peu sensible aux acides alimentaires (ex. citron, vinaigre, etc.). Comme toutes les pierres, le granit présente une très légère porosité qu'il faut neutraliser en appliquant un hydrofuge qui empêchera l'eau et les graisses de pénétrer sa surface. Cet hydrofuge est le principal entretien que vous devrez effectuer sur vos plans en granit, à raison de 1 fois par an. L'hydrofuge est un produit agréé au contact alimentaire.

ENTRETIEN RÉGULIER

En magasin, TECHNI MARBRE propose la vente les produits LITHOFIN
• un flacon pulvérisateur nettoyant pour éliminer les salissures et renforcer durablement l'action de l'hydrofuge.
• un flacon hydrofuge à appliquer sans excès 1 fois par an pour granit clair et 1 fois tous les 2 ans pour granit Noir Ce produit permet de conserver à vos plans une bonne résistance aux graisses. Ne pas utiliser une autre référence d'hydrofuge pour ne pas mélanger les composants qui pourraient provoquer des traces.

ENTRETIEN QUOTIDIEN

Utiliser de l'eau chaude, une microfibre et un produit ménager ordinaire à PH neutre (type savon noir sans parfum et colorant) pour éviter que les graisses et salissures ne restent déposées en surface. Si une autre méthode était utilisée, cela aurait pour effet de ternir les plans ou de les rendre gras au toucher (traces de doigts difficiles à enlever). L'excès de savon et le manque de rinçage auraient également pour effet de laisser une pellicule grasse en surface. Entretien régulier En cas de traces, il est nécessaire d'en connaitre la nature avant tout intervention : graisse (huile), acide (citron, vinaigre), tanins (vins, café), œuf, etc. Le mode opératoire pour éliminer ces traces diffèrent. Utiliser le produit de nettoyage intensif Multi-Nettoyant que vous pouvez vous procurer auprès de notre bureau commercial.

Un défaut d'entretien régulier ou exceptionnel (ex. mauvais produit utilisé, fréquence non respectée, erreur de dosage, etc.) ne pourra fairel'objet d'aucune réclamation auprès de TECHNI MARBRE. Nous pouvons intervenir chez nos clients pour l'entretien des plans de travail.Ce type d'intervention fait l'objet d'une facturation spécifique. Le résultat d'une telle intervention ne peut toutefois pas être garantie.

Essayer toujours le traitement ou le produit au préalable sur un endroit discret. S'agissant d'un matériau naturel, ces informations ne sont fournies qu'à titre indicatif, il se peut que certaines surfaces sur un même plan de travail ne réagissent pas de la même manièreaux tâches et aux produits d'entretien.

SILESTONE

Silestone® est un matériau composé de 94% de quartz naturel.
Naturellement extrêmement dur et résistant, c'est la surface idéale pour les plans de travail cuisine et salle de bains, et les revêtements de sol et muraux.
Résistant aux tâches et acides, aux chocs et rayures.
Résistant aux températures jusqu'à 180°c, ce matériau est disponible dans de nombreux coloris et textures.

RESISTANT À LA RAYURE

RESISTANT AUX TÂCHES

GARANTIE 25 ANS

SILESTONE

Arcilla Red

Arden Blue

Ariel

Blanco Maple

Blanco Norte

Blanco Stellar

Blanco Zeus

Cala Blue

Calypso

Camden

Cemento Spa

Charcoal Soapstone

Cincel Grey

Cinder Craze


Concrete Pulse

Coral Clay

Corktown

Desert Silver

Eclectic Pearl

Eternal Calacatta Gold

Eternal Marquina

Eternal Noir


Eternal Serena

Eternal Statuario

Ethereal Dusk

Ethereal Glow

Ethereal Haze

Ethereal Noctis


Faro White


Gris Rxpo

Iconic White

Kensho

Lagoon

Lime Delight

Marengo

Miami Vena

Miami White

Negro Stellar

Negro Tebas


Noka

Nolita

Pearl Jasmine

Poblenou

Posidonia Green

Romantic Ash


Rougui

Seaport

Snowi Ibiza

Versailles Ivory

White Storm

Yukon


Bohemian Flame

Eclectic Pearl

Parisien Bleu


Romantic Ash

Versailles Ivory

Victorian Silver

Urban Cinder

Urban Brass

Urban Concrete

Urban Lime

INSPIRATION

URBAN LIME

DEKTON

Matériau obtenu à partir d'un mélange complexe de matière premières utilisées dans la fabrication du verre, de la céramique et du quartz.

Le procédé de fabrication exclusif employé est appelé «technologie de sintérisation des particules», une évolution permise par un bond technologique et industriel majeur.

Ce processus reproduit à vitesse accélérée les changements opérés par la nature sur la pierre naturelle, exposée à des températures et des pressions très élevées sur des milliers d'années.

Outre une cuisson à 1200°c, Dekton® utilise une presse de 25000 tonnes qui permet d'obtenir un matériau ultra-compact aux propriétés uniques et exceptionnelles : porosité réduite, insensibilité à la chaleur, résistance à la rayure. dekton est la seule marque disposant d'une garantie 25 ans, revendiquant ces propriétés uniques.

ÉPAISSEUR **2 cm • 1,2 cm**

GARANTIE 25 ANS

RESISTANT À LA RAYURE

RESISTANT AUX TÂCHES

RESISTANT A LA CHALEUR

Une chromatique unique
Bergen imite à la perfection la pierre naturelle de Portobello. Sa structure complexe et sculpturale est renforcée par sa finition brillante.

DEKTON CEPPO DETALLE

DEKTON AVORIO GRAFFITE

DEKTON

Aeris

Albarium

Arga

Argentinium

Aura

Awake

Bergen

Bromo

Danae

Daze

Domoos


Dunna

Edora

Embers

Entzo

Eter

Fossil

Ceppo

Halo

Helena

Kelya

Keon

Keranium

Khala

Kira

Kovik

Kreta

Laguna

Laos

Laurent

Lucid

Lunar

Malibu

Micron

Moone

Morpheus

Nacre

Natura

Neural

Nilium

Olimpo

Opera

Radium

Rem

Reverie

Salika

Sasea

Shell

Sirius

Sky

Soke

Somnia

Taga

Sabbia

Marmorio

Trance

Trillium

Umber

Uyuni

Vigil

Nebbia

Avorio

Grigio

Grafite

Zenith

DEKTON MAROMORIO

DEKTON AVORIO GRAFFITE

XTONE

Une céramique grand format du groupe porcelanosa, mondialement reconnu comme une des entreprises leader en matière de surface céramique et pour la très haute qualité de ses produits.

Xtone est une céramique compacte minérale frittée obtenue à partir de matière première de la plus haute pureté. Le procédé technique a nécessité plusieurs années de développement et met en œuvre des technologies propres à porcelanosa.

Xtone est obtenu par un compactage continu à rouleau très haute pression et une cuisson lente à plus de 1400°c. L'homogénéité ainsi obtenue confère à Xtone des propriétés bien supérieures aux céramiques présentes sur le marché.

ÉPAISSEUR **2 cm • 1,2 cm**

GARANTIE 10 ANS

RESISTANT AUX TÂCHES

RESISTANT A LA CHALEUR

XTONE

Colori uniquement en 6 mm

Alpi verde

Emeral Green

Ewood Honney

Ewood Wengue

Macauba Blue

Mocca Brown

Mocca Dark

Nylo Black

Onice Green

Tivoli

Colori en 6 mm et 12 mm

Aged Clay

Aged Dark

Alpinus


Argos Black

Aria White

Ars Beige

Astana Grey


Blue Roma

Bottega Acero

Bottega Antracita

Bottega Caliza

Calacatta Gold

Calacatta Green

Carrara White

Edwood Camel

Fiori Di Bosco

Glem White

Invisible White

Liem Black

Liem Dark

Liem Grey

Marquina Black

Montreal White

Moon White

Orobico Dark

Orobico Grigio

Oxide Brown

Oxide Grey

Paonazzo Biondo

Pietra Sicilia

Porto Grey

Raw Dark


Raw Smoke


Solo Dove

Solo Black


Solo Warm

Solo White

Steel Deep Blue

Taj Mahal


Viola Blue

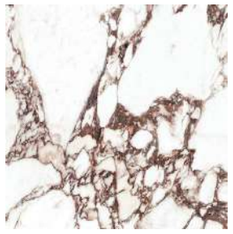
Viola Rosse

LAMINAM

Laminam est une céramique grand format produite exclusivement en italie, utilisant un procédé de fabrication de dernière génération, pour obtenir un matériau d'exception, aux décors uniques.

ÉPAISSEUR **2 cm • 1,2 cm**

GARANTIE 25 ANS

RESISTANT AUX TÂCHES

RESISTANT A LA CHALEUR

LAMINAM


Calce Antracite

Cacle Bianco

Ardesia Bianco

Ardesia Nero

Bianco Assoluto

Bianco Lasa

Bianco Statuario Venato


Blu Fluido Solido

Bruno Ossido

Calacatta

Calacatta Black

Calacatta Michel Angelo

Calacatta Oro venato

Cristallo Gold

Diamond Cream


Graffite Fokos


Grigio Calce

Fusion White

Invisible White

Marble Gold

Nero Assoluto

Nero Greco

Noir Desir

Pietra di Savoia Antracite

Pietra di Savoia Grigia

Pietra Grey

Pietra Piasentina

Pietra Piasentina Taupe


Piombo Fokos

Porfido Marrone


Roccia Fokos

Sabbia Legno

Sahara Noir


Sale Fokos

Statuarietto


Statuarietto Altissimo

Supreme

Talco Fokos

Terra Fokos

Terra di Matera

Terra di Pompei

Terra di Saturnia

Verde Alpi

Verderam Ossido

NEOLITH

Neolith est une céramique sintérisée 100% issue de matériaux naturels, à base de minéraux (pour la résistance), de silices (pour la stabilité chimique) et d'oxydes (pour la variété et profondeurdes couleurs).

Les matières premières qui entrent dans la composition d'une tranche Neolith sont tout d'abord soumises à une extrême pression (400 bars), puis sont cuites à très hautes températures (1200°c) dans un four tunnel, le plus long d'europe. Ce procédé d'ultra-compactage permet d'obtenir une céramique pleine masse aux propriétés exceptionnelles.

ÉPAISSEUR **2 cm • 1,2 cm**

GARANTIE 25 ANS

RESISTANT À LA RAYURE

RESISTANT AUX TÂCHES

RESISTANT A LA CHALEUR



NEOLITH

Abu Dhabi

Amazonico

Artic White

Arena

Aspen Grey

Barro

Basalt Grey

Basalt Black

Beton

Black Obsession

Bianco Carrara

Boheme B01

Calacatta Luxe

Calacatta Luxe CL

Calatorao

Cement

Terrazo leppo

Estatuario

Himalaya Crystal

Iron Copper

Iron Corten

Iron Frost

Iron Grey

Just White

Krater

Layla


Mar Del Plata

Mirage Low

Mont Blanc

Classtone Estatuario E01

Classtone Pulpis

Metropolitan

Shilin

Sofia Cuprum

Wulong


Nero Marquina Definitivo


Nero Zimbabwe

Nero

New York

Phedra

Pierre Bleue


Pietra Di Osso


Pietra Di Piombo

Pietra Grey

Retrostone

Strat Argentum

Zaha's Stone

NOUVEAUTÉS 2023

Alexandra

Arabesque

Calacatta Royale

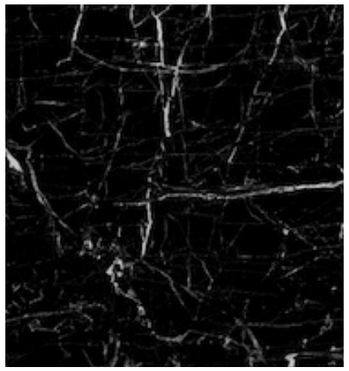

Calista

Colorado Dunes

Niagara

San Simone

Whitehaven

ENTRETIEN

CERAMIQUES

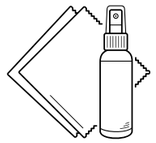

DEKTON LAMINAM NEOLITH XTONE

CONSEILS GÉNÉRAUX

Dekton/Laminam/Xtone/Neolith est une surface naturellement résistante aux tâches de l'usage quotidien. Sa très faible porosité et l'absence de résine dans sa composition permettent à Dekton de résister à la plupart des produits ménager et chimiques.
Les finitions polies requièrent une attention particulière. De par leur intense brillance, ces finitions font ressortir les plus petits détails et moindres salissures (ex. traces de doigt, etc.). Ceci est plus particulièrement vrai sur les coloris foncés.

APRÈS LA POSE

Dekton/Laminam/Xtone/Neolith est une surface naturellement résistante aux tâches de l'usage quotidien.
Après l'installation du matériau céramique, il est indispensable de protéger le matériau pour empêcher d'éventuels dommages jusqu'à l'achèvement des travaux. Avant de réaliser le nettoyage final du chantier, il est nécessaire de respecter un temps d'attente prudentiel d'environ 24-48 heures, pour permettre la bonne prise du matériau de jointoiement.

ENTRETIEN RÉGULIER

Vous ne devez jamais utiliser dans le cadre de l'entretien de votre plan un produit visant à rehausser son éclat (ex. cires, sprays, hydrofuge, etc.). Cela aurait justement pour effet une perte de netteté dans le temps. La garantie sur votre plan serait alors annulée.

ENTRETIEN QUOTIDIEN

utiliser un produit ménager ordinaire à PH neutre (type CIF) pour éviter que les graisses et salissures ne restent à la surface. Cela aurait pour effet de ternir les plans ou de les rendre gras au toucher (trace de doigts difficiles à enlever). L'excès de savon ou le manque de rinçage aurait également pour effet de laisser une pellicule grasse en surface.

Un défaut d'entretien régulier ou exceptionnel (ex. mauvais produit utilisé, fréquence non respectée, erreur de dosage, etc.) ne pourra fairel'objet d'aucune réclamation auprès de TECHNI MARBRE. Nous pouvons intervenir chez nos clients pour l'entretien des plans de travail.Ce type d'intervention fait l'objet d'une facturation spécifique. Le résultat d'une telle intervention ne peut toutefois pas être garantie.

Essayer toujours le traitement ou le produit au préalable sur un endroit discret. S'agissant d'un matériau naturel, ces informations ne sont fournies qu'à titre indicatif, il se peut que certaines surfaces sur un même plan de travail ne réagissent pas de la même manièreaux tâches et aux produits d'entretien.

ÉVIERS
& ACCÉSSOIRES

CUVE TARO

CUVE TARO 500

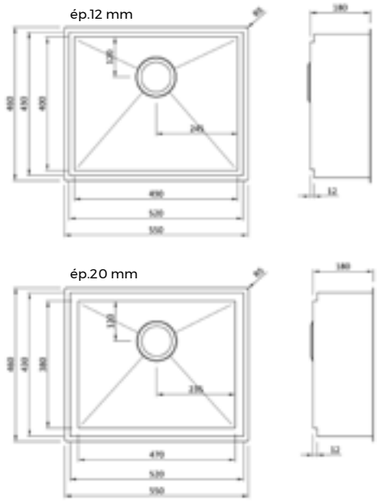

- Garantie 10 ans
- Garantie 100% étanche
- Montage sous plan
- Option montage à l'onglet
- Cache bonde design
- Disponible dans le matériau de votre plan de travail

FICHE TEHNIQUE

Montage sous plan
Dimension bassin habillage 12 mm :
490 x 400 x 180 mm
Dimension bassin habillage 20 mm :
470 x 380 x 180 mm
Encombrement caisson :
550 x 460 x 180 mm
Largeur mini. meuble sous évier :
60 cm
Poids de la cuve habillée :
De 12 kg à 20 kg
Accessoires inclus :
Bonde, clapet, trop plein
Siphon Gain de place
Vidage manuel (auto en option)
Encombrement avec barre fixation :
H220 mm sur la largeur du meuble

CUVE TARO 700

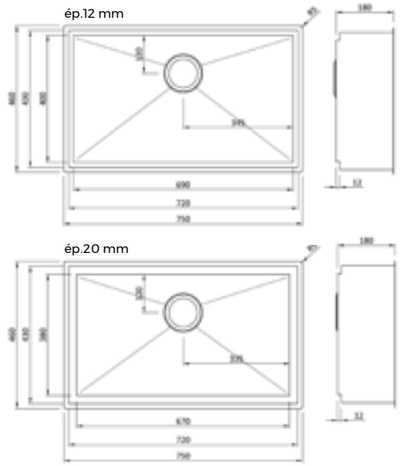

- Garantie 10 ans
- Garantie 100% étanche
- Montage sous plan
- Option montage à l'onglet
- Cache bonde design
- Disponible dans le matériau de votre plan de travail

FICHE TEHNIQUE

Montage sous plan
Dimension bassin habillage 12 mm :
690 x 400 x 180 mm
Dimension bassin habillage 20 mm :
670 x 380 x 180 mm
Encombrement caisson :
750 x 460 x 180 mm
Largeur mini. meuble sous évier :
90 cm
Poids de la cuve habillée :
De 15 kg à 30 kg
Accessoires inclus :
Bonde, clapet, trop plein
Siphon Gain de place
Vidage manuel (auto en option)
Encombrement avec barre fixation :
H220 mm sur la largeur du meuble

BARRE DE FIXATION

Assure un maintien optimal des cuves PAROS et UNDERSTONE installées sous plan. Esthétique et durable : système tout métal
ATTENTION : Vérifier l'encombrement sous caisson à la conception de votre cuisine. L'installation du sytème de barres de fixation peut rendre inutilisable les tiroirs ou poubelles du meuble évier.

FICHE TEHNIQUE

Encombrement :
Prévoir 220 mm de hauteur sur toute la largeur du caisson, évier TARO ou UNDERSTONE compris
Largeur meuble sous évier :
50 cm à 120 cm
Montage :
Kit contenant 2 barres. Vissage des platines dans les joues du meuble évier. Réglage en largeur et hauteur.

BARRE DE FIXATION

Assure un maintien optimal des cuves TARO installées sous plan.
Esthétique et durable : système tout métal

ATTENTION : Vérifier l'encombrement sous caisson à la conception de votre cuisine. L'installation du sytème
de barres de fixation peut rendre inutilisable les tiroirs ou poubelles du meuble évier.

FICHE TEHNIQUE

Encombrement :
Prévoir 220 mm de hauteur sur toute la largeur du caisson, évier TARO ou UNDERSTONE compris
Largeur meuble sous évier :
50 cm à 120 cm
Montage :
Kit contenant 2 barres. Vissage des platines dans les joues du meuble évier. Réglage en largeur et hauteur.

SANGLE DE FIXATION

Assure un meilleur maintien
pour les cuves lourdes lorsque l'encombrement est un problème (ex. présence de poubelle, etc.)

ATTENTION : Les sangles ne peuvent être installées que lorsque la largeur du caisson n'excède pas 90 cm, au delà les sangles ne peuvent pas être installées.

FICHE TEHNIQUE

Encombrement :
Prévoir 220 mm de hauteur sur toute la largeur du caisson, évier TARO ou UNDERSTONE compris
Largeur meuble sous évier :
50 cm à 120 cm
Montage :
Kit contenant 2 barres. Vissage des platines dans les joues du meuble évier. Réglage en largeur et hauteur.



IMPÉRATIFS TECHNIQUES

CONCEPTION

RÉSERVATIONS

Une distance minimum de 70 mm à l'avant et à l'arrière d'une réservation (cuisson, évier, ...) est à prévoir. Prévoyez la même distance entre deux réservations.

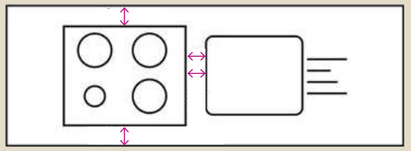

Si la profondeur de votre plan est inférieure à 625 mm et nécessite une réservation, des barettes seront installées.

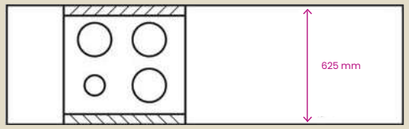

LONGUEUR DE PLAN

Pour les plans au-delà de la longueur maximale, un joint est nécessaire.

ILÔT

Tout débord supérieur à 300 mm ou dépassant de plus de 1/3 la largeur total du plan, nécessitera un support adaptés et une validation par nos équipes techniques.



ANGLES ET DÉCOUPES

Pour les plans en céramiques et quartz (Dekton, Laminam, Neolith, Silestone) un rayon de 20 mm est indispensable lors des découpes d'angles et de réservations pour éviter un départ de fissure.

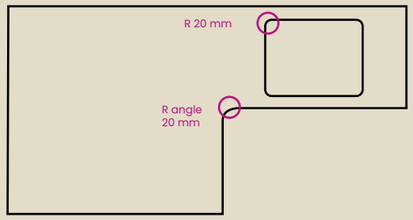

FAÇONNAGES

CHANTS

- CHANT DROIT • GRANIT
- CHANT DROIT • QUARTZ • DEKTON • CÉRAMIQUE
- CHANT DROIT ARRONDI
- CHANT DROIT RETRAIT - 3 cm uniquement
- CHANT COUPE 45° - 2 et 3 cm uniquement
- CHANT AILE D'AVION - 3 cm uniquement
- CHANT 1/4 ROND
- CHANT BOUDIN - 3 cm uniquement
- CHANT BEC DE CORBIN
- CHANT BANDEAU de 4 à 9 cm / OU ASSEMBLAGE ONGLET
- CHANT GRAIN D'ORGE
- CHANT COLLE (2+2, 3+3, 3+2)

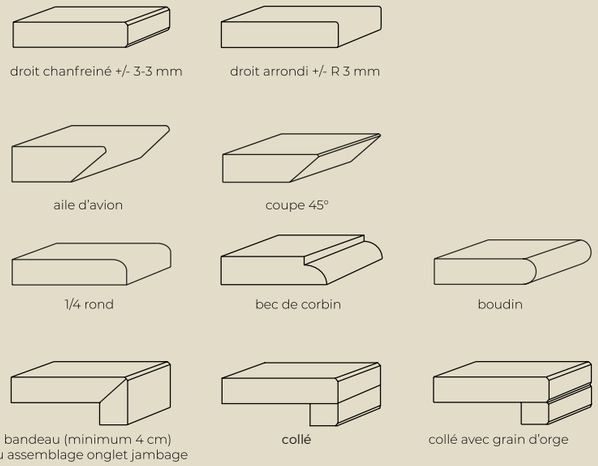

USINAGES EVIER

1. PACK EGOUTTOIR 1 découpe polie + 1 dénivelé + 4 rainures
2. PACK RAINURE 1 découpe polie + 4 rainures
3. DENIVELE EGOUTTOIR (pente seule)
4. DENIVELE EN COLLAGE
5. CUVE COLLE À L'ONGLET

- ASSEMBLAGE (forme évier gravée)
- ASSEMABLEGE À L'ONGLET EVIER INTEGRITY

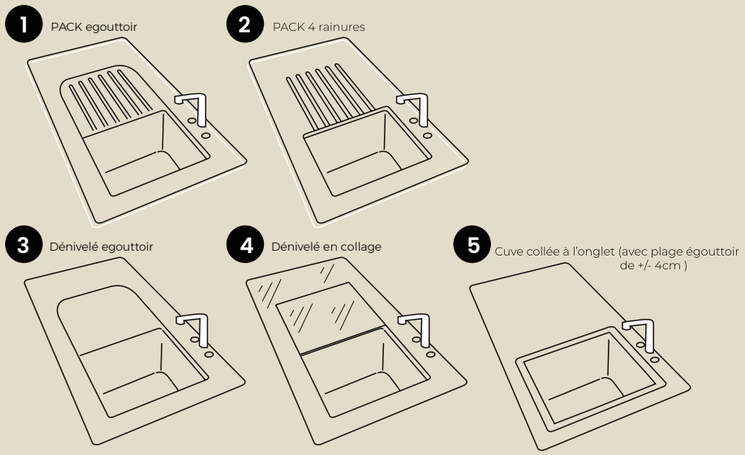

DÉCOUPES ET TROUS

- DECOUPE BRUTE
- DECOUPE POLIE (inserts inclus)
- INSERT SEUL (pour evider par dessous)
- TROU DE FIXATION PIETEMENT TABLE (4 / PIEDS)
- DECOUPE A FLEUR (evier, plaque, ect)
- DECOUPE A FLEUR PRISE ESCAMOTABLE
- TROU ROBINETTERIE / VIDAGE / PORTE SAVON
- TROU PRISE ELECTRIQUE
- TROU PRISE ESCAMOTABLE (diam. max 120 mm)

PRESTATIONS

CHARGES MAXIMALES D'ACCÈS

Charge de 50 kg maximum par poseur. Il vous appartient de vérifier les accès au devis Prévoir plus de personnes si accès difficile Nous vérifions ces points lors de la mesure

POSE SANS MESURE

Aucune modif. apportée aux plans sur place. Les modif. et prestations seront facturées. Le client assume seul les plans non conformes refusés par le consommateur

POSE SANS MESURE

Client présent le jour de la prise de mesure. Plan à signer par le client avant fabrication. Le client assume seul la responsabilité s'il ne parvient pas à mettre en place les plans de travail

ZONE DE CHALANDISE

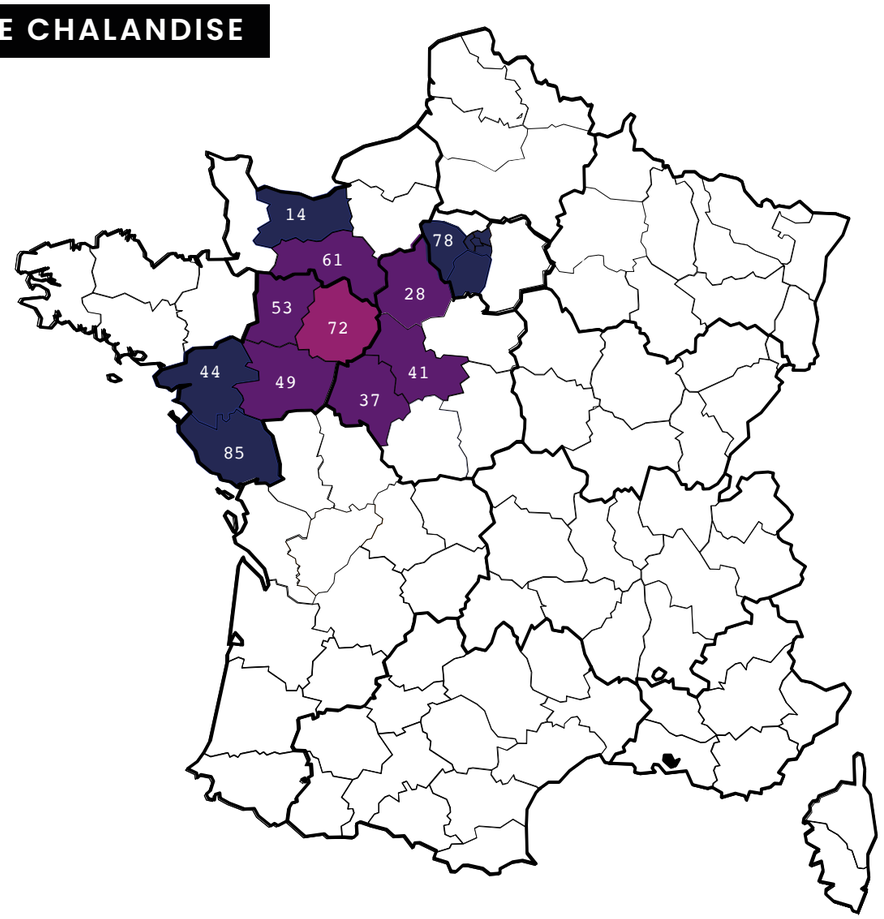

ENTRETIEN

€TTC / UNITÉ

KIT LITHOFIN PIERRE NATURELLE	39
KIT LITHOFIN CÉRAMIQUE	33
RECHARGE EASY CLEAN PIERRE NATURELLE	12
OIL EX (DÉTACHANT PIERRE)	29
LITHOFIN FLECKSTOP PLUS (NOIR)	20
LITHOFIN FLECKSTOP W	20
Q ACTION (QUARTZ)	13
Y 9748 (SOL PIERRE NATURELLE)	22
CARTOUCHE SILICONE COLORSIL (COLORIS SILESTONE)	13
CARTOUCHE SILICONE COLORDEK (COLORIS DEKTON)	13

Q-Action

Q-Boost

SALLE DE BAINS

Une gamme complète d'éléments sanitaires realisés dans les matériaux de ce catalogue.
Retrouvez également tous les conseils pour bien concevoir et préparer votre chantier d'aménagements de salle de bains.

VASQUES

Vasques et plans vasques sur mesure avec un design adapté à chaque espace. Disponible dans toute la gamme de couleurs. Des designs polyvalents qui conviennent à tous les espaces, apportant une élégance raffinée à la salle de bain.

ELEGANCE

Silestone®

Lavabo 49 x 30 x 10 cm
Longueur de 59 à 320 cm Largeur de 40 à 60 cm
Chant droit Silestone® 2 cm ou avec contour de 12,5 cm

ARMONY

Silestone®

Lavabo 49 x 30 x 10 cm
Longueur de 59 à 320 cm Largeur de 40 à 60 cm
Chant droit Silestone® 2 cm ou avec contour de 16 cm

SIMPLICITY

Silestone® / Dekton®

Lavabo 49 x 30 x 10 cm
Longueur de 59 à 320 cm(1) Largeur de 40 à 60 cm
Chant droit Silestone® 2 cm / Dekton® 1,2 cm ou avec contour de 16 cm

MARIE

Silestone®

(PAR DESSUS DE PLAN)
Lavabo TOP 51 x 37 x 10 cm
Longueur de 64 à 320 cm(1) Largeur de 45 à 60 cm Chant droit Silestone® 2 cm ou avec contour de 10 cm

REFLECTION

Silestone® / Dekton®

Lavabo S 49 x 30 x 8 cm Lavabo M 90 x 30 x 8 cm Lavabo L 120 x 30 x 8 cm
Longueur de 59 à 320 cm(1)
Largeur de 40 à 60 cm
Chant droit Silestone® 2 cm / Dekton® 1,2 cm ou avec contour de 12,5 y 16 cm

SILENCE

Silestone® / Dekton®

Lavabo S 49 x 30 x 8 cm Lavabo M 90 x 30 x 8 cm Lavabo L 120 x 30 x 8 cm
Longueur de 59 à 320 cm Largeur de 40 à 60 cm
Chant droit Silestone® 2 cm / Dekton® 1,2 cm ou avec contour de 12,5 y 16 cm

EVITA

Silestone®

Lavabo S 50 x 30 x 10 cm
Lavabo L 65 x 30 x 10 cm Lavabo Q 51 x 41 x 10 cm
Longueur de 60 à 320 cm(1)
Largeur de 40 à 60 cm
Chant droit Silestone® 1,2 cm ou avec contour de 12,5 cm

CONCEPTION & OPTION

Les plans à fixer au mur sont les plans avec bandeau (12,5 cm et plus). Les plans vasque sont livrés avec les supports à fixer au mur (1 tous les 120 cm). Support supplémentaire en plus-value.
A < 3000 mm
B de 450 à 600 mm
C > 120 mm
D > 50 mm
E > 50 mm (sans trou de robinet) ou > 120 mm (avec trou de robinet) F = 100 mm ou 120 mm ou 160 mm

Les plans à poser sur meuble sont les plans pleine masse (12 mm et 2 cm). Ces plans sont à poser sur meuble. Aucun support n'est livré avec cette configuration. Vérifier que le meuble ou les attaches sont suffisamment solides pour supporter le poids du plan vasque.
A < 3000 mm
B de 450 à 600 mm
C > 120 mm
D > 50 mm
E > 50 mm (sans trou de robinet)
ou > 120 mm (avec trou de robinet)
F = 20 mm (Silestone) ou 12 mm (Dekton)

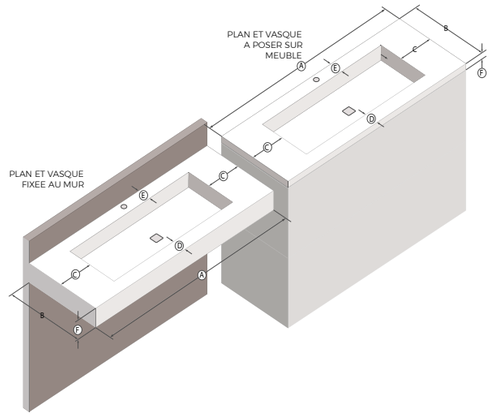

A Dosseret personnalisé
B Trou de robinetterie, percements divers
C Vasques supplémentaires, distance entre vasques > 120 mm
D Porte-serviette à l'avant de la vasque. Dimensions standards :
Petite : 400 x 700 mm
Moyenne : 600 x 70 mm
Grande : 800 x 70 mm
D2 Distance entre la vasque et le rebords du plans

E Modification de la position de la vasque F Modification des mesures de la vasque
(minimum 20 unités commandées)
G Jambage supplémentaire
H Modification de la hauteur du
bandeau. Uniquement pour RESONANCE et SPLENDOR. sous réserve de faisabilité.

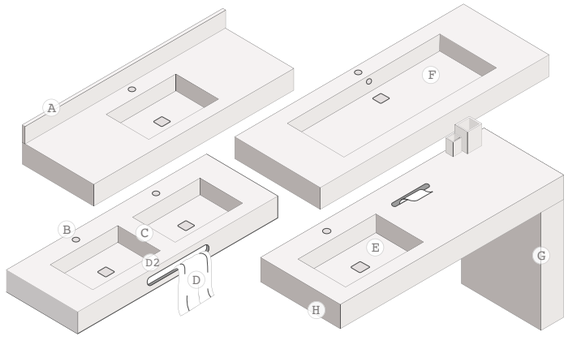

INSTALLATION

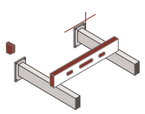

Fixer les supports dans un mur en béton, brique ou matériau plein. Dans le cas de murs en placo, noyer au préalable dans la cloison des tasseaux de grosse section et fixés au sol. La hauteur d'installation finie se situe généralement entre 85 et 90 cm.

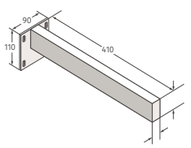

Les supports de fixation sont en métal., chaque support permettant de soutenir 100 kg maximum.
Un support minimum tous les 120 cm. Prévoir un support entre deux vasques lors d'un plan à deux vasques.

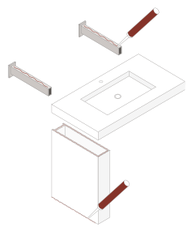

Appliquer un silicone sur les supports avant de déposer le plan vasque. Un jeude3mmminimumestrequis entre le mur et le plan.
Fixer les éventuels jambages au silicone. Siliconer au so

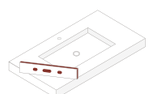

Contrôler le niveau
écoulement optimal ajuster
avec de petites cales si nécessaire.

RECEVEURS

KADOR SUITE

Silestone®

Longueur de 70 à 200 cm
Largeur de 70 à 150 cm

WAKKA PLATO

Silestone®

Longueur de 70 à 250 cm
Largeur de 70 à 150 cm

Exelis

Longueur de 70 à 320 cm
Largeur de 70 à 150 cm

CONCEPTION & OPTION

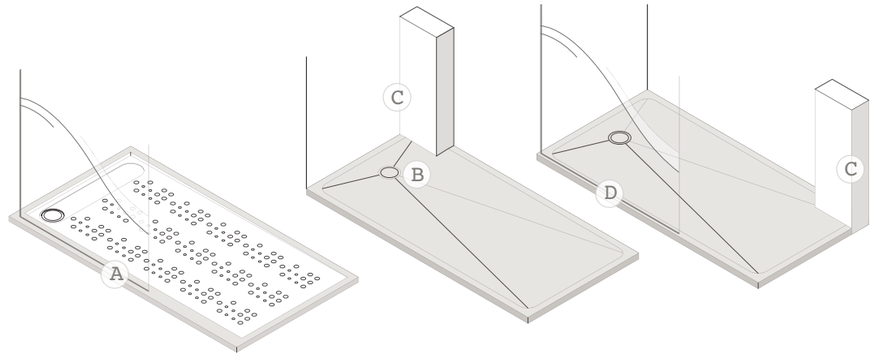

A Rebord de 4 cm de largeur pour maintenir une paroi de douche

B Position de l'évacuation est déplaçable uniquement pour le modèle EXELIS

C Découpe du receveur pour l'adapter à l'espace, aux colonnes ou à tout type de particularités

D Rainurage dans le receveur pour un encastrement d'une paroi de douche

INSTALLATION

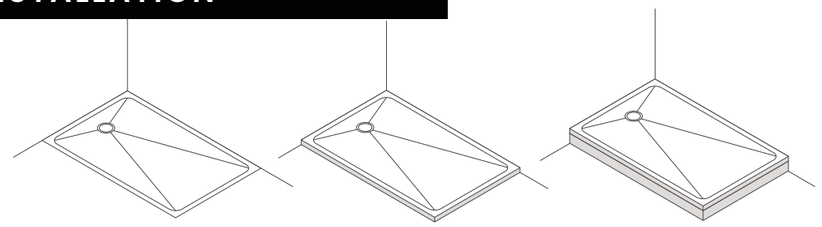

Pose encastrée

Pose au sol

Pose sur-élevée

Quelles que soient nos recommandations pour la pose de vos receveurs, vous devez vous rapporter à la réglementation en vigueur et aux bonnes pratiques.

La méthode que vous devrez suivre pour la pose de votre receveur dépend du type de pose (encastrée, au sol ou sur-élevée) choisie.

La pose de type carrelé fait appel aux techniques de pose utilisées par les carreleurs pour les douches de type italienne. Vous rapporter à la réglementation en vigueur.

1. Préparer la pose de votre receveur

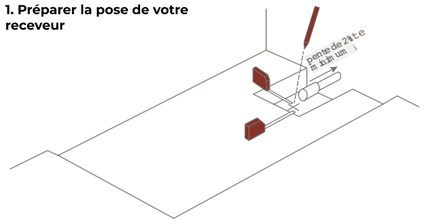

Vérifier que la configuration de votre receveur est compatible avec le site d'installation. Préparer et nettoyer le site ou sera installé le receveur. Appliquer une étanchéité au sol et au mur. Vous rapporter à la réglementation en vigueur.

1. Raccordement des évacuations

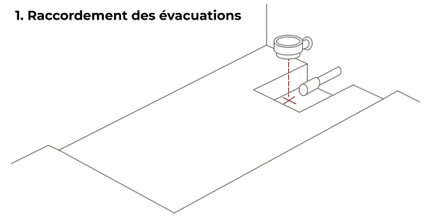

Vérifier le siphon, et qu'il ne présente aucun défaut.
Connecter la tuyauterie au siphon suivant la réglementation en vigueur.
Une fois sec, mettre en eau le siphon pour vérifier qu'il n'y ait aucune fuite.

3. Collage et pose du receveur

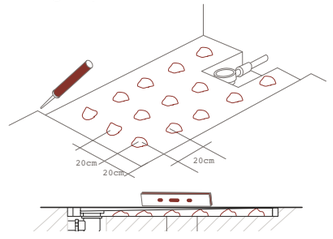

Appliquer la colle sur le support. Utiliser de préférence une colle bi-composant. Vous rapporter à la règlementation en vigueur. Poser le receveur sur la colle. Veiller à conserver un joint périmétrique de 3 mm entre receveur et mur.
Contrôler les niveaux tout au long de l'opération.

4. Installation de la bonde

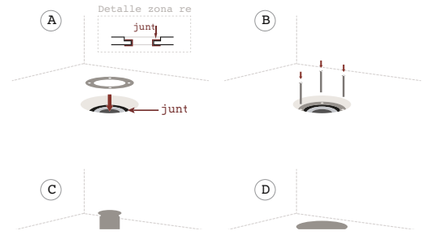

Positionner la bonde en incorporant le joint plat dans la zone inférieure et en ancrant le panneau manuellement. Vous reporter au manuel de la bonde livrée avec le receveur.

CONSEIL D'ENTRETIEN GÉNÉRAL

	GRANIT	DEKTON	LAMINAM	NEOLITH	SILESTON
HYDROFUGE	Minimum 1 fois par an	Ne pas hydrofuger	Ne pas hydrofuger	Ne pas hydrofuger	Ne pas hydrofuger
ENTRETIEN QUOTIDIEN	Savon PH neutre	Savon PH neutre	Savon PH neutre	Savon PH neutre	Savon PH neutre

L'hydrofuge est un produit de protection appliqué lors de la pose et à renouveler périodiquement. Son application nécessite les conseils d'un expert et ne peut être effectuée que sur certaines matières. Les finitions polies en sont prohibées.

Techni Marbre

MARBRIER DECORATEUR

Nos fournisseurs suppriment parfois certains coloris.
Selon les stocks, nous pouvons répondre à vos commandes.
Vérifier la disponbilité avant confirmation auprès de vos clients

SHOWROOM

LE MANS
37, rue A. Einstein - 72 650 LA CHAPELLE ST AUBIN

ATELIER

LA FLECHE
105, route des Molans - 72 200 LA FLECHE

technimarbre.fr