


SELLOS RIL



El **Sello RIL** es una **distinción** que se otorga a **ciudades que se destacan por su liderazgo e innovación** en la implementación de soluciones a desafíos urbanos vinculados a una **temática específica**. Una ciudad que recibe este sello se convierte en una "**ciudad faro**" en ese tema en particular, demostrando ser un **ejemplo a seguir**.

Queremos destacar a todos los equipos de gobierno que, con su **esfuerzo, dedicación y compromiso**, impulsan el cambio cultural que la administración pública en nuestro país necesita, priorizando el bienestar y crecimiento de sus habitantes.



CONTENIDO

- 1 / ¿QUE TEMATICAS DE LA GESTIÓN LOCAL CUENTAN CON SELLOS RIL?
- 2 / ¿DONDE SE ENCUENTRAN LOS SELLOS RIL EN EL PORTAL RIL?
- 3 / ¿CÓMO COMIENZO A TRABAJAR Y CUÁLES SON LOS PASOS PARA ALCANZAR UN SELLO RIL?
- 4 / ¿QUÉ NECESITO PARA OBTENER UN SELLO RIL?
- 5 / ¿QUÉ OBTIENEN LOS GOBIERNOS LOCALES CON EL PROCESO DE SELLO RIL ?
- 6 / ¿QUIÉNES PUEDEN PARTICIPAR?
- 7 / ¿CUÁNTO DURA EL PROCESO DE SELLO RIL Y QUÉ DEDICACIÓN DE EQUIPO Y TIEMPO SE RECOMIENDA?
- 8 / ¿EN QUÉ MOMENTO DEL AÑO SE PUEDE APLICAR?
- 9 / ¿LEL SELLO RIL TIENE VENCIMIENTO?

1/

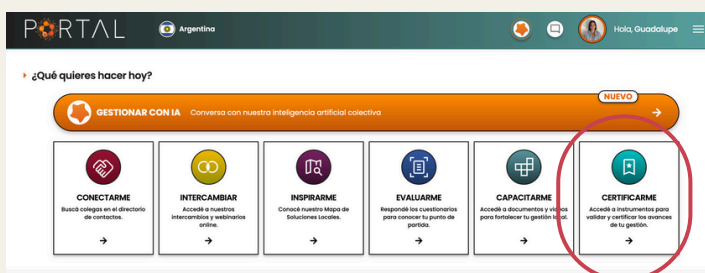
¿QUE TEMATICAS DE LA GESTIÓN LOCAL CUENTAN CON SELLOS RIL?

- Ciudad Circular
- Ciudad de la Energía
- Ciudad del Conocimiento
- Ciudad Digital
- Ciudad Emprendedora
- Ciudad Planificada
- Ciudad por la Naturaleza y el Espacio Público
- Ciudad por la Educación
- Ciudad por la Movilidad
- Ciudad de la Primera Infancia y salud perinatal
- Ciudad por la Seguridad
- Desarrollo Económico
- Eficiencia en las Finanzas Locales
- Gestión de Flota
- Ciudad de la Inteligencia Artificial

2/

¿DONDE SE ENCUENTRAN LOS SELLOS RIL EN EL PORTAL RIL?

Todo el proceso de Sello RIL va a desarrollarse en el Portal RIL en la sección Certificarme, sección Sellos Temáticos



3 /

¿CÓMO COMIENZO A TRABAJAR Y CUÁLES SON LOS PASOS PARA ALCANZAR UN SELLO RIL?

El paso a paso para lograr un Sello RIL se compone de 5 pasos puede llevar 2 meses idealmente.

El primer paso para la ciudad sería definir un **referente responsable y un equipo** que va a trabajar en obtener el Sello RIL.

Una vez conformado el equipo el proceso se divide en dos grandes etapas: la **pre-evaluación** y la **evaluación**.




PRE-EVALUACIÓN

En esta etapa las ciudades solo responderán algunos indicadores que desde RIL consideramos que son criterios mínimos, requisitos necesarios para el sello en la temática elegida.

Tendrán que acompañar las respuestas con documentación que será validada por el referente de RIL.

En caso de obtener una pre-evaluación exitosa, ¡pasas directamente a la siguiente etapa! Si los resultados no cumplen con lo esperado y alguna de las áreas evaluadas necesita mejoras, te indicaremos el programa de acompañamiento adecuado para avanzar en el proceso de sello RIL.



EVALUACIÓN

El siguiente paso consiste en completar el resto de los indicadores y agregar documentación respaldatoria para todas las preguntas correspondientes. El proceso de validación será acompañado por un/a facilitador/a RIL que les dará devolución sobre la documentación proporcionada.

Al finalizar, RIL informará el puntaje obtenido y le entregará al equipo del gobierno local un resumen de los principales hallazgos y oportunidades de mejora y, si correspondiera, el Sello RIL.

4 /

¿QUÉ NECESITO PARA OBTENER UN SELLO RIL?

- Cumplir **satisfactoriamente los criterios mínimos** del autodiagnóstico.
- Obtener un **puntaje igual o mayor al 70%**.
- Proveer la **documentación respaldatoria** necesaria antes de la fecha límite.
- Superar la instancia de validación.

5 /

¿QUÉ OBTIENEN LOS GOBIERNOS LOCALES CON EL PROCESO DE SELLO RIL?

- Conocen **herramientas útiles para mejorar la estrategia** y gestión en la temática elegida.
- Detectan los principales indicadores de cada una de las temáticas de los sellos que quieran alcanzar.
- Recibirán el **premio en la entrega de premios de la noche de los intendentes en Mayo 2026** donde reciben una placa reconocimiento según la categoría de Sello que corresponda.
- **Visibilizan su historia** de Sello a través de comunicación en las **redes sociales de RIL**.
- Se redactará una **nota en + Comunidad para darle visibilidad a las buenas prácticas** de la ciudad en la temática.

6 /

¿QUIÉNES PUEDEN PARTICIPAR?

Todas las ciudades de Argentina que trabajen con RIL.

7 /

¿CUANTO DURA EL PROCESO Y QUÉ DEDICACIÓN DE EQUIPO Y TIEMPO SE RECOMIENDA?

El equipo que participe debe estar conformado por **un referente de área temática y probablemente necesitará ayuda de otras áreas para validar indicadores.**

Aproximadamente, el equipo debe dedicarle **2 horas semanales.**

El proceso puede durar entre 2 y 3 meses.

8 /

¿EN QUÉ MOMENTO DEL AÑO SE PUEDE APLICAR?

Al no ser un programa con fechas límite determinadas, permite a cada ciudad trabajar a su ritmo y de acuerdo con las prioridades que cada equipo, junto a su intendente, definan.

9 /

¿EL SELLO TIENE VENCIMIENTO?

Si, el sello tiene una validez de 3 años. Al finalizar, podrán continuar trabajando para obtener una mejor puntuación o renovarlo.

**RIL se reserva el derecho de revocar el Sello RIL en caso de que el gobierno local abandone una práctica considerada como criterio mínimo.*



[innovacionlocal](#)



[innovacionlocal](#)



[innovacionlocal](#)



[innovacionlocal](#)



[innovacionlocal](#)