

POWEN ARJEN ANALYTIIKKAA

Arja Kuukkanen – Powen Oy

POWEN

MYYNTIKATE JA KATE


KATE KUUKAUSITTAIN VS BUDJETTI

● KATE ● BUDIETTI

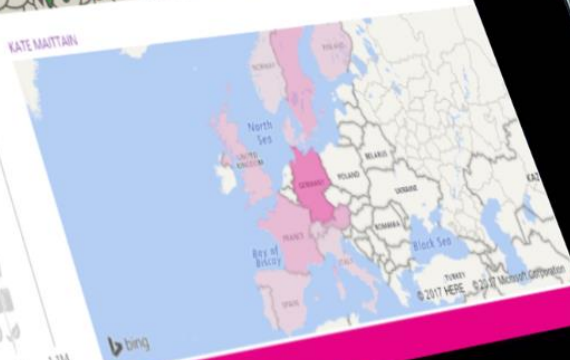
400 000



MYYNTIKATE JA KATE ASIAKKAITTAIN



KATE MAULTTAIN



Viljatuotteet

0M 0.1M 0.2M 0.3M 0.4M 0.9M 0.6M 0.7M 0.8M 0.9M 1M 1.1M

EXCEL, EXCEL BI, POWER BI

01

EXCEL

Excel perusteet, Excel tehokäyttöön, Excel makrot

02

EXCEL BI

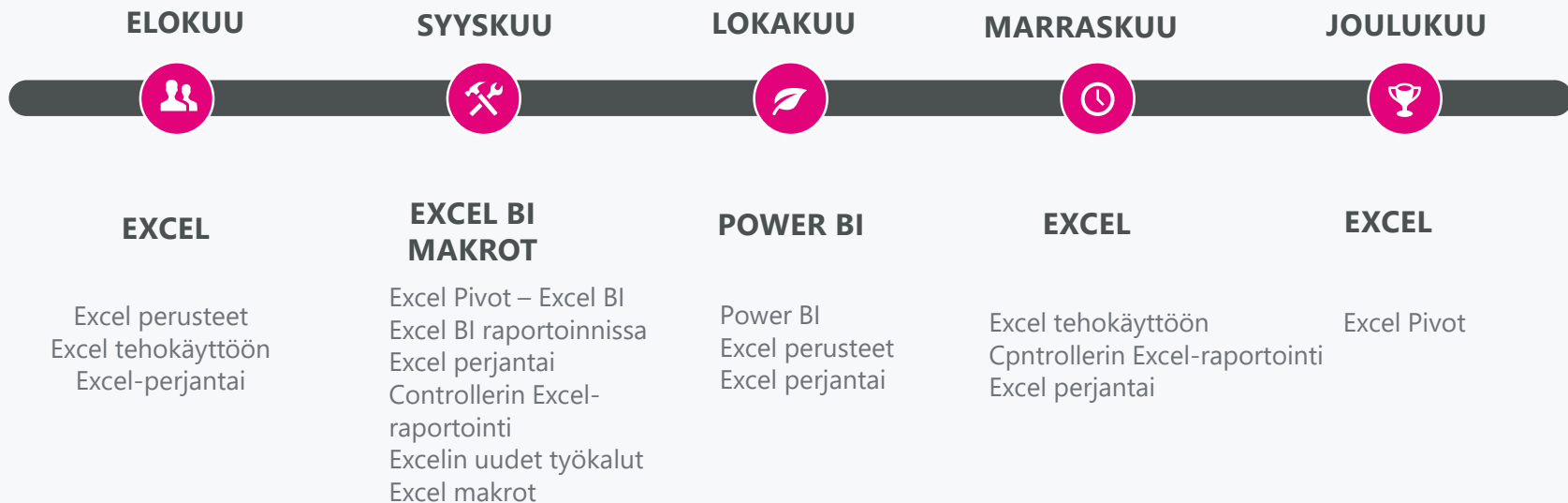
Power Query, Power Pivot – raportointityökaluja datojen yhdistämiseen ja muokkaamiseen

03

POWER BI

Microsoft Power BI on raportointi- ja analysointityökalu;
sen avulla voi yhdistellä dataa useasta eri lähteestä sekä luoda visuaalisia raportteja datasta.

EXCEL, EXCEL BI, POWER BI WEBINAARIT SYKSY 2019



PERINTEINEN RAPORTOINTI



Asiakashallinta



Toiminnanohjaus



Henkilöstö-
hallinto



Työajanseuranta



Tilauksenkäsittely



Taloushallinta




Vaikeita, pitkiä
projekteja

IT-vetoinen

Kalliita
järjestelmiä

Hankalia
käyttää

BUSINESS INTELLIGENCE: ÄLYKÄS RAPORTOINTI



Liiketoiminta-
lähtöisyys

Helppokäyttöisyys ja
itsepalvelu

Visuaalisuus

Mobiliteetti

Skaalautuvuus =
kustannustehokkuus

RAPORTOINTI DIGIAIKAAN



Business
Intelligence



ASIAKASHALLINTA



TALOUSHALLINTO



TOIMINNANOHJAUS



TYÖAJANSEURANTA



EXCEL



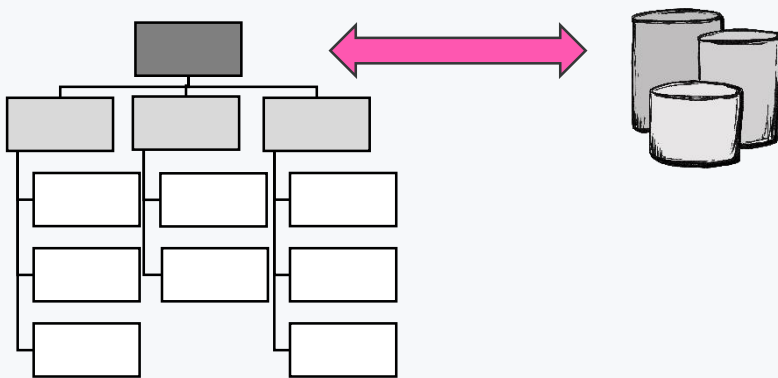
SOME,
GOOGLE
ANALYTICS...





AVOIN DATA

EXCEL RAPORTOINTI

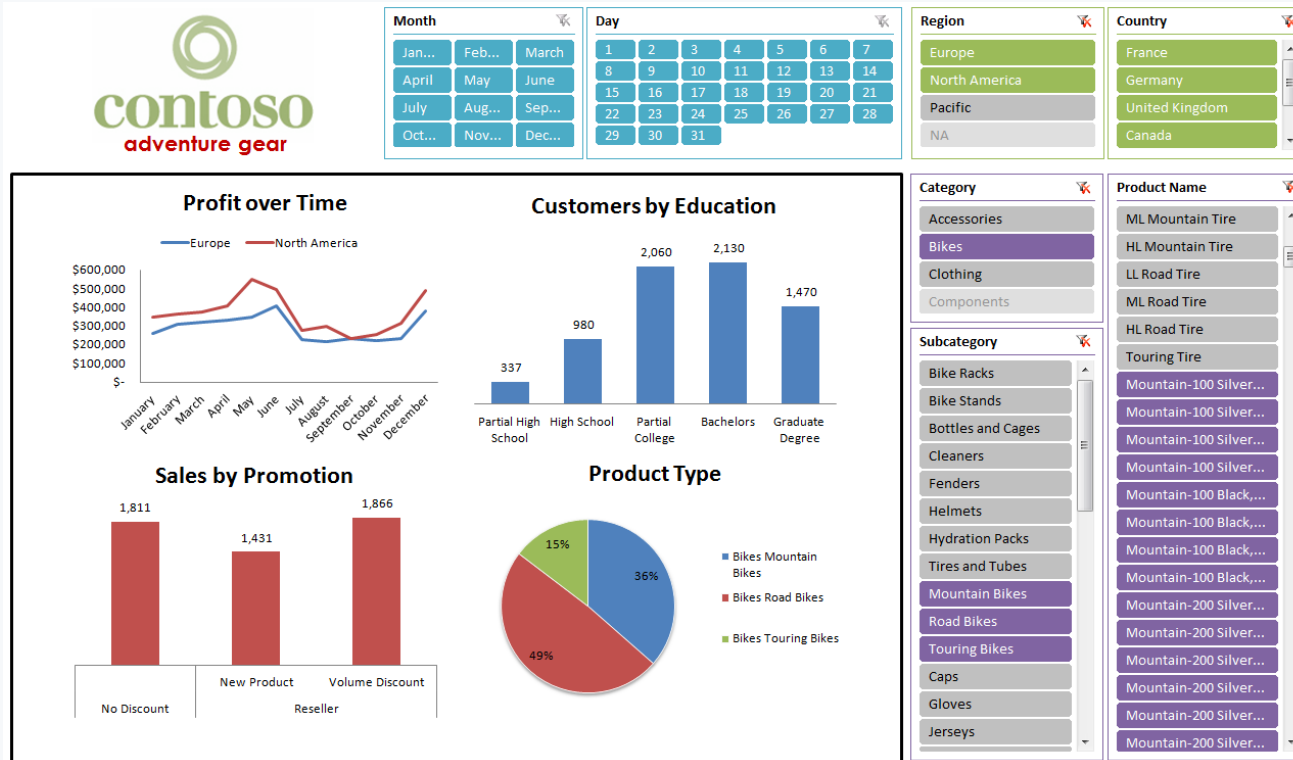
I Datan kerääminen



II Datan hallinta ja raportointi






PIVOT-DASHBOARD



KIITOS!

Power Oy
Arja Kuukkanen
arja.kuukkanen@powen.fi

Yhteystiedot:

-  Schaumanin puistotie 10, 40100 Jyväskylä
-  040 508 4468
-  sales@powen.fi

Seuraa meitä:

-  facebook.com/powenoy/
-  [@PowenOy](https://twitter.com/PowenOy)
-  linkedin.com/company/powen-oy