


УМНЫЕ КНИЖКИ



# Задачки для ума

Развиваем мышление



для детей

5-6

лет



## ДОРОГИЕ ВЗРОСЛЫЕ!

Эта занимательная книжка предназначена для детей 5–6 лет. Ее цель – помочь взрослым подготовить малыша к школьному обучению.

Игровая форма книжки даст возможность детям быстро и без видимых усилий развить логическое мышление, зрительное восприятие, а также произвольное внимание.

На каждой странице помещены три вида заданий.

Читая с ребенком текст первого задания, постарайтесь подтолкнуть его к самостоятельности, к творческому подходу в решении.

Выполняя второе задание, объясните малышу, что из определенного набора предметов нужно вычесть или добавить другие предметы и нарисовать получившийся ответ.

При выполнении третьего задания малыш должен установить закономерность и подобрать подходящую пару к предмету по аналогии. Не забывайте хвалить детей за правильно выполненные задания.

1


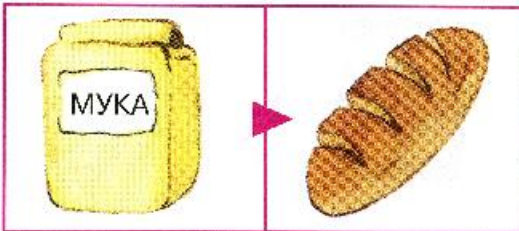
Покажи вазу не с узором, не с цветком  
и не красную.



2





3




1

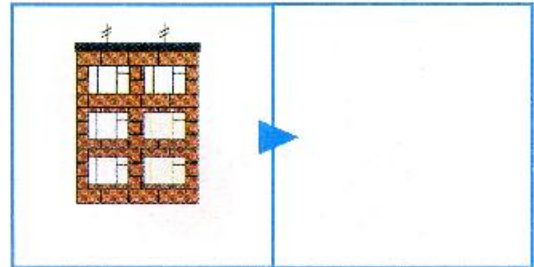
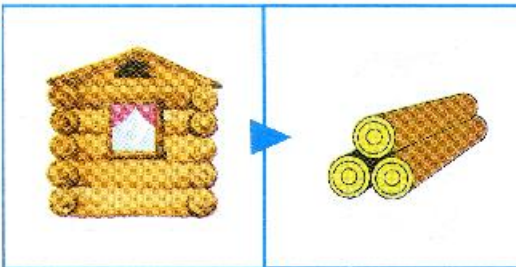
Дорисуй контуры предметов, глядя на образцы.



2

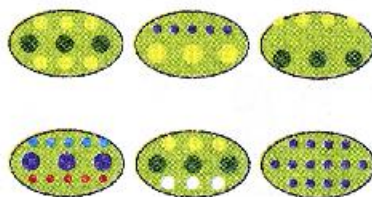
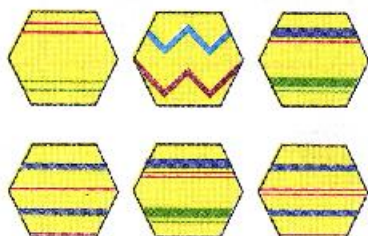

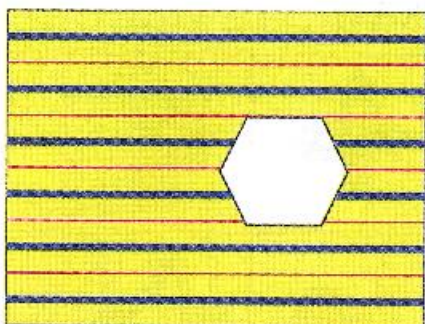


3



1


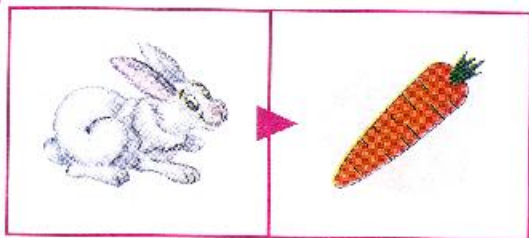
Какие заплатки подходят к этим коврикам? Почему?



2




3



1


Найди закономерность и дорисуй недостающие предметы в пустых клеточках.



2

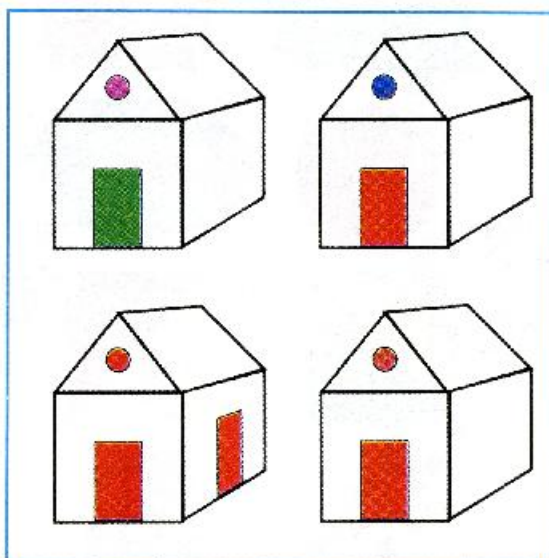
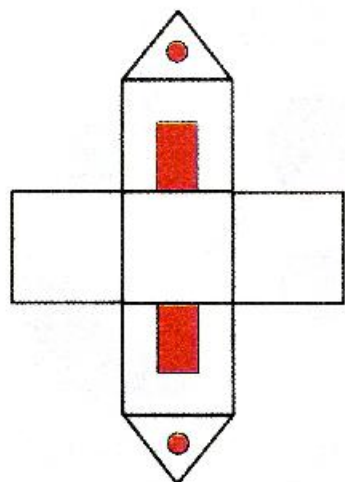


3



1

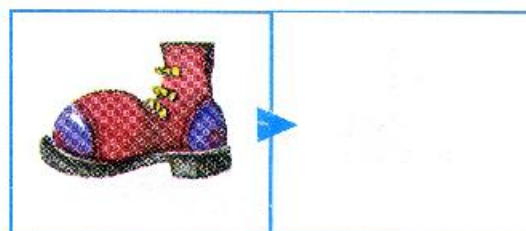
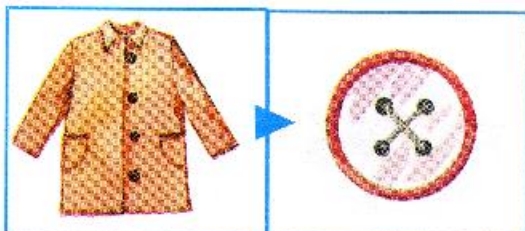
Какой домик можно склеить из нарисованной заготовки?



2




3



1


Что лишнее в каждом ряду?



2



3





1


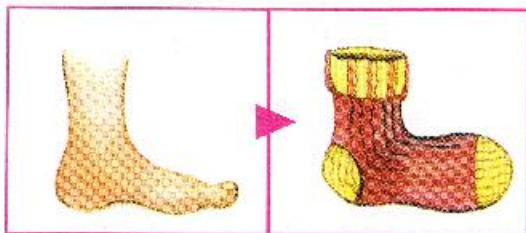
Найди пару каждому предмету.  
У каких предметов нет пары?



2



3



1

В каждом ряду найди один лишний предмет. Объясни, почему он лишний.



2



+



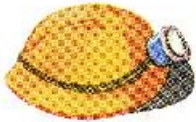
=

3

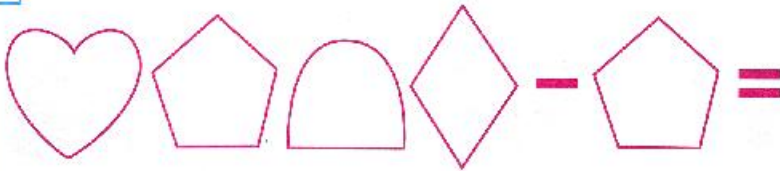


1

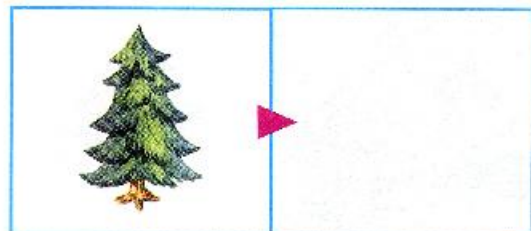
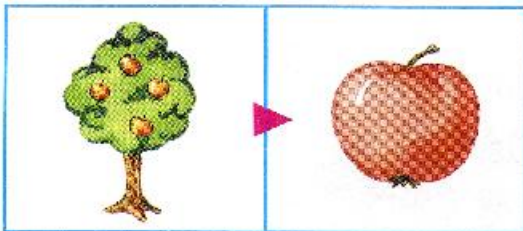
Подбери к головным уборам  
подходящие предметы.



2



3



1


Раздели рисунок двумя линиями на четыре части так, чтобы в каждой из них были только цветы или только грибы.



2


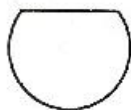
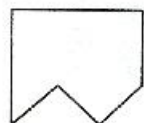
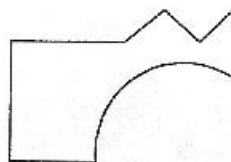






3

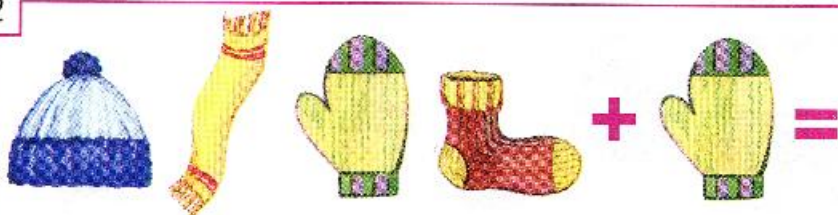


1

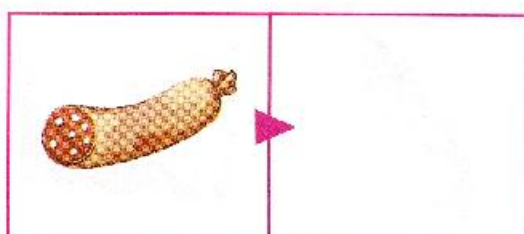
Раскрась только те фигуры, которые  
есть на коврике.



2




3



1



Каким сказочным героям принадлежат эти вещи? Из каких они сказок?



2




3



1

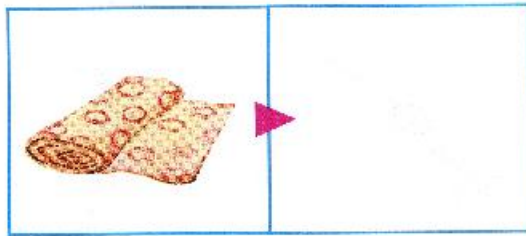
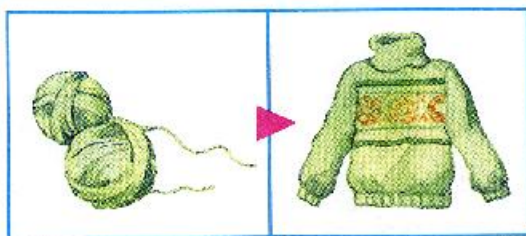
Отгадай, как зовут мальчиков, если  
Саша ниже Коли, а Коля ниже Пети.



2




3

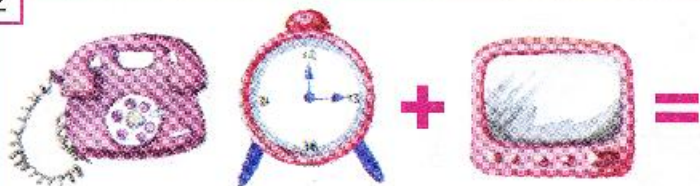


1


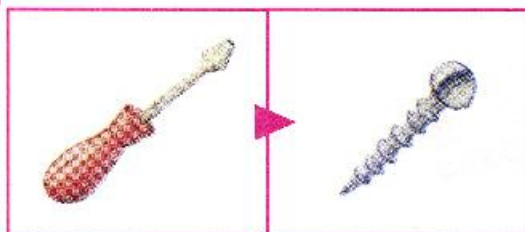
Обозначь цифрами последовательность событий.



2




3





1


Рассмотри картинки и ответь на вопросы.




Сколько детей оставили обувь?



Сколько внуков у бабушки?

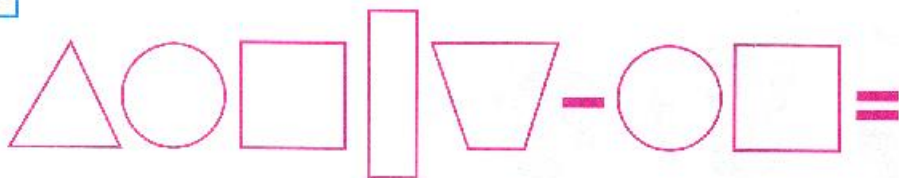


Сколько за окошком кошек?

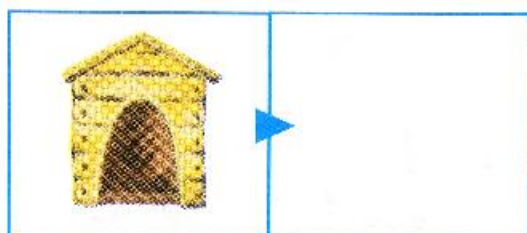
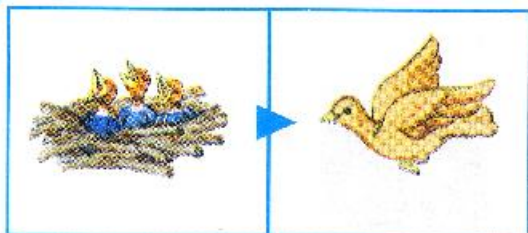


Сколько Змеев  
Горынычей за горой?

2



3



1

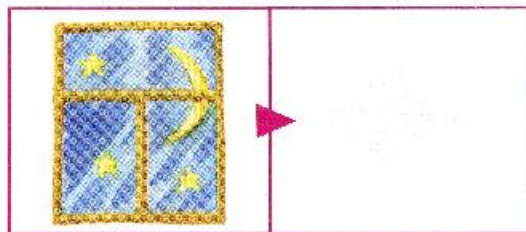
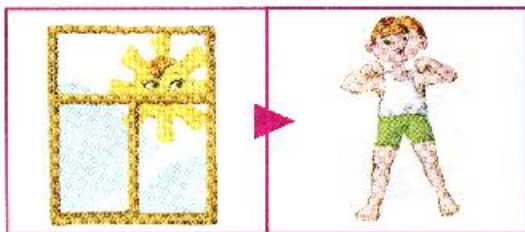
Посмотри внимательно и скажи, что перепутал художник. Найди нужные предметы.



2



3



# УМНЫЕ КНИЖКИ



*Автор Земцова Ольга Николаевна*

Земцова О. Н. – кандидат педагогических наук, руководитель Центра дошкольного развития и воспитания детей, Заслуженный учитель России. На основе ее методических разработок создана универсальная система развития и подготовки детей к школе, которая прошла проверку временем и получила признание и одобрение педагогов и родителей.

Система охватывает все основные аспекты умственного развития ребенка, грамотно и детально разработана применительно к разным возрастным группам.

Автором подготовлена серия «Умные книжки», в каждой из которых в игровой форме даны задания на развитие определенных навыков с учетом возраста ребенка. Они станут вашими незаменимыми помощниками в занятиях с детьми, помогут своевременно и методически грамотно освоить и закрепить материал, ускорить развитие ребенка, подготовить его к школе, а сами занятия превратят в веселую и увлекательную игру.

*Рекомендуется для занятий с детьми в детском саду и дома.*

## В ЭТОЙ СЕРИИ:

- «Задачки для ума»
- «Запомни картинки»
- «Найди отличия»
- «Послушный карандаш»
- «Ожившие буквы»
- «Цифры и числа»
- «От слова к рассказу»
- «Вправо-влево, вверх-вниз...»
- «Что нас окружает»

*Художники Е. Перекрестенко, И. Дорошенко*

© ООО «Издательская Группа Атикус», 2007  
Machaon®

ООО «Издательская Группа Атикус» –  
обладатель товарного знака Machaon®  
119991, Москва, 5-й Донской проезд, д. 15, стр. 4  
Тел. (495) 933-7600, факс (495) 933-7620  
E-mail: sales@machaon.net

Наш адрес в Интернете: [www.machaon.net](http://www.machaon.net)  
ТС № 77-99.60.953.Д.0116-5.10.07 от 03.10.2007

Подписано в печать 05.02.2008.  
Формат 84x108 1/8. Гарнитура «Прагматика». Бумага офсетная.  
Печать офсетная. Усл. печ. л. 168.  
Дол. тираж 15 000 экз. Заказ № 315.

Опелатаю на ОАО «Фабрика офсетной печати № 2»  
418000, г. Дмитров Московской обл., ул. Московская, д. 3.



 Machaon

