


УМНЫЕ КНИЖКИ



Запомни картинку

Развиваем память



для детей

5-6

лет

ДОРОГИЕ ВЗРОСЛЫЕ!

Эта книжка адресована детям 5–6 лет. Ее цель – помочь взрослым подготовить малыша к школьному обучению, развить у него память. Задания даются в игровой форме, что позволит родителям более успешно справиться с этой задачей.

На каждой страничке малыш должен выполнить задание в верхней ее части. В нижней части страницы нарисовано шесть, ничем не связанных между собой предметов. Ребенок должен запомнить их, закрыть книжку и назвать все предметы. Заниматься с ребенком следует не более тридцати минут в день.

Мы надеемся, что эти занимательные задания помогут вашему малышу стать более внимательным и сообразительным.

Запомни, какого цвета бантики (у кошки, куклы и девочки), мячик, машинка и кубики. Закрой книжку и вспомни, что какого цвета.



Посмотри, сколько и каких фруктов и овощей лежит на полке. Закрой книжку и постарайся вспомнить и перечислить все.



Какие предметы ты здесь видишь? Запомни их.
А теперь переверни страницу.



Ответь на вопросы:

Какой из предметов на предыдущей
странице может плавать?

Какой колючий предмет есть на картинке?

Какой стеклянный предмет есть на картинке?

Какой предмет сделан из бумаги?

Ручка или карандаш нарисован
на картинке?

Запомни буквы и цифры. Закрой страничку.
Назови буквы и цифры.

4 1 2 5 В
Г У А Я 6



Послушай стихотворение, постарайся его
запомнить и повторить.

Нарядили ножки
В новые сапожки.
Вы шагайте, ножки,
Прямо по дорожке.
Вы шагайте-топайте,
По лужам не шлепайте,
В грязь не заходите,
Сапожки не рвите.



Прочитай и запомни слова.
Постарайся их повторить.

ВАЗА

СОЛНЦЕ

ДОМ

КОТ

РАДУГА

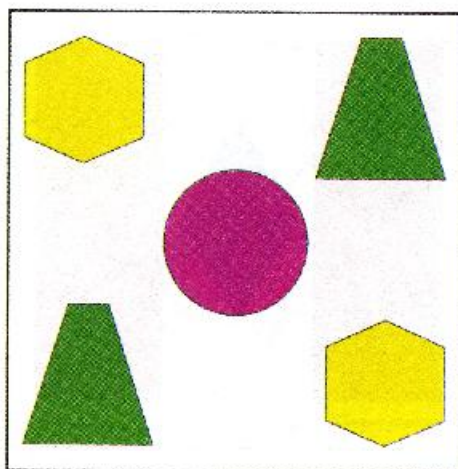

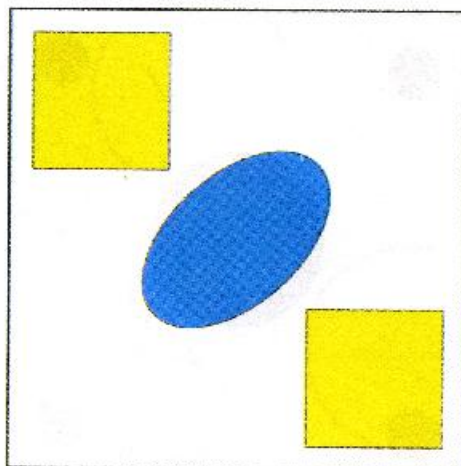
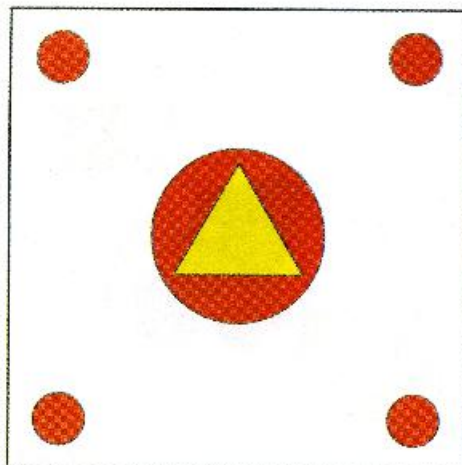
ЧАШКА

ТЕЛЕФОН

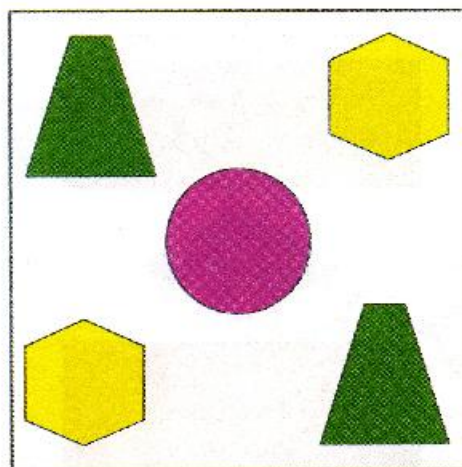

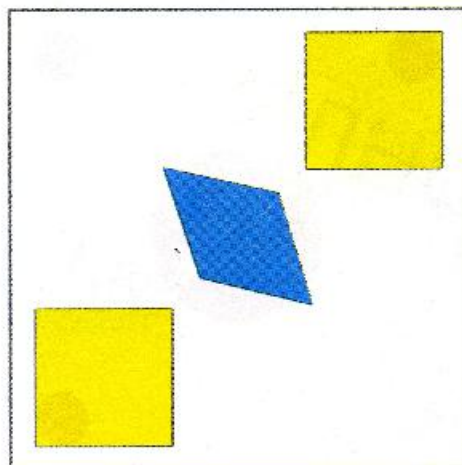
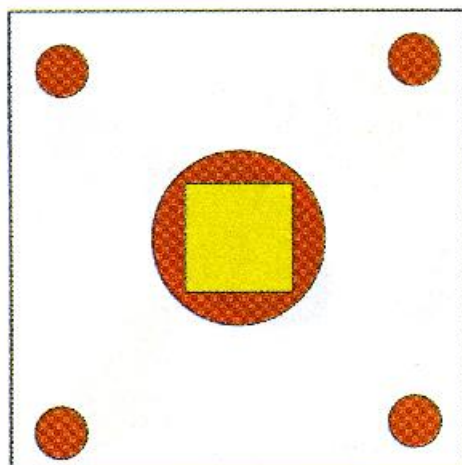
СОК




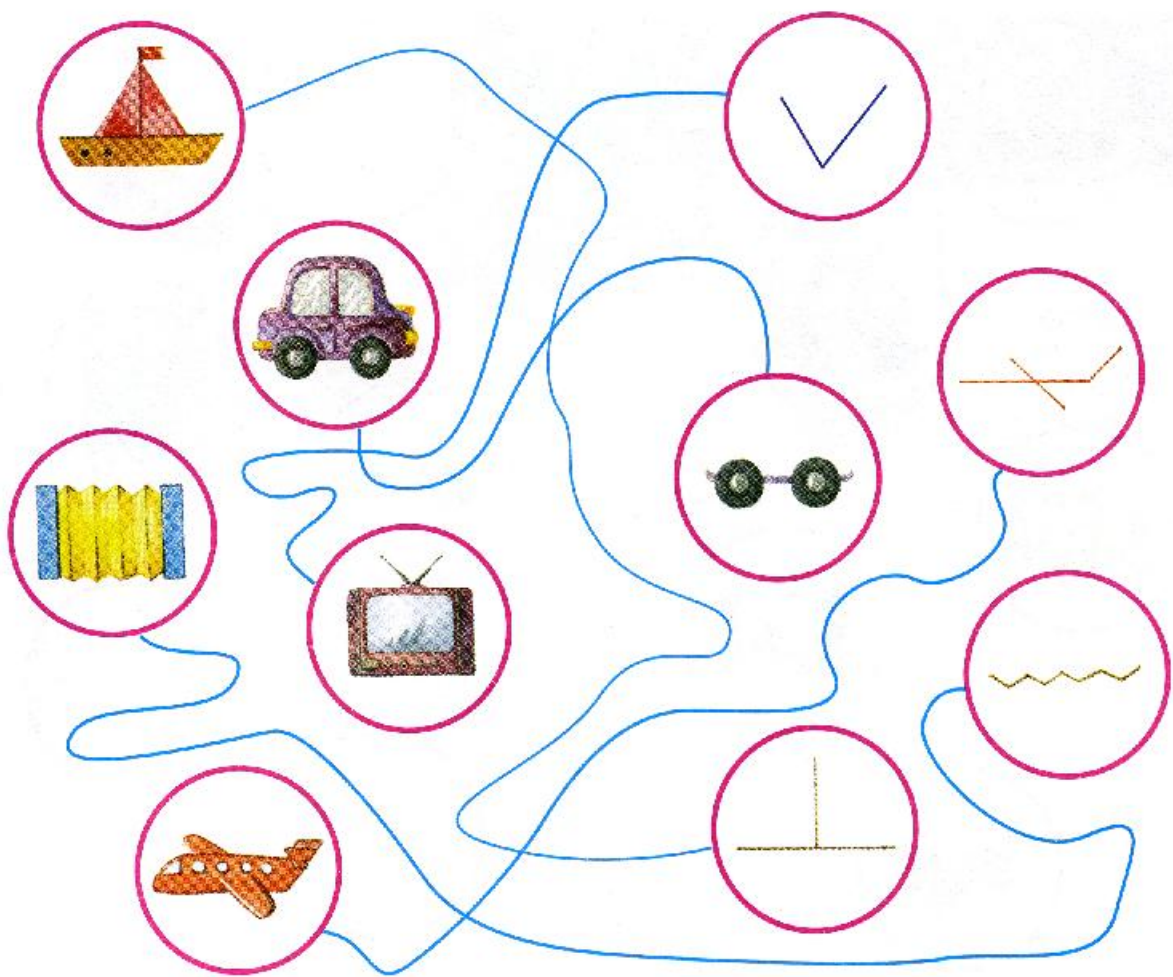
Запомни фигуры, нарисованные в рамках,
и их расположение. Переверни страницу.





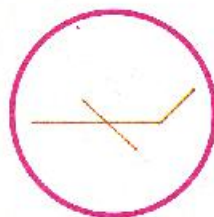
Что изменилось в рамках?




Найди пару каждой картинке. Запомни их.
Проверни страницу.





Вспомни, какие схемы соответствовали картинкам. Соедини их линиями.










Запомни фигуры. Закрой их.
В рамочке нарисуй точно такие же фигуры.






Сосчитай, сколько на этой картинке кругов, треугольников, прямоугольников. Закрой книжку и вспомни, по сколько и каких фигур здесь изображено.




Посмотри на фигуры слева, затем закрой их.
Нарисуй такие же фигуры справа, соблюдая
правильные размеры.



Запомни упражнения, которые делает мальчик.
Закрой книжку и повтори их все.



Сосчитай, по сколько разных животных
нарисовано на страничке.
Закрой книжку и назови их количество.



Сможешь ли ты ответить на эти вопросы?

Назови
номер дома и квартиры,
в которой ты живешь.

Вспомни,
сколько окон в твоей
квартире.

Что
ты ел сегодня
на завтрак?

Как называется
книжка, которую ты
недавно прочитал?

Вспомни
имя и отчество твоей
мамы и твоего папы.

Вспомни
и расскажи
стихотворение,
которое ты недавно
учил наизусть.

Какого цвета твоя
любимая одежда?



УМНЫЕ КНИЖКИ



Автор Земцова Ольга Николаевна

Земцова О. Н. – кандидат педагогических наук, руководитель Центра дошкольного развития и воспитания детей, Заслуженный учитель России. На основе ее методических разработок создана универсальная система развития и подготовки детей к школе, которая прошла проверку временем и получила признание и одобрение педагогов и родителей.

Система охватывает все основные аспекты умственного развития ребенка, грамотно и детально разработана применительно к разным возрастным группам.

Автором подготовлена серия «Умные книжки», в каждой из которых в игровой форме даны задания на развитие определенных навыков с учетом возраста ребенка. Они станут вашими незаменимыми помощниками в занятиях с детьми, помогут своевременно и методически грамотно освоить и закрепить материал, ускорить развитие ребенка, подготовить его к школе, а сами занятия превратят в веселую и увлекательную игру.

Рекомендуется для занятий с детьми в детском саду и дома.

В ЭТОЙ СЕРИИ:

- «Задачки для ума»
- «Запомни картинки»
- «Найди отличия»
- «Послушный карандаш»
- «Ожившие буквы»
- «Цифры и числа»
- «От слова к рассказу»
- «Вправо-влево, вверх-вниз...»
- «Что нас окружает»

Художники Е. Перекрестенко, И. Дорошенко

© ООО «Издательская Группа Атикус», 2007
Machaon®

ООО «Издательская Группа Атикус» –
обладатель товарного знака Machaon
119991, Москва, 5-й Дроздовский проезд, д. 15, стр. 4
тел. (495) 933-7600, факс (495) 933-7620
E-mail: sa.es@machaon.net

Наш адрес в Интернете: www.machaon.net
РР № 77-99-50-953-Д-07-615-10-07 от 03.10.2007

Подписано в печать 05.02.2008.
Формат 94x108 7/8. Гарнитура «Триплетика». Бумага офсетная.
Печать офсетная. Усл. печ. л. 1,68.
Доп. тираж 15 000 экз. Заказ № 316

Отпечатано на ОАО «Фабрика офсетной печати № 7»
141800, г. Дмитров Московской обл., ул. Московская, д. 3



 **Machaon**

