

NU

**6**  
JAAR  
GARANTIE

BETROUWBAARHEID

DE NIEUWE, RUIJME FULL HYBRID WAGON

# SUZUKI SWACE

MODEL BROCHURE




 **SUZUKI**




## STIJLVOL OP WEG

Geef comfort de ruimte met de nieuwe Suzuki Swace. Waar je ook naartoe gaat met deze ruime Full Hybrid wagon, je bent altijd verzekerd van rijplezier en stijl. Ruim, comfortabel en efficiënt, het zijn eigenschappen die bij tal van dagelijkse activiteiten van pas zullen komen. Niets staat je in de weg om elke dag de ecovriendelijke Suzuki Swace te ervaren.







## **RUIMTE VOOR ALLES**

Maak elke rit leuker voor jezelf en je gezin in de nieuwe Suzuki Swace. De souplesse en de stabiele wegligging verhogen het rijplezier, elke dag weer. Het ruime interieur opent de weg naar tal van activiteiten in je vrije tijd. Wat je bestemming ook is, de reis er naartoe zal memorabel zijn.





# EFFICIËNTE KRACHT

Reizen over snelwegen en binnenwegen in harmonie met de natuur. De Full Hybrid aandrijflijn zorgt voor een schonere en brandstof besparende manier van rijden, met behoud van een krachtige acceleratie. Elke rit in de nieuwe Suzuki Swace geeft je voldoening en een trots gevoel.



# ATLETISCHE EXPRESSIE

Dynamisch en atletisch; de nieuwe Suzuki Swace trekt de aandacht vanuit elk oogpunt. De sportieve voorzijde heeft opvallend strak gelijnde LED-koplampen en een grote grille met honingraatstructuur. Laag en breed met een duidelijk silhouet. De Suzuki Swace valt op en zal mensen zeker nog eens doen omkijken.









## **SMAAKVOLLE ELEGANTIE**

Alle inzittenden zullen het elegante interieur als zeer ruim, licht en comfortabel ervaren, zowel voorin als achterin. Het brede dashboard strekt zich uit tot in de deurpanelen, wat een veilig, omsloten gevoel creëert dat bijdraagt aan de rustgevende rijbeleving. Zacht aanvoelende oppervlakken, sportieve chromen of zilverkleurige accenten en de nauwgezette aandacht voor details onderstrepen de premium kwaliteit.



Analoog



Digitaal



## DRAADLOOS OPLADEN EN USB-POORTEN

Je smartphone laad je heel gemakkelijk draadloos op in de Suzuki Swace. Twee USB-poorten en een AUX-aansluiting zijn ook voorin beschikbaar.

## INSTRUMENTARIUM

Het stijlvol verlichte instrumentenpaneel is duidelijk en goed afleesbaar. Het standaard centrale 7-inch multi-informatie display is van analoge naar digitale snelheidsweergave om te zetten.



## SFEERVERLICHTING

Subtiel verlichting in het interieur rond de armsteunen in de portieren, de middenconsole voorin en de centrale bekerhouder vergroot de zichtbaarheid in het donker. Het versterkt ook het gevoel van kalmte en kwaliteit, voor een elegante atmosfeer.



## 8" MULTIMEDIA AUDIOSYSTEEM

Verhoogt het rijplezier, met AM/FM/DAB+, Bluetooth® en stuurwielbediening. Dit systeem werkt met Apple CarPlay™ voor je iPhone en met Android Auto™ en Miracast™ voor andere geschikte smartphones.



Via Apple CarPlay™ kun je je iPhone gebruiken voor telefoongesprekken, beluisteren van je favoriete muziek, ontvangen/verzenden van berichten en het krijgen van routeaanwijzingen – alles met gesproken opdrachten via Siri of door op de audiodisplay te tikken.

Meer uitleg over Apple CarPlay en Android Auto en informatie over welke smartphones compatible zijn met deze systemen vind je op [www.suzuki.nl/multimedia](http://www.suzuki.nl/multimedia).



Android Auto™ is ontworpen om je zo min mogelijk af te leiden, zodat je tijdens het rijden kunt gebruikmaken van Google-diensten als Google Maps en Google Play Music. De Android Auto-app is verkrijgbaar in de Google Play Store.



## STUURWIEL- EN STOELVERWARMING

Het verwarmbare stuurwiel is aangenaam bij koud winterweer. De verwarming in het zitgedeelte en de rugleuning van beide voorstoelen verhoogt het comfort nog verder. Beide voorzieningen zijn standaard aanwezig op de compleet uitgeruste Suzuki Swace.

\* Bluetooth is een handelsmerk van Bluetooth SIG, Inc.

A family of three is camping in the back of a Suzuki Swace van. The father, wearing a red cap and a striped shirt, is sitting on the ground with a young girl on his lap. They are both looking at something in the girl's hands. The mother is sitting next to them, also looking at the same thing. They are surrounded by camping gear, including a blue tent, a yellow bag, and a table with food. The van's interior is visible on the left side of the image, showing the rear seat and the open hatchback. The scene is set outdoors in a wooded area with trees and bushes in the background.

## ONBEGRENSDE MOGELIJKHEDEN

Met de nieuwe Suzuki Swace is alles mogelijk. De grote laadruimte is nog verder uit te breiden door de achterbank neer te klappen. Ruimte genoeg voor de dagelijkse activiteiten en ook voor uitstapjes met het hele gezin. Door de volledig vlakke laadvloer zijn tal van spullen makkelijk een plek te geven. In het royale interieur is het ruim en comfortabel zitten met voldoende opbergmogelijkheden voor kleine spullen.



## GROTE BAGAGERUIMTE

De bagageruimte biedt 596 liter aan laadruimte, deze is nog eens te vergroten naar 1.606 liter met de achterbankleuning neergeklapt. Plaats het vloerpaneel lager, zodat ook hoge objecten in de bagageruimte passen. Keer het vloerpaneel om als er natte of vuile spullen mee moeten; de onderzijde is namelijk voorzien van een waterbestendige laag. De bagageruimte-afdekking rolt automatisch op. Een klein tikje ertegen met de hand volstaat. Dat maakt in het in- en uitladen makkelijker, ook de grote achterklep draagt daaraan bij.



Vloerpaneel in laagste positie.



Vloerpaneel (beklede zijde boven).



Vloerpaneel (waterbestendige zijde boven).



Dashboardkastje.



Draadloos opladen in middenconsole.



Opbergvak in middenconsole.



Bekerhouders voorin.



Opbergvak onder armsteun.



Portiervakken voorin.



Portiervakken achterin.



Opbergvak in rugleuning passagiersstoel.



Armsteun achterin met bekerhouders.

## DE KRACHT VAN HYBRIDE

Ervaar een meer ecovriendelijke lifestyle. De geavanceerde hybride aandrijflijn maakt gebruik van een elektromotor, een verbrandingsmotor of beide tegelijk afhankelijk van de rijomstandigheden. Een laag benzineverbruik en een geringe CO<sub>2</sub>-uitstoot zijn het resultaat, evenals een soepele en krachtige acceleratie die het rijplezier merkbaar verhoogt.



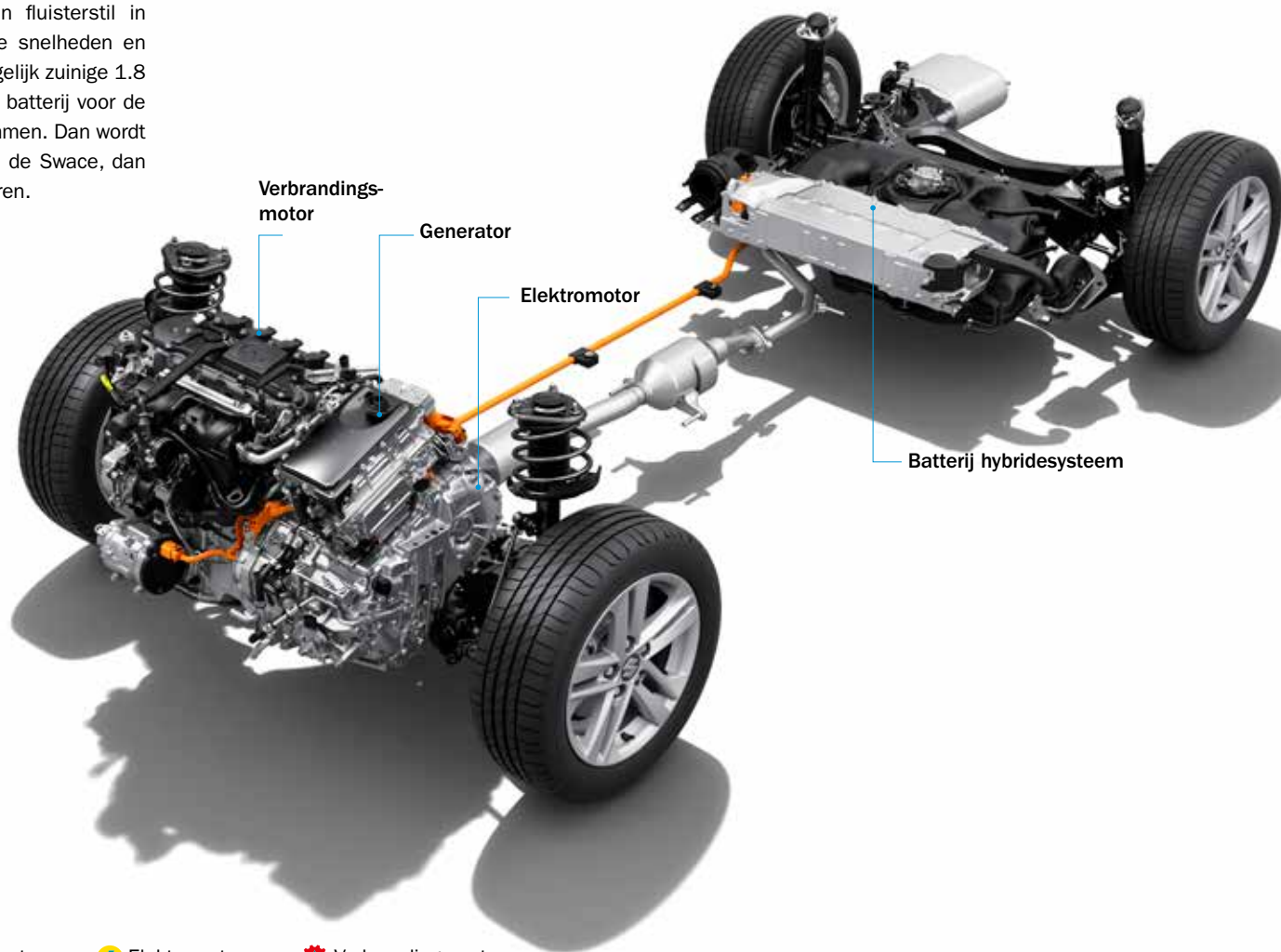
## HYBRIDESYSTEEM

De elektromotor brengt de nieuwe Suzuki Swace soepel en fluisterstil in beweging en drijft de auto bij lage snelheden aan. Bij hogere snelheden en krachtig accelereren assisteert de elektromotor de sterke en tegelijk zuinige 1.8 liter benzinemotor, die tevens tijdens het rijden indien nodig de batterij voor de elektrische aandrijving bijlaadt. Dat laatste gebeurt ook bij afremmen. Dan wordt de daarbij vrijkomende energie omgezet in elektriciteit. Stop je de Swace, dan schakelt de benzinemotor uit om zoveel mogelijk energie te sparen.



### EV-RIJMODUS

Wil je geheel emissievrij rijden, bijvoorbeeld in de stad of in een parkeergarage, selecteer dan de EV-rijmodus. De verbrandingsmotor stopt wanneer de accuspanning en rijomstandigheden dat toelaten, zodat de Swace volledig elektrisch verder rijdt.



## RIJCYCLI

◀◀ Batterij (in gebruik)  
 ▶▶ Batterij (opladen)  
 ⚙️ Generator  
 ⚡ Elektromotor  
 ⚙️ Verbrandingsmotor



### Stop

Om energie te besparen, stoppen de verbrandingsmotor en de elektromotor.



### Start

De elektromotor brengt de Swace soepel en stil weer in beweging.



### Lage snelheid

Alleen de elektromotor drijft de Swace aan.



### Normaal rijden (incl. licht accelereren)

De verbrandingsmotor en elektromotor (die via de generator door de benzinemotor van stroom wordt voorzien) zorgen beide voor de aandrijving.



### Normaal rijden (met bijna lege batterij)

Is de batterij bijna leeg, dan zorgt de verbrandingsmotor via de generator voor het opladen ervan.



### Krachtig accelereren

De verbrandingsmotor en elektromotor drijven beide de Swace aan. De elektromotor krijgt elektriciteit van de batterij en via de generator ook van de verbrandingsmotor.



### Afremmen

De elektromotor benut de wielrotatie tijdens het afremmen om elektriciteit op te wekken en de batterij op te laden.



## **VOLG JE EIGEN WEG**

Rijden in de nieuwe Suzuki Swace is comfortabel. Hij geeft je vertrouwen en controle. Elke rit is genieten dankzij de rijsoeplesse, de prettige besturing en de keuze uit diverse rijmodi. De wegligging is – ook in scherpe bochten – stabiel en accuraat dankzij het lage zwaartepunt, de Active Cornering Assist (ACA) en de verfijnde wielophanging.





### DRIVE MODE SELECT

Kies uit de rijmodi NORMAL, ECO of SPORT om zelf te bepalen hoe de Suzuki Swace presteert.

### NORMAL

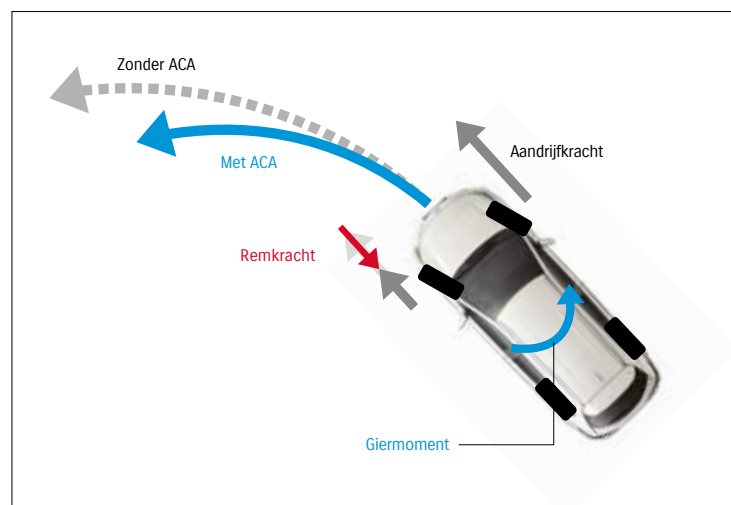
Deze rijmodus biedt een optimale balans tussen comfort, stabiliteit en efficiëntie. De NORMAL-rijmodus is de ideale keuze onder normale rijomstandigheden.

### ECO

In deze modus is het brandstofverbruik het laagst. De reactie op het gaspedaal is minder fel en de werking van de airconditioning is beperkt. Zeer geschikt voor rijden in druk stadsverkeer.

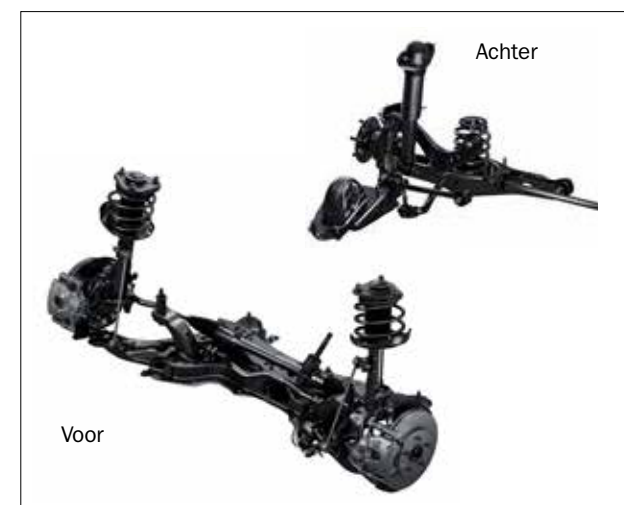
### SPORT

Kies deze rijmodus als je snel en krachtig wil accelereren, bijvoorbeeld bij een meer dynamische rijstijl of op bochtige wegen.



### ACTIVE CORNERING ASSIST (ACA)

In scherp genomen bochten remt dit systeem de binnenste wielen af om onderstuur te onderdrukken. Het resultaat is een soepeler genomen bocht en meer controle.



### WIELOPHANGING

De MacPherson-voorwielophanging en double wishbone-achterwielophanging zijn ontworpen voor excellente handling, stabiliteit en rijcomfort. De voorwielophanging biedt een optimale lineaire stuursrespons in bochten, wat met name aangenaam is bij gemiddelde tot hoge snelheden.

# VOL VERTROUWEN ONDERWEG

Ga met een gerust hart op weg, wetende dat meerdere veiligheidssystemen jou en je passagiers beschermen. De intelligente rijassistentiesystemen monitoren de omgeving rond de auto en verminderen niet alleen de kans op een aanrijding maar helpen je ook bij het inparkeren. Ze houden de nieuwe Suzuki Swace binnen de lijnen van de rijstrook en maken filerijden en rijden in druk verkeer makkelijker.

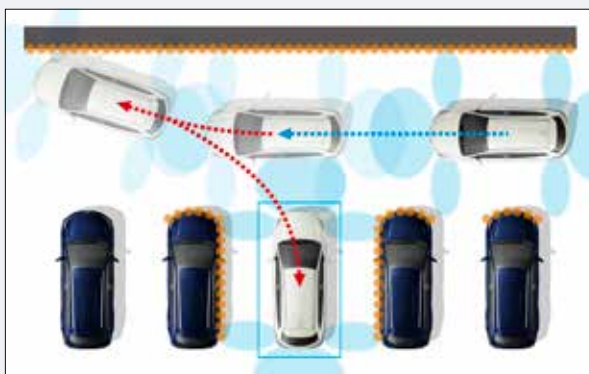




## SIMPLE-INTELLIGENT PARKING ASSIST (S-IPA)

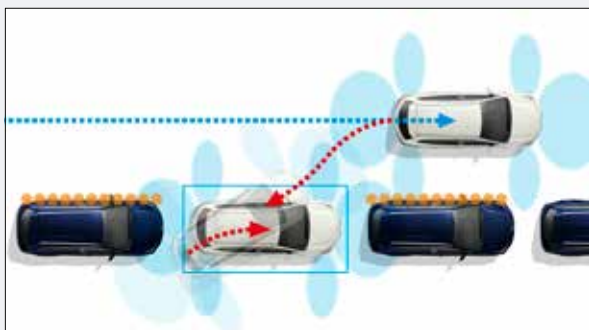
S-IPA assisteert je bij achteruit inparkeren, parallel parkeren of bij het wegrijden uit een parkeerplaats parallel aan de rijbaan. Deze manoeuvres zijn simpeler uit te voeren, dankzij hoorbare en visuele aanwijzingen en de automatische besturing. Het systeem maakt gebruik van ultrasone sensoren en maakt parkeren in zeer krappe parkeerplekken mogelijk.

←····· Automatische besturing   ←····· Handmatige besturing   ●····· Gemonitord gebied sonar  
●····· Gemonitord gebied   □····· Benodigde parkeerruimte



### ACHTERUIT INPARKEREN

Achteruit inparkeren is stukken makkelijker en levert minder stress op met de actieve assistentie. Zodra je een geschikte parkeerplek hebt gevonden en de Swace in positie hebt gezet, druk je eenvoudigweg op de S-IPA-knop, haal je je voet van het rempedaal en volg je de gesproken instructies voor afremmen en bedienen van de transmissie terwijl het systeem volledig automatisch de Swace parkeert.



### PARALLEL PARKEREN

Parallel parkeren is voor sommigen een hele uitdaging, maar met de Swace gaat dat heel eenvoudig. Activeer S-IPA vlak bij een parkeerplek of bij het verlaten van een dergelijke parkeerplek als de transmissie in de P-stand staat. Volg de instructies en het systeem zal voor jou sturen.

## SUZUKI SAFETY SYSTEM (PRO)



### PRE-COLLISION SYSTEM (PCS)

Helpt met behulp van een millimeter-wave radar en een monoculaire camera aan de voorzijde om een aanrijding te voorkomen. PCS geeft je een waarschuwing en remt desnoeds automatisch de Swace af.



### LANE TRACING ASSIST (LTA)

Dreig je onbedoeld je rijbaan te verlaten, dan geeft LTA je een waarschuwing en biedt het stuurassistentie om de Swace op koers te houden.



### ROAD SIGN ASSIST (RSA)

Leest verkeersborden en toont ze op de Multi-informatie Display: handig voor als jij ze onderweg niet opgemerkt hebt.



### DYNAMIC RADAR CRUISE CONTROL (DRCC)

DRCC handhaaft de vooraf ingestelde snelheid wanneer er geen auto voor je rijdt. Het zorgt er verder voor dat je een bepaalde afstand tot je voorligger behoudt. Stopt je voorligger, dan remt DRCC de Swace af. Op het moment dat je voorligger weer verder rijdt, geeft DRCC automatisch gas. Hierbij wordt de vooraf ingestelde afstand tot je voorligger in stand gehouden.



### AUTOMATIC HIGH-BEAM (AHB)

AHB schakelt automatisch tussen groot- en dimlicht, indien nodig, zodat je in het donker altijd optimaal zicht hebt op de weg voor je. AHB voorkomt verblinding van tegenliggers.



### BLIND SPOT MONITOR (BSM)\*

Dit systeem waarschuwt je als een voertuig zich in de dodehoek bevindt. Een waarschuwingslampje in de buitenspiegel attendeert je hierop.



### REAR CROSSING TRAFFIC ALERT (RCTA)\*

Waarschuwt je voor auto's die van de zijkant naderen op het moment dat je achteruit een parkeervak uit rijdt. Er licht dan een waarschuwingslampje in de buitenspiegel op.

\* Onderdeel van het Suzuki Safety System Pro.

Zie voor een volledige uitleg van deze veiligheidssystemen, en het juiste gebruik ervan, het instructieboekje van je Swace.



# KLEUREN

De nieuwe Suzuki Swace is leverbaar in 7 exterieurkleuren. Raadpleeg de prijslijst voor een overzicht van de kleuren. Vind je het lastig om een goede kleur te kiezen? Kom dan langs in de showroom om de kleuren eens in het echt te bekijken, voordat je een beslissing neemt.



White Pearl Crystal Shine (070)



Super White (040)



Precious Silver (1J6)



Black Mica (209)



Dark Blue Mica (8X8)



Phantom Brown Metallic (4W9)



Oxide Bronze Metallic (6X1)

# SUPER SERVICE

De Suzuki Swace wordt standaard met een aantal Super Services geleverd. Waaronder 6 jaar garantie en de gratis Suzuki Mobiliteit Service. Deze laatste service zorgt ervoor dat je geen andere pechhulpdienst meer nodig hebt.

Het is belangrijk om je Swace af en toe bij de Suzuki-dealer te laten checken. Zo kunnen we tijdig ingrijpen (mocht dat nodig zijn) en voorkom je onnodig hoge kosten. Om je Swace in goede conditie te houden heeft de dealer alle kennis in huis, want de Suzuki-technici kennen de auto natuurlijk als geen ander en ze werken altijd met originele onderdelen.



## SUPER SERVICE IS ALTIJD:

- ✓ Onderhoud & reparatie door Suzuki-getrainde monteurs
- ✓ Originele Suzuki-onderdelen
- ✓ Vooraf een duidelijk kostenplaatje, dus geen verrassingen
- ✓ Gratis 24/7 pechhulp bij onderhoud bij de dealer
- ✓ Garantie op reparatie

Kijk voor meer info over alle Super Services op [suzuki.nl/service](https://www.suzuki.nl/service).



# DE 7 GARANTIES VAN SUZUKI

*Suzuki-rijders zijn al overtuigd,  
die willen nooit meer iets anders.  
Dus waarom Suzuki?*

## SUPER OM TE RIJDEN

*Door z'n lage gewicht en directe  
besturing is een Suzuki dynamisch  
en speels om te rijden.*

## SUPER TECHNOLOGIE

*De kracht van bewezen  
technologie die Suzuki extra  
veilig maakt.*

## SUPER DESIGN

*Iconisch eigenwijs design dat vanbuiten  
compact oogt, maar vanbinnen verrassend  
veelzijdig en ruimtelijk is.*

## SUPER BETROUWBAAR

*Je kunt altijd op een Suzuki rekenen  
dankzij de solide en veilige techniek.*

## SUPER ZUINIG

*Laag verbruik,  
zeer voordelig in onderhoud.*

## SUPER SERVICE


*Altijd een Suzuki-expert in de buurt  
die voor je klaarstaat.*

## SUPER PRIJS

*Met een Suzuki krijg je een waardevaste  
auto met veel uitrusting voor je geld.*



 [suzuki.nl/auto](https://www.suzuki.nl/auto)

 [youtube.com/suzukinederland.nl](https://www.youtube.com/suzukinederland.nl)

 [facebook.com/suzukinederland.nl](https://www.facebook.com/suzukinederland.nl)

 [instagram.com/suzukinl](https://www.instagram.com/suzukinl)

Importeur: B.V. NIMAG – Postbus 77 – 4130 EB Vianen

Suzuki Klantenservice T 0800 - 4789854 (0800 - 4SUZUKI)  
(gratis, op werkdagen van 09.00 - 17.00 uur) E [klantenservice@suzuki.nl](mailto:klantenservice@suzuki.nl)



De auto's afgebeeld in deze brochure zijn voorzien van opties. Raadpleeg de prijslijst voor een volledig overzicht met alle informatie over de uitrusting en uitvoeringen. Deze brochure is met grote zorg samengesteld. Toch zijn we niet aansprakelijk voor eventuele onjuistheden. De importeur heeft het recht om zonder aankondiging veranderingen in uitvoering van producten aan te brengen. De getoonde modellen kunnen afwijken van de werkelijke uitvoering. Kleuren kunnen onder invloed van het drukproces afwijken van de werkelijkheid. © 2021 B.V. NIMAG, Vianen. Zonder schriftelijke toestemming van B.V. NIMAG mag je dit hele, of delen van dit document niet vermenigvuldigen of openbaar maken. In welke vorm dan ook. Neem contact op met je Suzuki-dealer over de in Nederland te leveren modellen en kleuren.