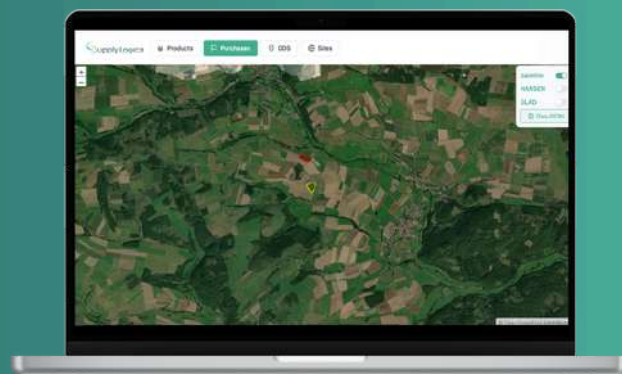


Supply Logica, Votre Solution de Conformité RDUE

10 ANS D'EXPERTISE EN TRAÇABILITÉ ET CONFORMITÉ



POURQUOI CHOISIR SUPPLY LOGICA ?

Une solution simple et experte, pensée pour vos obligations RDUE.



Géolocalisation des parcelles

Cartographiez vos approvisionnements et reliez chaque **lot à sa parcelle**. Identifiez, évaluez et maîtrisez les **risques** de déforestation et d'illégalité pour sécuriser votre **conformité RDUE**, avec **+10 ans d'expertise terrain**.

 Partenaire technologique de PEFC International.



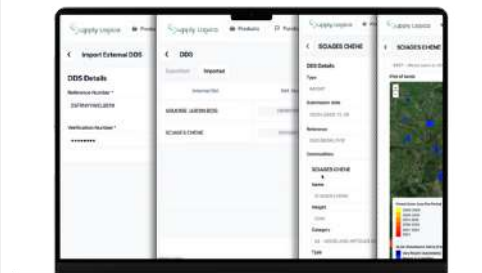
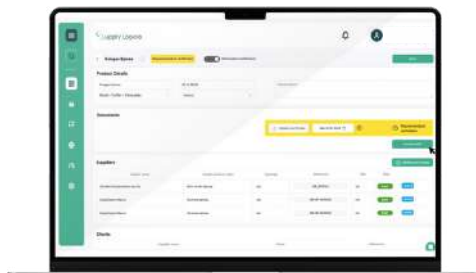
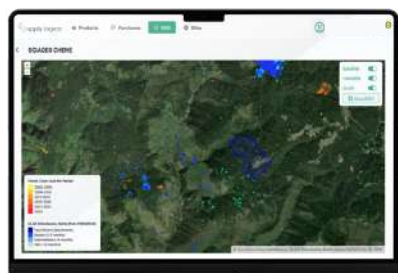
Collecte & échanges sécurisés

Centralisez vos données, reconstituez les flux du fournisseur à la parcelle jusqu'au lot pour une **traçabilité bout-en-bout**, et **importez les DDS fournisseurs** en les reliant aux lots avec des **accès maîtrisés**.



Déclarations de Diligence Raisonnée

Effectuez vos DDS avec un parcours pas-à-pas **sécurisé**, contrôles intégrés et suivi en temps réel. **Gagnez du temps** et **sécurisez** vos opérations avec une solution digitale **intuitive** et immédiatement **opérationnelle**.



Simplifiez votre conformité RDUE dès aujourd'hui et contactez nos experts.



Supply Logica SAS,
5 rue des Allumettes,
13090 Aix-en-Provence,
FRANCE

contact@supplylogica.com
+33 7 69 86 98 51

FR | EN | ES | IT





Générez et déposez vos DDS dans TRACES avec Supply Logica

Exemple réel d'une déclaration DDS soumise sur Supply Logica

Choisir Supply Logica, c'est s'appuyer sur une expertise reconnue et une solution conçue pour s'adapter à vos pratiques, sans bouleverser vos flux existants. Partenaire technique de PEFC International, Supply Logica associe technologie et accompagnement métier pour renforcer la traçabilité, défendre vos processus en cas de contrôle et répondre aux exigences de vos clients et fournisseurs.

Notre application centralise la collecte et l'intégration des DDS fournisseurs, consolide les données liées aux matières premières et permet de générer vos déclarations connectées directement à TRACES. Les informations de chaîne d'approvisionnement peuvent être partagées de manière maîtrisée avec vos partenaires, tout en bénéficiant du soutien de nos experts. Ceux-ci assurent la formation de vos équipes, l'élaboration de procédures conformes au RDUE et une assistance dédiée en cas de produits sensibles ou de contrôle par les autorités.

Avec Supply Logica, vous sécurisez votre conformité RDUE, gagnez en sérénité opérationnelle et renforcez votre crédibilité sur le marché.

